

VÝROČNÁ SPRÁVA O ČINNOSTI
EKONOMICKEJ UNIVERZITY V BRATISLAVE
ZA ROK 2005

VÝROČNÁ SPRÁVA O HOSPODÁRENÍ
EKONOMICKEJ UNIVERZITY V BRATISLAVE
ZA ROK 2005



BRATISLAVA APRÍL 2006

„VÝROČNÚ SPRÁVU O HOSPODÁRENÍ EKONOMICKEJ UNIVERZITY V BRATISLAVE ZA ROK 2005“, VYPRACOVANÚ V SÚLADE S § 20 ODS. 3 ZÁKONA ČÍSLO 131/2002 Z. Z. O VYSOKÝCH ŠKOLÁCH A O ZMENE A DOPLNENÍ NIEKTORÝCH ZÁKONOV V ZNENÍ NESKORŠÍCH PREDPISOV PREROKOVALO:

VEDENIE EU V BRATISLAVE DŇA	05. 04. 2006
KOLÉGIUM REKTORA V BRATISLAVE DŇA	19. 04. 2006
K VÝROČNEJ SPRÁVE O HOSPODÁRENÍ EKONOMICKEJ UNIVERZITY V BRATISLAVE ZA ROK 2005 SA VYJADRILA SPRÁVNA RADA EU V BRATISLAVE NA SVOJOM ROKOVANÍ DŇA	27. 04. 2006
VÝROČNÚ SPRÁVU O HOSPODÁRENÍ EKONOMICKEJ UNIVERZITY V BRATISLAVE ZA ROK 2005 SCHVÁLIL AKADEMICKÝ SENÁT EU V BRATISLAVE DŇA	28. 04. 2006

OBSAH

1. ÚVOD	5
2. ROČNÁ ÚČTOVNÁ ZÁVIERKA	5
2.1 SÚVAHA.....	6
2.2 VÝKAZ ZISKOV A STRÁT	7
2.3 DOPLŇUJÚCE ÚDAJE - POZNÁMKY K ÚČTOVNEJ ZÁVIERKE.....	8
2.4 HODNOTENIE VÝSLEDKU HOSPODÁRENIA	8
3. ANALÝZA VÝNOSOV A NÁKLADOV, PRÍJMOV A VÝDAVKOV	9
3.1 ANALÝZA PRÍJMOV	9
3.2 ANALÝZA VÝNOSOV	10
3.3 ANALÝZA NÁKLADOV, RESP. VÝDAVKOV	10
4. VÝVOJ FONDÓV	13
5. REKAPITULÁCIA ZÚČTOVANIA SO ŠTÁTNYM ROZPOČTOM....	13
6. ZÁVER	15
TABUĽKOVÁ ČASŤ	17

1. ÚVOD

Ekonomická univerzita v Bratislave (ďalej len EU) predkladá v súlade s § 20 ods. 1 písm. b) zákona číslo 131/2002 Z. z. o vysokých školách a o zmene a doplnení niektorých zákonov v znení neskorších predpisov (ďalej len „zákon o VŠ“) a podľa jednotnej osnovy MŠ SR výročnú správu o hospodárení za rok 2005 spracovanú na základe účtovníctva univerzity a ďalších vybraných údajov.

EU je v zmysle zákona o VŠ verejnou vysokou školou. Patrí do skupiny účtovných jednotiek, ktoré nie sú založené alebo zriadené za účelom podnikania. V účtovnom období 2005 používala účtovnú osnovu a postupy účtovania vydané opatrením MF SR číslo 22 502/2002-92 v znení neskorších zmien. Účtovným obdobím na EU je kalendárny rok. Účtové doklady sú vedené v elektronickej podobe. Niektoré typy účtovných dokladov (prijaté faktúry, vystavené faktúry, interné účtovné doklady) sú vedené i v písomnej podobe. V účtovníctve verejných vysokých škôl sa kladie dôraz na sledovanie nákladov a výnosov v zodpovedajúcom časovom rozlíšení, čím získava účtovníctvo verejných vysokých škôl aktuálny charakter.^{1/}

Cieľom predkladanej „Výročnej správy o hospodárení EU za rok 2005“ je poskytnúť:

- a) základné informácie o majetkovej a finančnej situácii univerzity v rozsahu stanovenom zákonom o účtovníctve,
- b) analýzu výnosov a nákladov, resp. príjmov a výdavkov s osobitným dôrazom na oblasti dôležité pre fungovanie univerzity,
- c) zúčtovanie použitia dotácií poskytnutých univerzite zo štátneho rozpočtu.

Medzi najvýznamnejšie skutočnosti, ktoré ovplyvnili činnosť univerzity v oblasti hospodárenia v roku 2005 patria tieto:

- implementácia dopadu zmien legislatívy na univerzitné podmienky, predovšetkým zákona o dani z nehnuteľností,
- jednou z významných zmien v hodnotenom období bolo, že s účinnosťou od 01. 04. 2005 bola EU zaregistrovaná ako platiteľ dane z pridanej hodnoty.

Otvorenou otázkou naďalej zostalo finančné krytie odpisov v prípade majetku univerzity obstaraného pred 1. aprílom 2002. Súčasný stav, keď vysoké školy sú vlastníkami majetku a majú povinnosť odpisovať ho na jednej strane a neexistencia platených výkonov v plnom rozsahu za hlavnú činnosť na strane druhej, naďalej predstavuje problém, ktorý výrazným spôsobom ovplyvňuje výsledok hospodárenia v hlavnej činnosti univerzity.^{2/}

2. ROČNÁ ÚČTOVNÁ ZÁVIERKA

Ročná účtovná závierka má štandardnú štruktúru podľa § 17 zákona číslo 431/2002 Z. z. o účtovníctve v znení neskorších predpisov a metodického pokynu Ministerstva financií SR, ktorým sa ustanovujú podrobnosti o postupoch účtovania a účtovej osnove pre účtovné jednotky, ktoré nie sú založené alebo zriadené za účelom podnikania zverejnenom vo Finančnom spravodajcovi číslo 17/2002, doplneného opatreniami Ministerstva financií SR zverejnenými vo Finančnom spravodajcovi číslo 6/2003 a 19/2003, 15/2004.

^{1/} Podľa neho sa náklady účtujú a vykazujú v tom účtovnom období, v ktorom vznikli, bez ohľadu na deň ich úhrady, a výnosy sa účtujú a vykazujú v tom účtovnom období, v ktorom vznikli, bez ohľadu na deň ich inkasa alebo vyrovnania iným spôsobom. Výsledok hospodárenia zistený v danom účtovnom období je potom rozdielom výnosov a nákladov (nie príjmov a výdavkov).

^{2/} Odpisy dlhodobého majetku obstaraného zo štátneho rozpočtu pred 1. aprílom 2002 ako aj z majetku obstaraného po 1. apríli 2002 z iných ako dotačných zdrojov, sú kryté vlastnými výnosmi. Tie, ak nie sú postačujúce, vzniká univerzite strata. Odpisy dlhodobého majetku obstaraného z dotácie po 1. apríli 2002 sú kryté výnosmi v plnej výške. Je to z dôvodu, že v zmysle platných postupov účtovania prijaté dotácie na obstaranie dlhodobého majetku sa rozpúšťajú do výnosov v časovej a vo vecnej súvislosti so zaúčtovaním odpisov dlhodobého hmotného majetku, na obstaranie ktorého sa dotácia poskytla. Z uvedeného vyplýva, že súvzťažne so zaúčtovaním nákladov vo forme odpisov dlhodobého majetku je EU povinná zaúčtovať v príslušnej výške výnos na účet 691 002 Zúčtovanie dotácie na kapitálové výdavky tak, aby sa zabezpečil neutrálny dopad na výsledok hospodárenia bežného roka.

Účtovná závierka obsahuje tieto súčasti:

- súvaha,
- výkaz ziskov a strát,
- poznámky k účtovnej závierke,
- hodnotenie výsledku hospodárenia.

Predkladá sa na výkazoch SÚVAHA Úč. NUJ 1-01 a VÝSLEDOVKA Úč. NUJ 2-01. Ročná účtovná závierka EU za rok 2005 nebola overená audítorom.^{3/}

2.1 SÚVAHA

Vykazované **aktíva** predstavujú sumu **1 283 063 tis. Sk**. Za sledované obdobie objem aktív v porovnaní s predchádzajúcim rokom vzrástol o 65 085 tis. Sk (nárast o 5,34 %).

Z majetku EU tvorí 85,41 % dlhodobý majetok (rok 2004 – 86,19 %), podiel obežného majetku je 14,59 % (rok 2004 – 13,81 %). EU v roku 2005 dokončila a zaradila do majetku stavby v hodnote 67 277 tis. Sk. Ide najmä o rekonštrukciu bloku F ŠDaJ Horský park v Bratislave v hodnote 24 198 tis. Sk, rekonštrukciu objektu výučba 1 EU na Dolnozemskej ceste v Bratislave v hodnote 18 669 tis. Sk a kúpu objektu ŠD Podnikovohospodárskej fakulty EU na ul. J. L. Bellu v Košiciach v hodnote 24 000 tis. Sk, z toho mimodotačné zdroje predstavujú čiastku 2 700 tis. Sk.

Z obežného majetku 72,14 % tvorí finančný majetok, konkrétne, finančné prostriedky na účtoch v Štátnej pokladnici. Štruktúra a stav finančných prostriedkov na bankových účtoch EU k 31. 12. 2005 je uvedená v tabuľke číslo 16 výročnej správy. Zvyšnú časť obežného majetku tvoria zásoby materiálu a tovaru, dlhodobé pohľadávky po lehote splatnosti (ide o pohľadávky, ktoré vyplývajú z nedodržania dohodnutých podmienok zmluvnými partnermi a v súčasnosti sú v riešení právnym referátom EU).

Z krátkodobých pohľadávok 8,22 % tvoria pohľadávky z obchodného styku (odberateľské faktúry, dobropisy). Dotácie predstavujú 73,99 % (tieto sú predpísané podľa zmlúv o poskytnutí nenávratných finančných výpomocí z Európskeho sociálneho fondu uzavretých v roku 2005). Iné pohľadávky predstavujú 17,79 % (mylné platby; požičané finančné prostriedky na krytie výdavkov Európskeho sociálneho fondu formou refundácií, ktoré sú zároveň predpísané ako záväzok Európskeho sociálneho fondu).

Prechodné účty aktív podľa stavu k 31. 12. 2005 predstavujú sumu 355 tis. Sk (rok 2004 – 897 tis. Sk). Ide o náklady budúcich období 295 tis. Sk (predplatné novín a časopisov) a príjmy budúcich období 60 tis. Sk (zúčtovanie výkonov roku 2005 na základe odberateľských faktúr vystavených po 01. 01. 2006).

Stranu **pasív** v súvahe tvoria zdroje krytia aktív v členení na vlastné a cudzie zdroje Z celkového objemu zdrojov sú **vlastné zdroje 77,69 %** (rok 2004 – 81,36 %) a **cudzie zdroje 22,31 %** (rok 2004 – 18,64 %).

Úroveň krátkodobých záväzkov z obchodného styku zodpovedá bežnej potrebe a vyplýva najmä z dohodnutej splatnosti dodávateľských faktúr a ich následnej úhrady realizovanej systémom Štátnej pokladnice.

K 31. 12. 2005 zostatok na syntetickom účte **379 – Ostatné záväzky činil 32 583 958,22 Sk** v nasledujúcom analytickom členení:

– zrážky z miezd, obstávky a odvody výplat na účty	21 878 328,00 Sk
– zrazený 2 % príspevok pre Literárny fond	3 873,00 Sk
– bežné výdavky – Dom zahraničných stykov	276 554,58 Sk
– štipendiá – december 2005, vyplatené v januári 2006	4 000,00 Sk
– mylné platby	5 749 740,81 Sk
– prostriedky zahraničných projektov	4 563 744,83 Sk
– obstávky bez právoplatnosti	107 717,00 Sk

^{3/} Paragraf 19 ods. 3 zákona o vysokých školách znie: „Ročná účtovná závierka verejnej vysokej školy musí byť overená audítorom najmenej raz za tri roky.“ Audítor overil účtovnú závierku EU za rok 2003.

Súčasťou mylných platieb je záväzok Európskeho sociálneho fondu voči EU za „požičané“ finančné prostriedky na krytie výdavkov. Prechodné účty pasívne predstavujú sumu 232 194 tis. Sk, ktoré tvoria konečné stavy účtov 384 – Výnosy budúcich období a 389 – Odhadné účty pasívne.

V súlade s Metodickým usmernením MŠ SR číslo 1/2005 k analytickému členeniu pri vedení účtovníctva verejnej vysokej školy na rok 2005, vykazovala EU k 31. 12. 2005 na syntetickom účte **384 – Výnosy budúcich období stav 230 104 073,30 Sk** v nasledovnom členení:

- | | |
|--|-------------------|
| a) kapitálová dotácia | 195 187 645,60 Sk |
| V súlade s postupmi účtovania jedná sa o prijatú dotáciu z kapitoly MŠ SR na obstaranie dlhodobého majetku, ktorá sa do výnosov účtuje v časovej a vecnej súvislosti s účtovaním odpisov dlhodobého majetku na obstaranie ktorého bola dotácia poskytnutá, od doby uvedenia tohto majetku do užívania. | |
| b) nevyčerpaná bežná dotácia v zmysle dotačnej zmluvy na programy, ktoré pokračujú v budúcich obdobiach | 8 033 257,00 Sk |
| c) ostatné | 26 883 170,64 Sk |
| v tom: | |
| – hlavná činnosť | 26 058 847,02 Sk |
| (jedná sa o poplatky za ubytovanie v ŠD pre rok 2006, refundáciu energií stanovenú paušálne, školné prijaté od zahraničných doktorandov na základe zmluvy, nevyčerpaná dotácia poskytnutá na projekty Európskeho sociálneho fondu na základe zmluvy vo výške 25 182 387 Sk) | |
| – podnikateľská činnosť | 824 323,62 Sk |
| (ide o nájomné prijaté vopred, poplatky za vzdelávacie kurzy, ktoré pokračujú aj v roku 2006). | |

EU k 31. 12. 2005 vykázala zostatok na syntetickom účte **389 – Odhadné účty pasívne spolu 2 090 452,01 Sk**, z toho:

- | | |
|-------------------------|-----------------|
| – hlavná činnosť | 2 081 783,49 Sk |
| – podnikateľská činnosť | 8 668,52 Sk |

V súlade s účtovou osnovou a postupmi účtovania sa na tomto účte účtovali pasívne odhadné položky, ktoré nie je možné účtovať ako obvyklý záväzok, napríklad nevyfakturované dodávky, resp. dodávateľské faktúry, ktoré boli vystavené dodávateľom v roku 2006, ale predmet fakturácie sa týkal roku 2005 (dodané zárobky, poskytnuté služby).

Doplňujúce údaje k súvahe sú uvedené v poznámkach k účtovnej závierke, ktoré sú súčasťou tabuľkovej časti výročnej správy.

2.2 VÝKAZ ZISKOV A STRÁT

Výkaz ziskov a strát je spracovaný na základe metodického usmernenia MŠ SR v týchto vyhotoveniach:

- **sumárne za celú EU**
Náklady za ekonomickú činnosť EU dosiahli v roku 2005 sumu 595 929 tis. Sk, z toho hlavná činnosť 577 686 tis. Sk (96,94 %) a podnikateľská činnosť 18 243 tis. Sk (3,06 %).
Výnosy za ekonomickú činnosť EU dosiahli v roku 2005 sumu 604 080 tis. Sk. Hlavná činnosť sa na celkových výnosoch podieľa 95,88 % (579 169 tis. Sk) a podnikateľská 4,12 % (24 911 tis. Sk).
Priaznivý je vývoj **celkového výsledku hospodárenia, pretože k ultimu roka EU dosiahla zisk 8 151 tis. Sk.**^{4/} Hlavná činnosť univerzity je zisková 1 483 tis. Sk^{5/} Výsledok hospodárenia za podnikateľskú činnosť EU za kalendárny rok 2005 predstavuje zisk po zdanení vo výške 6 668 tis. Sk^{6/}.
- **osobitne za univerzitu bez oblasti sociálnej podpory študentov**
Náklady EU celkom bez oblasti sociálnej podpory študentov, predstavujú spolu čiastku 512 911 tis. Sk, z toho hlavná činnosť 494 712 tis. Sk (96,45 %) a podnikateľská činnosť 18 243 tis. Sk (3,55 %).
Výnosy sú v celkovej sume 499 285 tis. Sk, z toho hlavná činnosť predstavuje výnosy v sume 474 374 tis. Sk (95,01 %) a podnikateľská činnosť 24 911 tis. Sk (4,99 %).

^{4/} Celkový výsledok hospodárenia: rok 2003 strata -3 447 tis. Sk, rok 2004 zisk +3 402 tis. Sk.

^{5/} Hlavná činnosť: rok 2003 strata -9 042 tis. Sk, rok 2004 strata -974 tis. Sk.

^{6/} Podnikateľská činnosť: rok 2003 zisk +5 595 tis. Sk, rok 2004 zisk +4 376 tis. Sk.

Hlavná činnosť je stratová -20 338 tis. Sk najmä v dôsledku finančne nekrytých odpisov, podnikateľská činnosť je zisková +6 668 tis. Sk. Celkový výsledok hospodárenia EU bez oblasti sociálnej podpory študentov je strata -13 626 tis. Sk.

- **osobitne za oblasť sociálnej podpory**

Táto oblasť zahŕňa štipendiá študentov, študentské domovy a jedálne a podporu športových a kultúrnych aktivít.

Náklady EU za oblasť sociálnej podpory študentov dosiahli celkom 82 974 tis. Sk. Výnosy predstavujú sumu 104 795 tis. Sk. Výsledok hospodárenia predstavuje zisk +21 821 tis. Sk (rok 2004 zisk +16 559 tis. Sk).

Tieto výkazy sú uvedené v tabuľkovej časti správy. Doplnujúce údaje k výkazu zisku a strát sú uvedené v poznámkach k účtovnej závierke.

2.3 DOPLŇUJÚCE ÚDAJE – POZNÁMKY K ÚČTOVNEJ ZÁVIERKE

Poznámky k účtovnej závierke sú spracované v súlade s metodickým usmernením MŠ SR, obsahujú údaje vyplývajúce z tretej časti zákona o účtovníctve. Poznámky k účtovnej závierke k 31. 12. 2005 sú uvedené v tabuľkovej časti správy. Od roku 2003 EU pre spracovanie svojho účtovníctva využíva softvérový produkt SPIN (systém podnikových informácií) od firmy DATA LOCK.

Pri oceňovaní zásob na sklade sa používa metóda FIFO. Dlhodobý hmotný a nehmotný majetok je ocenený obstarávacími cenami. Pri odpisovaní majetku postupovala EU v súlade s Internou smernicou č. 3/2002 a jej Dodatku č. 1 a 2 o účtovných a daňových odpisoch (odpisový plán). Dlhodobý hmotný majetok je odpisovaný rovnomerne s ohľadom na dobu životnosti jednotlivých majetkových zložiek. Dlhodobý nehmotný majetok sa odpisuje rovnomerne 5 rokov. EU sleduje vnútorné hospodárenie svojich stredísk. Hospodárenie týchto subjektov vrátane operatívnych prehľadov podľa jednotlivých fakúlt a pracovísk univerzity je v priebehu roku pravidelne prerokovávané a hodnotené v orgánoch akademickej samosprávy i v exekutívnych orgánoch univerzity. V tejto súvislosti boli štatutárnym orgánom EU vydané viaceré opatrenia vo forme príkazu rektora, resp. interných smerníc. Aktuálna finančná situácia EU bola tiež predmetom rokovania Správnej rady

2.4 HODNOTENIE VÝSLEDKU HOSPODÁRENIA

Štruktúra výsledku hospodárenia EU je nasledovná:

- výsledok hospodárenia hlavnej činnosti: zisk +1 483 tis. Sk,
- výsledok hospodárenia podnikateľskej činnosti: zisk +6 668 tis. Sk po zdanení.

Celkový výsledok hospodárenia EU: zisk +8 151 tis. Sk. Oproti predchádzajúcemu roku ide o nárast o 4 749 tis. Sk.

Vykázaný hospodársky výsledok v hlavnej činnosti ovplyvnili odpisy^{2/} ako nákladová položka nekrytá v plnej výške platenými výkonmi a nepriamo nedostatočný objem dotácie na uskutočňovanie akreditovaných študijných programov.

Ukazovateľ nákladovosti za ekonomickú činnosť EU celkom dosiahol hodnotu 0,986, z čoho vyplýva, že v 1 korune výnosov z ekonomickej činnosti je 1,4 haliera zisku. Hlavnú zásluhu na celkovom kladnom hospodárskom výsledku má vysoká ziskovosť podnikateľskej činnosti, v ktorej je 1 koruna výnosov získaná za „ceňu“ 73 halierov nákladov. V hlavnej činnosti je na 1 korunu výnosov takmer 1 koruna nákladov (0,997 Sk). Tieto výsledky možno považovať za priaznivé, pretože rezultujú do celkového kladného hospodárskeho výsledku univerzity.

EU rešpektuje metodiku rozpisu dotačných zdrojov z úrovne rezortu, avšak akademické a exekutívne orgány univerzity upozorňujú na nasledovné skutočnosti, ktoré sa nepriaznivo odrážajú na výške dotácie podprogramu 077 01 „Poskytovanie VŠ vzdelávania a zabezpečenie prevádzky vysokých škôl“. Veľmi dynamický vývoj v počte ekonomických fakúlt v posledných rokoch spôsobuje, že počet záujemcov o štúdium na EU klesá. Zároveň Akreditačná komisia vlády SR umožňuje vznik nových vysokých škôl (zo siedmich je päť ekonomického zamerania). Problémy tohto druhu vysoké školy iného ako ekonomického zamerania nemajú. Ich počet sa dlhodobo nemení. Vzhľadom k tomu, že celková dotácia bežných výdavkov uvedeného podprogramu zaznamenala v porovnaní s rokom 2004 pokles^{7/}, prijalo vedenie univerzity formou príkazu rektora konkrétne opatrenia zamerané na minimalizáciu nákladov a zvýšenie príjmovej stránky rozpočtu.

Súčasne nedostatočný objem dotačných zdrojov núti univerzitu a jej fakulty v značnom rozsahu používať na financovanie bazálneho chodu univerzity mimodotačné zdroje. Táto skutočnosť však znižuje dosiahnutý hospodársky výsledok hlavnej činnosti univerzity a neumožňuje EU rýchlejšim tempom sa vysporiadať so stratou minulých rokov.

EU ako registrovaný platiteľ dane z príjmov právnických osôb podala v zmysle zákona číslo 595/2003 Z. z. o daniach z príjmov v znení zmien a doplnkov, daňové priznanie k dani z príjmov. Z tohto dôvodu bol hospodársky výsledok zistený v účtovníctve upravený pre daňové účely v súlade so zákonom o daniach z príjmov o tieto upravujúce položky:

- príjmy oslobodené v zmysle § 13 ods. 1 písm. e),
- pomerná časť nákladov k oslobodeným príjmom v zmysle § 13 ods. 1 písm. e),
- pomerná časť odpisov ako daňovo uznateľných nákladov.

Na základe tohto vznikla EU daňová povinnosť vo výške 44 tis. Sk. Použitie zisku sa zrealizuje v súlade s predpismi platnými pre hospodárenie verejných vysokých škôl, t. j. v zmysle § 16 a) zákona o vysokých školách bude v plnej výške použitý na vykrytie straty z minulých rokov.

3. ANALÝZA PRÍJMOV A VÝDAVKOV, VÝNOSOV A NÁKLADOV

3.1 ANALÝZA PRÍJMOV

Príjmy verejných vysokých škôl (ďalej len „VVŠ“) sa členia na štyri skupiny:

a) Príjmy z dotácií VVŠ zo štátneho rozpočtu z kapitoly MŠ SR

Ide o príjmy poskytnuté EU v rámci dotačnej zmluvy na rok 2005. Prehľad o štruktúre a objeme jednotlivých zložiek dotačných zdrojov udáva tabuľka číslo 1 výročnej správy „Príjmy z dotácií EU zo štátneho rozpočtu z kapitoly ministerstva školstva poskytnuté v rámci dotačnej zmluvy v roku 2005“.

Celkový objem bežnej dotácie, ktorú univerzita obdržala z kapitoly MŠ SR predstavovala 447 465 tis. Sk.^{7/} V programovej štruktúre dotačných zdrojov dominujú finančné prostriedky určené na zabezpečenie poskytovania VŠ vzdelávania a prevádzky vysokých škôl, ktorých podiel je 79,18 % z bežnej dotácie (354 295 tis. Sk).

Po nej nasledujú:

- | | | |
|--|----------------|------------|
| – dotácia určená pre sociálnu podporu študentov: | 64 629 tis. Sk | (14,44 %), |
| – dotácia na výskumnú činnosť: | 23 490 tis. Sk | (5,25 %), |
| – dotácia na rozvoj vysokej školy: | 5 051 tis. Sk | (1,13 %). |

Hlavný objem prostriedkov kapitálovej dotácie bol určený pre vzdelávaciu činnosť a prevádzku školy. Rozhodujúcu časť dotácie tvorili stavby (84,62 %). Celková výška kapitálovej dotácie predstavuje čiastku 51 469 tis. Sk.

b) Príjmy z dotácií štátneho rozpočtu poskytnuté na riešenie projektov vedy a výskumu mimo dotačnej zmluvy z kapitoly MŠ SR, resp. APVV

Ide o príjmy na projekty vedy a výskumu poskytnuté EU mimo dotačnej zmluvy v celkovej výške 3 229 tis. Sk. Prehľad v programovej štruktúre je uvedený v tabuľke číslo 18 „Príjmy z dotácií EU zo štátneho rozpočtu z kapitoly ministerstva školstva poskytnuté mimo dotačnej zmluvy a mimo dotácií z ESF v roku 2005“. Jedná sa o:

- podprogram 06K 02 Koordinácia prierezových aktivít a zabezpečovanie realizácie cieľov štátnej vednej a technickej politiky: 144 tis. Sk.
- podprogram 06K 0A Štátne programy MŠ SR: 3 085 tis. Sk.

^{7/} Celkový objem bežnej dotácie, ktorú EU v roku 2004 obdržala z kapitoly MŠ SR predstavovala čiastku 443 822 tis. Sk. Programová štruktúra dotačných zdrojov bola nasledovná: finančné prostriedky určené na zabezpečenie poskytovania VŠ vzdelávania a prevádzky vysokých škôl predstavovali 366 341 tis. Sk, 82,54 % z bežnej dotácie. Po nej nasledovali dotácia určená pre sociálnu podporu študentov 51 298 tis. Sk, 11,56 %, dotácia na výskumnú činnosť: 22 695 tis. Sk, 5,11 %, dotácia na rozvoj vysokej školy: 3 488 tis. Sk, 0,79 %. Hlavný objem prostriedkov kapitálovej dotácie bol určený pre vzdelávaciu činnosť a prevádzku školy, rozhodujúcu časť dotácie tvorili stavby (77,70 %). Celková výška kapitálovej dotácie dosiahla sumu 41 102 tis. Sk.

c) Príjmy z dotácií VVŠ z Európskeho sociálneho fondu a z prostriedkov na spolufinancovanie zo štátneho rozpočtu z kapitoly ministerstva školstva

Vzhľadom k tomu, že tieto príjmy neboli z úrovne kapitoly poukázané ako alokované výdavky cez modul úprav rozpočtu v RIS Štátnej pokladnice uvádzame ich v tabuľke číslo 17 v poznámke s rozpisom podľa fakúlt EU.

d) Príjmy z dotácií VVŠ majúce charakter dotácie okrem príjmov z dotácií z kapitoly MŠ SR

Objem a štruktúru ostatných príjmov majúcich charakter dotácie (okrem príjmov z dotácií z kapitoly MŠ SR) uvádza tabuľka číslo 2 „Príjmy EU v roku 2005 majúce charakter dotácie okrem príjmov z dotácií z kapitoly ministerstva školstva“.

Ide o:

- | | |
|--|-----------------|
| - dotácie z kapitol štátneho rozpočtu okrem kapitoly MŠ SR (ESF): | 647 tis. Sk, |
| - ostatné domáce výnosy s charakterom dotácie (Dom zahraničných stykov): | 1 528 tis. Sk, |
| - výnosy zo zahraničia majúce charakter dotácie: | 16 794 tis. Sk. |

3.2 ANALÝZA VÝNOSOV ^{8/}

EU dosiahla vlastné výnosy v celkovej výške 144 892 003, 50 Sk z toho v hlavnej činnosti 119 980 733,72 Sk a v podnikateľskej činnosti 24 911 269,78 Sk v štruktúre podľa položiek účtovej triedy 6 uvedených v tabuľke číslo 3 „Výnosy EU v rokoch 2004 a 2005“ výročnej správy.

V hlavnej činnosti najvyššie výnosy sa dosiahli z tržieb z predaja služieb (41 495 tis. Sk), kde najväčší podiel predstavujú tržby študentských domovov (bytné od študentov). Iné ostatné výnosy dosiahli čiastku 42 126 tis. Sk (účet 649). Štruktúra je uvedená v tabuľke číslo 3 (riadky 20 – 32).

V podnikateľskej činnosti najvyššie výnosy dosiahla EU z tržieb z predaja služieb (16 220 tis. Sk). Ich podiel na celkových výnosoch z podnikateľskej činnosti predstavuje 65,11 %. Ide najmä o tržby za usporiadanie seminárov, jazykových kurzov a ďalších aktivít v rámci prípravných kurzov na prijímacie konanie. Výnosy z prenájmu majetku dosiahli 5 065 tis. Sk a predstavujú 20,33 % z celkových výnosov podnikateľskej činnosti univerzity. Úroky z účtu podnikateľskej činnosti dosiahli čiastku 29 tis. Sk.

Štruktúra výnosov za vybrané oblasti podľa § 92 vysokoškolského zákona je uvedená v tabuľke číslo 4 „Výnosy EU zo školného a z poplatkov spojených so štúdiom v rokoch 2004 a 2005“. Ide o školné od cudzincov v celkovej výške 714 tis. Sk. EU výnosy zo školného za prekročenie štandardnej dĺžky štúdia podľa § 92 ods. 4 zákona o vysokých školách v roku 2005 nevykazuje. Na základe tejto skutočnosti netvorí ani štipendijný fond (§ 92 ods. 15 zákona o vysokých školách).

Výnosy z poplatkov spojených so štúdiom predstavujú celkom 11 297 tis. Sk, z toho poplatky za prijímacie pohovory 9 026 tis. Sk.

Štruktúra účtu 384 „Výnosy budúcich období v rokoch 2004 a 2005“ je uvedená v tabuľke číslo 21. Komentár je súčasťou časti „2.1 Súvaha“ tejto správy.

3.3 ANALÝZA NÁKLADOV, RESP. VÝDAVKOV

Informačným zdrojom pre analýzu celkových nákladov je výkaz ziskov a strát. V súlade s metodickým usmernením MŠ SR číslo 1/2005 sleduje univerzita oddelene náklady na hlavnú a podnikateľskú činnosť. Oddelené sledovanie nákladov hlavnej činnosti dáva ucelený pohľad na jej ekonomickú efektívnosť. Porovnanie celkových nákladov hlavnej činnosti s pridelenou dotáciou ukazuje, že bilancia potrieb a zdrojov nie je v rovnováhe.

Štruktúra nákladov hlavnej činnosti podľa druhového členenia je nasledovná:

- | | | |
|---|----------------------|-----------------------|
| • spotreba materiálu, energie a tovarov: | 14,82 % | (18,22 % – rok 2004), |
| • spotreba a použitie externých prác a služieb: | 5,74 % | (5,77 % – rok 2004), |
| • osobné náklady: | 65,71 % | (65,91 % – rok 2004), |
| • odpisy hmotného a nehmotného majetku: | 5,24 % | (5,37 % – rok 2004), |
| • finančné náklady: | 8,49 % ^{9/} | (4,73 % – rok 2004). |

^{8/} V hlavnej činnosti ide o výnosy podľa ods. 3 písm. b) – h) § 16 zákona o VŠ

^{9/} V roku 2005 nová položka – daň z nehnuteľností

V podnikateľskej činnosti univerzity za sledované obdobie rozhodujúci podiel mali osobné náklady 52,1 %, spotreba a používanie externých prác a služieb 19,78 % a spotreba materiálu, energie a tovarov 14,87 %, odpisy hmotného a nehmotného majetku 7,13 % a finančné náklady 6,12 %.

Zodpovedajúce číselné údaje sú uvedené v tabuľke číslo 5 „Náklady EU v rokoch 2004 a 2005“ výročnej správy o hospodárení.

V ďalšej časti výročnej správy sú analyzované náklady, resp. výdavky za vybrané oblasti. Ide o náklady na mzdy, na štipendiá doktorandov, na sociálne štipendiá študentov, na motivačné štipendiá, štipendiá z vlastných zdrojov, náklady na študentské domovy a na študentské jedálne a výdavky na obstarávanie a technické zhodnotenie dlhodobého majetku. Podrobnejšie údaje o štruktúre zamestnancov a mzdových prostriedkov univerzity sú uvedené v tabuľke číslo 6 „Zamestnanci a náklady na mzdy EU v roku 2005“. V podmienkach verejných vysokých škôl platí zásada podľa ktorej „objem miezd a poistného nesmie presiahnuť 80 % prideleného objemu dotácie bežných výdavkov. V roku 2005 podiel miezd a poistného dosiahol z dotácie bežných výdavkov 77,8 %.^{10/} Mzdy a tomu zodpovedajúce poistné predstavovali v roku 2005 sumu 348 234 tis. Sk. Mzdové náklady v roku 2005 predstavovali sumu 256 283 tis. Sk,

z toho:

- podprogram 077 01	-	227 923 tis. Sk	(88,93 %),
- podprogram 077 02	-	11 725 tis. Sk	(4,58 %),
- podprogram 077 03	-	1 419 tis. Sk	(0,55 %),
- podprogram 077 07	-	15 216 tis. Sk	(5,94 %).

Oproti roku 2004 došlo k nárastu celkového objemu mzdových prostriedkov o 8 915 tis. Sk (+3,6 %). Priemerná mzda na jedného zamestnanca vzrástla o 617,- Sk a predstavuje 17 709,- Sk. Celkový počet zamestnancov univerzity je 1 206 a v porovnaní s rokom 2004 zostal nezmenený. V jednotlivých kategóriách nastal nasledovný pohyb:

- VŠ učitelia:	nárast o 6
- Sociálne služby:	nárast o 4
- Veda:	pokles o 3
- Prevádzkoví zamestnanci:	pokles o 7.

Základné údaje podľa jednotlivých podprogramov sú nasledovné:

- 07701 Poskytovanie vysokoškolského vzdelávania a zabezpečenie prevádzky vysokých škôl – počet zamestnancov: 1 052, priemerná mzda: 18 055,- Sk; prepočítaný počet vysokoškolských učiteľov: 585, priemerná mzda: 21 789,- Sk
- 07702 Vysokoškolská veda a technika – počet zamestnancov: 39, priemerná mzda: 25 053,- Sk
- 07703 Rozvoj vysokého školstva – vyplatené mzdové prostriedky na tomto podprograme predstavujú 1 419 tis. Sk
- 07707 Podpora stravovania, ubytovania, športových a kultúrnych aktivít – prepočítaný počet zamestnancov: 115, priemerná mzda: 11 026,- Sk.

Analytické údaje za vybrané oblasti hlavnej činnosti EU sú uvedené v nasledujúcich tabuľkách:

- tabuľka číslo 7 „Náklady EU na štipendiá interných doktorandov v roku 2005“. Uvedená tabuľka poskytuje prehľad o počte interných doktorandov, o nákladoch EU na štipendiá doktorandov a ich krytí z poskytnutých dotácií MŠ SR. Výnosy z účelovej dotácie v rámci dotačnej zmluvy predstavujú čiastku 11 757 tis. Sk. Náklady na štipendiá interných doktorandov dosiahli čiastku 12 706 tis. Sk, z toho interným doktorandom pred dizertačnou skúškou bolo vyplatených 8 941 tis. Sk a interným doktorandom po dizertačnej skúške 3 765 tis. Sk. Nedoplatok účelovej dotácie k 31. 12. 2005 dosiahol čiastku 949 tis. Sk. Tento bol finančne vykrytý z dotácie roku 2006. Priemerný mesačný náklad na 1 doktoranda je 12 288,- Sk (medziročný nárast 18,6 %). V roku 2005 bol priemerný evidenčný prepočítaný počet interných doktorandov v počte 86, z toho k 31. 12. 2005 po dizertačnej skúške 27.
- tabuľka číslo 8 „Údaje o systéme sociálnej podpory – časť sociálne štipendiá podľa (§ 96 zákona) za roky 2004 a 2005“. Táto tabuľka poskytuje informácie o príjmoch a výdavkoch na sociálne štipendiá a o počte študentov poberajúcich sociálne štipendiá v jednotlivých pásmach. Nárokové a vyplatené štipendiá študentov v roku 2005 predstavovali čiastku 12 209 tis. Sk (medziročný nárast +62 tis. Sk). Ne-použitý zostatok štipendií z roku 2005, ktorý bude použitý v roku 2006 predstavuje čiastku 5 038 tis. Sk.

^{10/} Podiel miezd a poistného z celkových bežných výdavkov EU dosiahol v roku 2003 72,56 % a v roku 2004 75,35 %.

Počet študentov poberajúcich sociálne štipendium podľa stavu k 31. 12. 2005 je 744. Tento počet sa v porovnaní s predchádzajúcim rokom znížil o 109.

- tabuľka číslo 20 „Údaje o motivačných štipendiách (v zmysle § 96 ods. 5 zákona a vyhlášky 453/2005 Z. z. o priznávaní motivačného štipendia) v roku 2005“. Príjmy z dotácie MŠ SR na motivačné štipendia predstavujú čiastku 7 625 tis. Sk. v nasledovnej štruktúre:

- prospechové štipendia: 6 630 tis. Sk (86,95 %),
- mimoriadne štipendia: 995 tis. Sk (13,05 %).

Prospechové štipendia boli vyplatené vo výške 6 630 tis. Sk, 886 študentom univerzity. Priemerná výška prospechového štipendia dosiahla čiastku 7 483,- Sk.

Výdavky na mimoriadne štipendia dosiahli sumu 48 tis. Sk. Nevyčerpaná dotácia vo výške 947 tis. Sk bude použitá na vyplatenie mimoriadnych štipendií študentom denného štúdia akademického roka 2005/2006.

- tabuľka číslo 19 „Štipendia z vlastných zdrojov podľa § 97 zákona v rokoch 2004 a 2005“. Tento druh štipendia univerzita v roku 2005 nevyplatila.

- tabuľka číslo 9 „Údaje o systéme sociálnej podpory – časť výnosy a náklady študentských domovov za roky 2004 a 2005“. Tabuľka poskytuje informácie o výnosoch a nákladoch študentských domovov, o ich lôžkovej kapacite a o počte ubytovaných študentov.

Celkové **výnosy** študentských domovov roku 2005 dosiahli čiastku **75 395 tis. Sk**. Ich štruktúra je nasledovná:

- dotačné zdroje: 48,67 % (spolu 36 696 tis. Sk, z toho: mzdy a poistné 20 274 tis. Sk, príspevok podľa počtu ubytovaných študentov 7 684 tis. Sk, príspevok na prevádzku 8 738 tis. Sk); medziročný nárast dotácie zo štátneho rozpočtu predstavuje v absolútnom vyjadrení +2 191 tis. Sk;
- poplatky od ubytovaných študentov: 47,16 % (spolu 35 553 tis. Sk, z toho letné ubytovanie 816 tis. Sk);
- ostatné výnosy: 4,17 % (3 146 tis. Sk).

Náklady študentských domovov predstavovali v roku 2005 čiastku **51 112 tis. Sk**. Rozdiel výnosov a nákladov v hodnotenom období dosiahol sumu +24 283 tis. Sk.

V hodnotenom období univerzita zrealizovala viaceré aktivity smerujúce k zlepšeniu štandardu poskytovaných služieb v jednotlivých ubytovacích zariadeniach. V porovnaní s predchádzajúcim rokom sa zvýšila tiež lôžková kapacita študentských domovov univerzity o 179 lôžok (EU 01. 09. 2005 sprevádzkala nový internát v Košiciach na ulici J. L. Bellu číslo 1, ktorý nadobudla kúpou od Univerzity Komenského v Bratislave).

- tabuľka číslo 10 „Údaje o systéme sociálnej podpory – časť výnosy a náklady študentských jedální za roky 2004 a 2005“. Z uvedených údajov vyplýva, že náklady na činnosť študentských jedální v roku 2005 predstavovali spolu 26 375 tis. Sk, z tohto náklady na jedlá vydané študentom sú 7 115 tis. Sk, t. j. 26,98 %. Po prepočte na celkové množstvo vydaných hlavných jedál (140 361) náklady na jedno jedlo predstavovali čiastku 51 Sk (medziročný pokles o -6 Sk). Nedoplatok dotácie 31. 12. 2005 predstavuje sumu -788 tis. Sk. Výnosy študentských jedální dosiahli spolu 27 248 tis. Sk. Štruktúra výnosov je nasledovná:

- výnosy z poskytnutej dotácie na stravovanie študentov: 10,98 % (2 992 tis. Sk),
- tržby jedální v kalendárnom roku za stravné lístky a služby: 89,02 % (24 256 tis. Sk).

Rozdiel výnosov a nákladov na študentské jedálne predstavuje +873 tis. Sk (predchádzajúci rok -319 tis. Sk).

V tabuľkách číslo 11 a 12 je charakterizovaný stav v oblasti obstarania a technického zhodnotenia dlhodobého majetku EU. Tabuľka číslo 11 obsahuje prehľad zdrojov a tabuľka číslo 12 zachytáva výdavky na obstaranie a technické zhodnotenie dlhodobého majetku. Podiel dotačných a mimodotačných zdrojov použitých na obstaranie a technické zhodnotenie dlhodobého majetku v roku 2005 je 92 % : 8 %. Z mimodotačných zdrojov prostredníctvom fondu reprodukcie bol obstaraný dlhodobý hmotný a nehmotný majetok v celkovej výške 6 247 tis. Sk.^{11/} Na obstaranie a technické zhodnotenie dlhodobého majetku EU bolo v roku 2005 celkovo vynaložených 80 366 tis. Sk, z toho na realizáciu stavieb a ich technické zhodnotenie 41 970 tis. Sk (52,22 %).

^{11/} § 17 ods. 3 zákona o VŠ znie: „Rozsah obstarávania hmotného a nehmotného majetku verejnej vysokej školy vrátane jeho technického zhodnotenia je určený výškou prostriedkov vo fonde reprodukcie a objemom kapitálových prostriedkov zo štátneho rozpočtu poskytnutých vo forme dotácie...“

EU v roku 2005 zabezpečovala 3 stavby v rôznom štádiu výstavby a procesu verejného obstarávania:

1. Stavebné úpravy objektu Výučba 1, Dolnozemská,
2. Rekonštrukcia ŠDaJ Horský park Bratislava (blok F),
3. Výstavba auly v areáli Dolnozemská, Bratislava,

z uvedeného počtu boli prvé dve stavby dokončené a zaradené do majetku EU.

V roku 2005 EU nadobudla kúpou nehnuteľnosti pre Podnikovohospodársku fakultu EU v Košiciach. Jedná sa o ŠD na ul. J. L. Bellu v Košiciach v celkovej hodnote 24 000 tis. Sk. Na obstaranie tejto nehnuteľnosti EU použila okrem dotácie z MŠ SR tiež vlastné zdroje vo výške 2 700 tis. Sk.

4. VÝVOJ FONDŮV

EU v súlade s § 16 a) vysokoškolského zákona tvorila nasledovné fondy:

- rezervný fond,
- fond reprodukcie,
- štipendijný fond,
- ostatné fondy (tabuľka číslo 13, stĺpec G – darovací účet).

Súhrnné informácie o stave a vývoji jednotlivých finančných fondov EU uvádza tabuľka číslo 13 „Stav a vývoj finančných fondov EU v rokoch 2004 a 2005“.

REZERVNÝ FOND

Počiatočný stav rezervného fondu k 01. 01. 2005 bol 4 357 tis. Sk. V priebehu roka sa fond tvoril v zmysle vysokoškolského zákona z hospodárskeho výsledku vo výške 37 291 tis. Sk. V roku 2005 sa z rezervného fondu vyčerpalo 37 014 tis. Sk. Tieto finančné prostriedky boli použité na krytie straty z minulých rokov.

FOND REPRODUKČIE

Stav fondu k 01. 01. 2005 bol vo výške 85 195 tis. Sk. Fond reprodukcie bol v roku 2005 vytvorený vo výške 26 089 tis. Sk. Z odpisov hmotného a nehmotného majetku bolo vytvorených 96,25 % fondu reprodukcie. Tvorba fondu z darov a prevodom z rezervného fondu predstavuje spolu 3,75 %. Čerpanie fondu predstavuje spolu 7 009 tis. Sk. Stav fondu reprodukcie k 31. 12. 2005 bol vo výške 104 274 tis. Sk. Krytie fondu finančnými prostriedkami na osobitnom bankovom účte k 31. 12. 2005 dosiahlo sumu 3 347 tis. Sk.

ŠTIPENDIJNÝ FOND

Štipendijný fond v roku 2005 bol vytvorený iba z účelovej dotácie MŠ SR v celkovej výške 18 849 tis. Sk (v roku 2004 vo výške 12 144 tis. Sk), keďže fakulty EU nevytvorili zdroje podľa § 92 ods. 4 zákona o vysokých školách (tabuľka číslo 4 výročnej správ).

OSTATNÉ FONDY

Jedná sa o tvorbu fondu z darov v celkovej výške 6 838 tis. Sk. Použitie týchto prostriedkov bolo v súlade s účelom uvedeným v príslušných darovacích zmluvách.

5. REKAPITULÁCIA ZÚČTOVANIA SO ŠTÁTNYM ROZPOČTOM

Dotácie zo štátneho rozpočtu prostredníctvom kapitoly MŠ SR boli v hodnotenom období hlavným zdrojom financovania EU. V súlade s § 89 zákona o VŠ boli univerzite na základe dotačnej zmluvy prostredníctvom programov poskytnuté tieto dotácie:

- dotácia na uskutočňovanie akreditovaných študijných programov,
- dotácia na výskumnú, vývojovú alebo umeleckú činnosť,

- dotácia na rozvoj vysokej školy,
- dotácia na sociálnu podporu študentov.

Na základe „Zmluvy o poskytnutí dotácie zo štátneho rozpočtu prostredníctvom rozpočtu Ministerstva školstva SR na rok 2005“ zo dňa 12. 04. 2005 (číslo 0356/2005) bola EU poskytnutá dotácia v celkovom objeme **432 328 tis. Sk** v nasledovnej štruktúre:

- bežné výdavky	421 134 tis. Sk,
- kapitálové výdavky	11 194 tis. Sk.

Základná dotačná zmluva bola upravená 8 dodatkami. Celkový upravený ročný objem dotácie poskytnutej EU k 31. 12. 2005 predstavoval čiastku **502 163 tis. Sk**,

z toho:

- bežné výdavky	450 694 tis. Sk,	(vrátane podprogramu 06K vo výške 3 229 tis. Sk),
- kapitálové výdavky	51 469 tis. Sk.	

Súhrnné údaje o bežných a kapitálových dotáciách univerzity podľa jednotlivých programov obsahujú tabuľky číslo 14 a 15. Zúčtovanie dotácií bolo predložené MŠ SR v súlade s postupom pri zúčtovaní finančných vzťahov so štátnym rozpočtom. Podľa § 8 a § 19 zákona číslo 523/2003 Z. z. o rozpočtových pravidlách verejnej správy a o zmene a doplnení niektorých zákonov, zákona o VŠ a v súlade s podmienkami dotačnej zmluvy uzatvorenej medzi ministrom školstva SR a rektorom EU, zostatok dotácií môže univerzita použiť v nasledujúcom kalendárnom roku, ak dodržala podmienky uvedené v tejto zmluve.

Skutočná výška zostatku bežných výdavkov **43 574 424,38 Sk** je ovplyvnená nasledovnými faktormi:

- zostatkom dotácie z roku 2004 na bežných výdavkoch vo výške 59 764 447,25 Sk,
- dotáciou roku 2005, vo výške 450 694 tis. Sk,
- príjmami z refundácií a dobropisov za rok 2005 vo výške 727 504,59 Sk,
- v čerpaní bežných výdavkov vo výške 466 818 298,26 Sk je zahrnutá vratka kapitálových výdavkov vo výške 10 393,30 Sk,
- čerpaním bežných výdavkov vo výške 803 565,50 Sk cez kapitálové výdavky.

Stav na zostatkových dotačných účtoch EU v Bratislave k 31. 12. 2005 predstavoval podľa výpisov z dotačných účtov zostatkových v IS ŠP čiastku **45 636 227,96 Sk**, z toho:

- EU v Bratislave	44 544 624,92 Sk	(-7 800,- Sk ^{12/}),
- PHF Košice – VOJ	1 091 603,04 Sk	(+42 460,- Sk ^{12/}).

Štruktúra uvedeného zostatku podľa ekonomickej a programovej štruktúry rozpočtu je nasledovná:

BEŽNÉ VÝDAVKY **43 574 424,38 Sk**

v tom:

1. podprogram 077 01 Poskytovanie vysokoškolského vzdelávania a zabezpečenie prevádzky VŠ – vrátane prijatých dobropisov a refundácií (542 806,03 Sk)	27 263 691,90 Sk
v tom:	
- náklady, ktoré vecne a časovo súvisia s rokom 2005 (mzdy, poistné, OON, tovary a služby)	26 875 688,37 Sk
2. prvok 077 02 01 Prevádzka a rozvoj infraštruktúry pre výskum a vývoj	3 756 286,60 Sk
v tom:	
- náklady, ktoré vecne a časovo súvisia s rokom 2005 (na mzdy, poistné, tovary a služby, OON)	3 073 501,00 Sk
Zostatok dotácie z roku 2005 bude použitý na odvody poistného, povinných náhrad a riešenie výskumných úloh.	682 785,60 Sk
3. prvok 077 02 02 Úlohy základného výskumu na vysokých školách iniciované riešiteľmi (VEGA)	820 256,77 Sk
Zostatok dotácie z roku 2005 bude použitý na riešenie projektov VEGA.	
4. prvok 077 02 05 Úlohy výskumu a vývoja na VŠ pre rozvoj školstva KEGA	193 697,97 Sk
Zostatok dotácie z roku 2005 bude použitý na pokračujúcich úlohách.	
5. podprogram 077 03 Rozvoj vysokého školstva	2 481 628,09 Sk
Zostatok dotácie z roku 2005 bude použitý na pokračujúcich úlohách.	

^{12/} Uvedené sumy boli pripísané na dotačné účty 30. 12. 2005, ale prevod na zostatkové účty cez Štátnu pokladnicu bol uskutočnený až v januári 2006.

6. podprogram 077 06 Sociálne štipendiá a sociálne pôžičky Nepoužitý zostatok na sociálnych a motivačných štipendií študentov za rok 2005 je vo výške	5 985 427,00 Sk
7. podprogram 077 07 Podpora stravovania, ubytovania, športových a kultúrnych aktivít študentov a pastoračných centier vrátane prijatých dobropisov a refundácií (184 698,56 Sk) v tom:	2 553 720,31 Sk
– náklady, ktoré vecne a časovo súvisia s rokom 2005 (mzdy, poisťného, OON, tovary a služby) Zostatok dotácie z roku 2005 bude použitý na príspevok na stravovanie študentov (1 006 950 Sk).	1 546 770,31 Sk
8. podprogram 06K 02 Koordinácia prierezových aktivít vo vede a výskume v oblasti bilaterálnej spolupráce Zostatok dotácie z roku 2005 bude použitý na pokračujúcich úlohách.	89 634,97 Sk
9. prvok 06K 0A 03 Štátne programy výskumu a vývoja Zostatok dotácie z roku 2005 bude použitý na pokračujúcu úlohu.	430 080,77 Sk

KAPITÁLOVÉ VÝDAVKY**2 096 463,58 Sk**

v tom:

1. podprogram 077 01 Poskytovanie vysokoškolského vzdelávania a zabezpečenie prevádzky VŠ (vratka MŠ SR 11. 04. 2006)	41 925,30 Sk
2. prvok 077 02 01 Prevádzka a rozvoj infraštruktúry pre výskum a vývoj	368 360,80 Sk
3. prvok 077 02 02 Úlohy základného výskumu na vysokých školách iniciované riešiteľmi (VEGA)	57 212,24 Sk
4. prvok 077 02 05 Úlohy výskumu a vývoja na VŠ (KEGA)	16 985,22 Sk
5. podprogram 077 03 Rozvoj vysokého školstva	1 611 980,02 Sk

6. ZÁVER**VYHODNOTENIE PRIJATÝCH OPATRENÍ Z VÝROČNEJ SPRÁVY O HOSPODÁENÍ ZA ROK 2004**

- **dokončiť rozostavané stavby.** Ide o tieto stavby:
Rekonštrukcia objektu Výučba 1 Dolnozemská cesta, Bratislava
Preberací protokol o odovzdaní a prevzatí verejnej práce č. 1/042/2005 bol podpísaný 26. 08. 2005.
Interiérové vybavenie bolo komplexne dokončené v auguste 2005.
Skutočný celkový náklad stavby 22 194 986,70 Sk
z toho: stavebné práce 21 910 194,70 Sk
Náklady na interiérové zariadenie 7 013 169,80 Sk
z toho: mimodotačné zdroje EU 2 000 000,00 Sk
Správa o záverečnom technickom a ekonomickom vyhodnotení stavby bola predložená na MŠ SR
v decembri 2005.
Rekonštrukcia ŠDaJ Horský park Bratislava
Predmetom rekonštrukcie stavby bol nasledovný rozsah prác: komplexná rekonštrukcia ubytovacieho
bloku E a výmena nevyhovujúcich okien na 3. a 4. poschodí ubytovacieho bloku F, vonkajšie kanali-
začné a vodovodné pripojky k blokom E a F. Stavba bola dokončená v auguste 2005.
Skutočný celkový náklad stavby 28 711 074,70 Sk
z tohto stavebné práce 28 267 099,70 Sk
Náklady na interiérové vybavenie 3 990 530,50 Sk
Náklady na interiérové vybavenie boli v plnej výške hradené z mimodotačných zdrojov univerzity. Sprá-
va o záverečnom technickom a ekonomickom vyhodnotení stavby bola predložená na MŠ SR v de-
cembri 2005.
- **v súlade s dlhodobým zámerom začať výstavbu auly v areáli Dolnozemská**
Úloha splnená. Na základe výsledku verejnej súťaže bol vybraný zhotoviteľ stavby s ktorým bola uza-
torená zmluva o dielo číslo 011005.

- **zrealizovať kúpu objektu pre potreby PHF v Košiciach**
Úloha splnená. V júli 2005 bol zakúpený objekt s pozemkom na ulici J. L. Bellu číslo 1 od Univerzity Komenského v Bratislave v celkovej výške 24 000 tis. Sk, z toho 2 700 tis. Sk z mimodotlačných zdrojov univerzity. Tento objekt pod názvom ŠD Bellova bol organizačne začlenený pod Podnikovohospodársku fakultu v Košiciach. Objekt slúži pre účely ubytovania študentom fakulty a zároveň je v ňom lokalizovaná výučba cudzích jazykov a Katedra cudzích jazykov.
- **naďalej rozširovať činnosť univerzity do oblastí, ktoré povedú k zvyšovaniu príjmovej stránky rozpočtu; zamerať sa najmä na rozšírenie ponuky celoživotného vzdelávania, aplikovaný výskum, rozvojové projekty a medzinárodné projekty. Zintenzívniť aktivity celouniverzitných pracovísk (Vydavateľstvo Ekonóm, Centrum telesnej výchovy a športu, Ústav medzinárodných programov, Centrum ďalšieho vzdelávania, Centrum univerzitných služieb). Rozšíriť aktivity študentských domov napríklad poskytovaním letného ubytovania.**
EU zrealizovala viaceré aktivity smerujúce k posilneniu príjmovej stránky rozpočtu. Výsledkom toho je napríklad získanie jedného z najvyšších podielov na objeme finančných prostriedkov z medzinárodných projektov spomedzi všetkých verejných vysokých škôl v SR. Výsledkom aktivít študentských domovov je napríklad prínos z letného ubytovania, ktoré vo finančnom vyjadrení predstavuje 816 tis. Sk.
- **zabezpečiť vlastné výnosy z prebytočného majetku EU v Bratislave**
Na základe súhlasu príslušných akademických a exekutívnych orgánov EU bola vyhlásená verejná obchodná súťaž na predaj objektu ŠD Podnikovohospodárskej fakulty EU v Košiciach, Popradská 84, Košice. Súťaž nebola zatiaľ úspešná.
- **zrealizovať opatrenia, ktoré zabezpečia odstránenie straty študentských jedální**
Zrealizovali sa viaceré opatrenia zamerané na zníženie nákladov a zvýšenie výnosov. Výsledkom je odstránenie straty ŠJ Petržalka a medziročné zníženie straty ŠJ Horský park.
- **pokračovať v opatreniach smerujúcich k znižovaniu nákladov činnosti univerzity na všetkých úrovniach riadenia**
Na splnenie uvedeného opatrenia bol prijatý príkaz rektora na zabezpečenie hospodárnosti, efektívnosti a účinnosti s nakladaním finančných prostriedkov štátneho rozpočtu a dosiahnutie celkového kladného hospodárskeho výsledku. EU v roku 2005 ukončila hospodárenie s celkovým kladným hospodárskym výsledkom vo výške +8 151 tis. Sk. Oproti roku predchádzajúcemu ide o nárast o +4 797 tis. Sk.
- **rozhodujúcou položkou v nákladovej časti sú mzdové náklady a poisťné. V mzdovej politike univerzity bude potrebné racionalizovať počet nepedagogických zamestnancov. Pre rok 2005 platí striktný zákaz prijímania nových nepedagogických zamestnancov.**
Pre prijímanie nových zamestnancov EU platil v roku 2005 osobitný režim formulovaný v príkazoch rektora číslo 1/2005 a 11/2005. Zákaz zvyšovania počtu nepedagogických zamestnancov v oblasti ekonomickej, prevádzkovej a v sociálnych službách bol dodržaný. K odôvodnenému zvýšeniu o 2 zamestnancov prišlo len na odborných pracoviskách (pedagogické oddelenie a oddelenie zahraničných vzťahov). Počet prevádzkových zamestnancov EU sa medziročne znížil o 7.

NÁVRH OPATRENÍ PRE ROK 2006

1. V nadväznosti na prerokovanie rozpisu rozpočtu EU na rok 2006 v exekutívnych a akademických orgánoch univerzity vydať formou príkazu rektora konkrétne opatrenia v hospodárskej i personálnej oblasti na zabezpečenie hospodárnosti, efektívnosti a účinnosti vynakladania finančných prostriedkov a dosiahnutia celkového kladného hospodárskeho výsledku univerzity.
2. V súlade s príslušnými ustanoveniami zákona o vysokých školách zrealizovať odpredaj prebytočného majetku EU.
3. Znížiť náklady na odvody za neplnenie povinného podielu zamestnávania občanov so zdravotným postihnutím využitím možností v zmysle zákona o službách zamestnanosti.
4. Sprísniť kontrolné mechanizmy zamerané na zníženie celkového objemu príspevku zamestnávateľa na stravovanie zamestnancov.

Za splnenie uvedených opatrení sú zodpovední príslušní vedúci zamestnanci v zmysle organizačnej štruktúry EU. Priebežná kontrola plnenia týchto úloh sa uskutoční k 30. 09. 2006.

Bratislava 28. 04. 2006

TABUĽKOVÁ ČASŤ

• SÚVAHA

• VÝKAZ ZISKOV A STRÁT – SUMÁR ZA EU SPOLU

- VÝKAZ ZISKOV A STRÁT – ŠKOLA BEZ OBLASTI SOCIÁLNEJ PODPORY ŠTUDENTOV
- VÝKAZ ZISKOV A STRÁT – SOCIÁLNA OBLASŤ

• POZNÁMKY K ÚČTOVNEJ ZÁVIERKE

- TABUĽKA ČÍSLO 1: PRÍJMY Z DOTÁCIÍ EU ZO ŠTÁTNEHO ROZPOČTU Z KAPITOLY MINISTERSTVA ŠKOLSTVA POSKYTNUTÉ V RÁMCI DOTAČNEJ ZMLUVY V ROKU 2005
- TABUĽKA ČÍSLO 2: PRÍJMY EU V ROKU 2005 MAJÚCE CHARAKTER DOTÁCIE OKREM PRÍJMOV Z DOTÁCIÍ Z KAPITOLY MINISTERSTVA ŠKOLSTVA
- TABUĽKA ČÍSLO 3: VÝNOSY EU V ROKOCH 2004 A 2005
- TABUĽKA ČÍSLO 4: VÝNOSY EU ZO ŠKOLNÉHO A Z POPLATKOV SPOJENÝCH SO ŠTÚDIOM V ROKOCH 2004 A 2005
- TABUĽKA ČÍSLO 5: NÁKLADY EU V ROKOCH 2004 A 2005
- TABUĽKA ČÍSLO 6: ZAMESTNANCI A NÁKLADY NA MZDY EU V ROKU 2005
- TABUĽKA ČÍSLO 7: NÁKLADY EU NA ŠTIPENDIÁ INTERNÝCH DOKTORANDOV V ROKU 2005
- TABUĽKA ČÍSLO 8: ÚDAJE O SYSTÉME SOCIÁLNEJ PODPORY – ČASŤ SOCIÁLNE ŠTIPENDIÁ § 96 ZÁKONA ZA ROKY 2004 A 2005
- TABUĽKA ČÍSLO 9: ÚDAJE O SYSTÉME SOCIÁLNEJ PODPORY – ČASŤ VÝNOSY A NÁKLADY ŠTUDENTSKÝCH DOMOVOV ZA ROKY 2004 A 2005
- TABUĽKA ČÍSLO 10: ÚDAJE O SYSTÉME SOCIÁLNEJ PODPORY – ČASŤ VÝNOSY A NÁKLADY ŠTUDENTSKÝCH JE-DÁLNÍ ZA ROKY 2004 A 2005
- TABUĽKA ČÍSLO 11: ZDROJE EU NA OBSTARANIE A TECHNICKÉ ZHODNOTENIE DLHODOBÉHO MAJETKU V ROKOCH 2004 A 2005
- TABUĽKA ČÍSLO 12: VÝDAVKY EU NA OBSTARANIE A TECHNICKÉ ZHODNOTENIE DLHODOBÉHO MAJETKU V ROKU 2005
- TABUĽKA ČÍSLO 13: STAV A VÝVOJ FINANČNÝCH FONDŮ EU V ROKOCH 2004 A 2005
- TABUĽKA ČÍSLO 14: ZÚČTOVANIE BEŽNÝCH DOTÁCIÍ POSKYTNUTÝCH EU Z KAPITOLY MŠ SR V ROKU 2005 (OKREM DOTÁCIÍ POSKYTNUTÝCH Z ESF)
- TABUĽKA ČÍSLO 15: ZÚČTOVANIE KAPITÁLOVÝCH DOTÁCIÍ POSKYTNUTÝCH EU Z KAPITOLY MŠ SR V ROKU 2005 (OKREM DOTÁCIÍ POSKYTNUTÝCH Z ESF)
- TABUĽKA ČÍSLO 16: ŠTRUKTÚRA A STAV FINANČNÝCH PROSTRIEDKOV NA BANKOVÝCH ÚČTOCH EU K 31. DECEMBRU 2005 (V SK)
- TABUĽKA ČÍSLO 17: PRÍJMY Z DOTÁCIÍ EU Z EURÓPSKEHO SOCIÁLNEHO FONDU A Z PROSTRIEDKOV NA SPOLU-FINANCOVANIE ZO ŠTÁTNEHO ROZPOČTU Z KAPITOLY MINISTERSTVA ŠKOLSTVA V ROKU 2005
- TABUĽKA ČÍSLO 18: PRÍJMY Z DOTÁCIÍ EU ZO ŠTÁTNEHO ROZPOČTU Z KAPITOLY MINISTERSTVA ŠKOLSTVA POSKYTNUTÉ MIMO DOTAČNEJ ZMLUVY A MIMO DOTÁCIÍ Z ESF V ROKU 2005
- TABUĽKA ČÍSLO 19: ŠTIPENDIÁ Z VLASTNÝCH ZDROJOV PODĽA § 97 ZÁKONA V ROKOCH 2004 A 2005
- TABUĽKA ČÍSLO 20: MOTIVAČNÉ ŠTIPENDIÁ (V ZMYSLE § 96 ODS. 5 ZÁKONA A VYHLÁŠKY 453/2005 O PRIZNÁVANÍ MOTIVAČNÉHO ŠTIPENDIA) V ROKU 2005
- TABUĽKA ČÍSLO 21: ŠTRUKTÚRA ÚČTU 384 – VÝNOSY BUDÚCICH OBDOBÍ V ROKOCH 2004 A 2005

Súvaha Uč NUJ 1 - 01

SÚVAHA

k 31.12.2005

za obdobie od mesiac rok do mesiac rok
 0 1 2 0 0 5 1 2 2 0 0 5

Spôsob podania výkazu

- riadne
- opravné
- opakované

IČO

0 0 3 9 9 9 5 7

Názov účtovnej jednotky

E K O N O M I C K Á U N I V E R Z I T A v B r a t i s l a v e

Právna forma účtovnej jednotky

v e r e j n á v y s o k á š k o l a

Sídlo účtovnej jednotky

Ulica a číslo

D o l n o z e m s k á c e s t a 1

PSC

8 5 2 3 5

Názov obce

B r a t i s l a v a 5

Smerové číslo telefónu

0 2



Číslo telefónu

6 2 4 1 1 4 7 8

Číslo faxu

6 2 2 4 7 3 4 8

e-mail

Zostavená dňa: 23. MAR. 2006	Podpisový záznam štatutárneho orgánu alebo člena štatutárneho orgánu účtovnej jednotky : Ekonomická univerzita v Bratislave Dolnozemska cesta 1, 852 35 Bratislava -15-	Podpisový záznam osoby zodpovednej za zostavenie účtovnej závierky: 	Podpisový záznam osoby zodpovednej za vedenie účtovníctva: 
-------------------------------------	--	---	---

MF SR

Strana aktív	Číslo riadku	Účtovné obdobie			Bezprostredne predchádzajúce účtovné obdobie
		Brutto	Korekcia	Netto	Netto
a	b	1	2	3	4
A. Majetok spolu súčet r. 002 + 009 + 021	001	1 659 055	563 232	1 095 823	1 049 760
1. Dlhodobý nehmotný majetok súčet r. 003 až 008	002	30 356	26 505	3 851	7 790
Nehmotné výsledky z vývojovej a obdobnej činnosti 012 – (072 + 091 AÚ)	003	0	0	0	0
Software 013 – (073 + 091 AÚ)	004	30 111	26 505	3 606	7 622
Oceniteľné práva 014 – (074 + 091 AÚ)	005	0	0	0	0
Ostatný dlhodobý nehmotný majetok (018 + 019) – (078 + 079 + 091 AÚ)	006	0	0	0	0
Obstaranie dlhodobého nehmotného majetku (041) – (093)	007	245	0	245	168
Poskytnuté preddavky na dlhodobý nehmotný majetok (051) – (095 AÚ)	008	0	0	0	0
2. Dlhodobý hmotný majetok súčet r. 010 až 020	009	1 628 699	536 727	1 091 972	1 041 970
Pozemky (031)	010	167 280	0	167 280	164 580
Umelecké diela a zbierky (032)	011	0	0	0	0
Stavby (021) – (081 + 092 AÚ)	012	1 170 016	315 371	854 645	801 020
Stroje, prístroje a zariadenia (022) – (082 + 092 AÚ)	013	268 012	211 723	56 289	60 654
Dopravné prostriedky (023) – (083 + 092 AÚ)	014	7 430	6 887	543	330
Pestovateľské celky trvalých porastov (025) – (085 + 092 AÚ)	015	0	0	0	0
Základné stádo a ťažné zvieratá (026) – (086 + 092 AÚ)	016	0	0	0	0
Drobný dlhodobý hmotný majetok (028) – (088 + 092 AÚ)	017	2 746	2 746	0	0
Ostatný dlhodobý hmotný majetok (029) – (089 + 092 AÚ)	018	0	0	0	0
Obstaranie dlhodobého hmotného majetku (042) – (094)	019	13 215	0	13 215	15 386
Poskytnuté preddavky na dlhodobý hmotný majetok (052) – (095 AÚ)	020	0	0	0	0
3. Finančné investície súčet r. 022 až 027	021	0	0	0	0
Podielové cenné papiere a vklady v obchodných spoločnostiach v ovládanej osobe (061)	022	0	0	0	0
Podielové cenné papiere a vklady v obchodných spoločnostiach s podstatným vplyvom (062)	023	0	0	0	0
Dlhové cenné papiere držané do splatnosti (063) – (096 AÚ)	024	0	0	0	0
Pôžičky podnikom v skupine a ostatné pôžičky (066 + 067) – (096 AÚ)	025	0	0	0	0
Ostatné dlhodobé finančné investície (069 – 096 AÚ) okrem r. 040	026	0	0	0	0
Obstaranie dlhodobých finančných investícií (043) – (096 AÚ)	027	0	0	0	0
Kontrolné číslo r. 001 až 027	991	4 977 165	1 689 696	3 287 469	3 149 280

Strana aktív	Číslo riadku	Účtovné obdobie			Bezprostredne predchádzajúce účtovné obdobie
		Brutto	Korekcia	Netto	Netto
a	b	1	2	3	4
B Obežný majetok r. 029 + 036 + 041 + 049 + 056	028	187 240	0	187 240	168 218
1. Zásoby súčet r. 030 až 035	029	11 493	0	11 493	10 036
Materiál (112 + 119) – (191)	030	4 248	0	4 248	5 258
Nedokončená výroba a polotovary vlastnej výroby (121 + 122) – (192 + 193)	031	0	0	0	0
Výrobky (123) – (194)	032	0	0	0	0
Zvieratá (124) – (195)	033	0	0	0	0
Tovar (132 + 139) – (196)	034	7 245	0	7 245	4 778
Poskytnuté prevádzkové preddavky (314) – (391 AÚ)	035	0	0	0	0
2. Dlhodobé pohľadávky r. 037 až 040	036	1 686	0	1 686	1 647
Pohľadávky z obchodného styku (311 AÚ až 315 AÚ) – (391 AÚ) okrem r. 035	037	1 686	0	1 686	1 647
Pohľadávky voči účastníkom združení (358 AÚ) – (391 AÚ)	038	0	0	0	0
Iné pohľadávky (335 AÚ + 373 AÚ + 375 AÚ + 378 AÚ) – (391 AÚ)	039	0	0	0	0
Cenné papiere obstarané v primárnych emisiách neurčené na obchodovanie (069 AÚ) – (391 AÚ)	040	0	0	0	0
3. Krátkodobé pohľadávky r. 042 až 048	041	38 629	0	38 629	3 665
Pohľadávky z obchodného styku (311 AÚ až 315 AÚ) – (391 AÚ), okrem r. 035	042	3 175	0	3 175	3 063
Zúčtovanie s inštitúciami sociálneho poistenia (336)	043	0	0	0	0
Daňové pohľadávky (341 až 345)	044	0	0	0	109
Dotácie a ostatné zúčtovania so štátnym rozpočtom alebo s rozpočtom miestnej samosprávy (346 + 348)	045	28 581	0	28 581	0
Pohľadávky voči účastníkom združení (358 AÚ) – (391 AÚ)	046	0	0	0	0
Spojovací účet pri združení (396) – (391 AÚ)	047	0	0	0	0
Iné pohľadávky (335 AÚ + 373 AÚ + 375 AÚ + 378 AÚ) – (391 AÚ)	048	6 873	0	6 873	493
4. Finančný majetok r. 050 až 055	049	135 077	0	135 077	151 973
Pokladnica (211 + 213)	050	356	0	356	230
Bankové účty (221 + 261)	051	134 721	0	134 721	151 743
Dlhové cenné papiere na obchodovanie (251)	052	0	0	0	0
Dlhové cenné papiere na predaj (253)	053	0	0	0	0
Vlastné dlhopisy (255)	054	0	0	0	0
Obstaranie krátkodobých finančných investícií (259)	055	0	0	0	0
5. Prechodné účty aktív r. 057 až 059	056	355	0	355	897
Náklady budúcich období (381)	057	295	0	295	325
Príjmy budúcich období (385)	058	60	0	60	572
Odhadné účty aktívne (388)	059	0	0	0	0
AKTÍVA celkom r. 001 a 028	060	1 846 295	563 232	1 283 063	1 217 978
Kontrolné číslo r. 028 až 060	992	2 408 015	563 232	1 844 783	1 722 632

Strana pasív		Číslo riadku	Účtovné obdobie	Bezprostredne predchádzajúce účtovné obdobie
a		b	5	6
A.	Vlastné zdroje krytia stálych a obežných aktív r. 062 + 066	061	996 794	990 902
1.	Fondy organizácie r. 063 až 065	062	1 021 969	1 026 902
	Základné imanie (901)	063	909 038	930 097
	Oceňovací rozdiel z precenenia majetku a záväzkov (905)	064	0	0
	Fondy účtovnej jednotky (911 + 912 + 913 + 914)	065	112 931	96 805
2.	Výsledok hospodárenia r. 067 až 069	066	-25 175	-36 000
	Výsledok hospodárenia v schvaľovaní (+/- 931)	067	0	0
	Nerozdelený zisk, neuhradená strata minulých rokov (+/- 932)	068	-33 327	-39 402
	Účet ziskov a strát (+/- 963)	069	8 125	3 402
B.	Cudzíe zdroje r. 071 + 074 + 081 + 091 + 095	070	286 269	227 076
1.	Rezervy zákonné r. 072 až 073	071	0	0
	Rezervy zákonné (941)	072	0	0
	Krátkodobé zákonné rezervy (323)	073	0	0
2.	Dlhodobé záväzky r. 075 až 080	074	1 287	825
	Dlhopisy emitované účtovnou jednotkou (953)	075	0	0
	Záväzky s prenájmu (954 AÚ)	076	0	0
	Dlhodobe prijaté preddavky (955)	077	0	0
	Sociálny fond (956)	078	1 287	825
	Dlhodobé zmenky na úhradu (958)	079	0	0
	Ostatné dlhodobé záväzky (373 AÚ + 959 AÚ))	080	0	0
3.	Krátkodobé záväzky r. 082 až 090	081	52 788	42 780
	Záväzky z obchodného styku (321 až 325), okrem r. 073	082	2 675	2 225
	Záväzky voči zamestnancom (331 + 333)	083	1 624	748
	Zúčtovania s inštitúciami sociálneho poistenia (336)	084	11 860	11 255
	Daňové záväzky (341 až 345)	085	4 045	2 639
	Záväzky s titulu finančných vzťahov k štátnemu rozpočtu a orgánov miestnej samosprávy (346 + 348)	086	0	0
	Záväzky z upísaných nesplatených cenných papierov a vkladov (367)	087	0	0
	Záväzky voči účastníkom združení (368)	088	0	0
	Spojovací účet pri združení (396)	089	0	0
	Ostatné záväzky (379 AÚ+ 373 AÚ + 954 AÚ + 959 AÚ)	090	32 584	25 913
4.	Bankové výpomoci a pôžičky r. 092 až 094	091	0	0
	Dlhodobé bankové úvery (951 AÚ)	092	0	0
	Bežné bankové úvery (231 + 232 + 951 AÚ)	093	0	0
	Prijaté krátkodobé finančné výpomoci (241 + 249)	094	0	0
5.	Prechodné účty pasívne r. 096 až 098	095	232 194	183 471
	Výdavky budúcich období (383)	096	0	0
	Výnosy budúcich období (384)	097	230 104	178 204
	Odhadné účty pasívne (389)	098	2 090	5 267
	PASÍVA celkom r. 061 + 070	099	1 283 063	1 217 978
	Kontrolné číslo r. 061 až 097	993	5 249 256	5 022 716

VÝKAZ ZISKOV A STRÁT

k31.12.2005.....

za obdobie od mesiac rok do mesiac rok
 0 1 2 0 0 5 1 2 2 0 0 5

Spôsob podania výkazu

- riadne
- opravné
- opakované

IČO

0 0 3 9 9 9 5 7

Názov účtovnej jednotky

E K O N O M I C K Á U N I V E R Z I T A v B r a t i s l a v e

Právna forma účtovnej jednotky

v e r e j n á v y s o k á š k o l a

Sídlo účtovnej jednotky

Ulica a číslo

D o l n o z e m s k á c e s t a 1

PSČ

8 5 2 3 5

Názov obce

B r a t i s l a v a 5

Smerové číslo telefónu

0 2



Číslo telefónu

6 2 4 1 1 4 7 8

Číslo faxu

6 2 2 4 7 3 4 8

e-mail

Zostavená dňa: 23. MAR. 2006	Podpisový záznam štatutárneho orgánu alebo člena štatutárneho orgánu účtovnej jednotky : Ekonomická univerzita v Bratislave Dolnozemska cesta 1, 852 35 Bratislava -15-	Podpisový záznam osoby zodpovednej za zostavenie účtovnej závierky: 	Podpisový záznam osoby zodpovednej za vedenie účtovníctva: 
--	--	---	---

MF SR

Číslo účtu	Náklady	Číslo riadku	Činnosti			
			Hlavná nezdaňovaná	Podnikateľská zdaňovaná	Spolu	Bezprostredne predchádzajúce účtovné obdobie
			7	8	9	10
501	Spotreba materiálu	01	34 013	1 881	35 894	54 941
502	Spotreba energie	02	38 966	538	39 504	37 949
503	Spotreba ostatných neskladovateľných dodávok	03	0	0	0	0
504	Predaný tovar	04	12 659	249	12 908	12 745
511	Opravy a udržiavanie	05	4 803	174	4 977	7 934
512	Cestovné	06	5 952	411	6 363	5 703
513	Náklady na reprezentáciu	07	247	94	341	593
518	Ostatné služby	08	22 149	2 929	25 078	25 392
521	Mzdové náklady	09	279 996	8 125	285 121	274 513
524	Zákonné sociálne poistenie	10	93 745	1 350	95 095	90 221
525	Ostatné sociálne poistenie	11	0	0	0	0
527	Zákonné sociálne náklady	12	8 859	30	8 889	8 681
528	Ostatné sociálne náklady	13	0	0	0	0
531	Cestná daň	14	0	7	7	7
532	Daň z nehnuteľností	15	5 469	15	5 484	0
538	Ostatné dane a poplatky	16	382	3	385	514
541	Zmluvné pokuty a penále	17	0	0	0	1
542	Ostatné pokuty a penále	18	0	0	0	0
543	Odpísanie nevymožiteľnej pohľadávky	19	0	0	0	11
544	Úroky	20	0	0	0	0
545	Kurzové straty	21	0	0	0	0
546	Dary	22	80	35	115	0
547	Osobitné dary	23	0	0	0	0
548	Manká a škody	24	38	12	50	7
549	Iné ostatné náklady	25	42 972	991	43 963	25 339
551	Odpisy dlhodobého nehmotného a hmotného majetku	26	30 251	1 300	31 551	31 165
552	Zostatková cena predaného nehmotného a hmotného majetku	27	0	0	0	0
553	Predané cenné papiere	28	0	0	0	0
554	Predaný materiál	29	0	0	0	0
556	Tvorba zákonných rezerv	30	0	0	0	0
557	Náklady z precenenie cenných papierov	31	0	0	0	0
559	Tvorba zákonných opravných položiek	32	0	0	0	0
561	Poskytnuté príspevky organizačným zložkám	33	0	0	0	0
562	Poskytnuté príspevky iným účtovným jednotkám	34	105	10	115	58
563	Poskytnuté príspevky fyzickým osobám	35	0	0	0	0
	Účtová trieda 5 celkom r. 01 až 35	36	577 686	18 199	595 885	575 774
	Kontrolné číslo r. 01 až 36	994	1 155 372	36 398	1 191 770	1 151 548

Číslo účtu	Výnosy	Číslo riadku	Činnosti			
			Hlavná nezdaňovaná	Podnikateľská zdaňovaná	Spolu	Bezprostredne predchádzajúce účtovné obdobie
			7	8	9	10
601	Tržby za vlastné výroby	37	14 372	2 342	16 714	20 508
602	Tržby z predaja služieb	38	41 495	16 220	57 715	46 651
604	Tržby za predaný tovar	39	15 071	417	15 488	15 840
611	Zmena stavu nedokončenej výroby	40	0	0	0	0
612	Zmena stavu zásob polotovarov	41	0	0	0	0
613	Zmena stavu zásob výrobkov	42	0	0	0	0
614	Zmena stavu zvierat	43	0	0	0	0
621	Aktivácia materiálu a tovaru	44	6 850	0	6 850	2 430
622	Aktivácia vnútroorganizačných služieb	45	0	0	0	0
623	Aktivácia dlhodobého nehmotného majetku	46	0	0	0	0
624	Aktivácia dlhodobého hmotného majetku	47	0	0	0	0
641	Zmluvné pokuty a penále	48	0	0	0	13
642	Ostatné pokuty a penále	49	0	0	0	10
643	Platby za odpísané pohľadávky	50	0	0	0	0
644	Úroky	51	0	29	29	1 789
645	Kurzové zisky	52	0	0	0	0
646	Prijaté dary	53	0	0	0	0
647	Osobitné výnosy	54	0	0	0	0
648	Zákonné poplatky	55	0	0	0	0
649	Iné ostatné výnosy	56	42 125	838	42 963	44 804
651	Tržby z predaja dlhodobého nehmotného a hmotného majetku	57	44	0	44	29
652	Výnosy z dlhodobých finančných investícií	58	0	0	0	0
653	Tržby z predaja cenných papierov a vkladov	59	0	0	0	0
654	Tržby z predaja materiálu	60	24	0	24	23
655	Výnosy z krátkodobého finančného majetku	61	0	0	0	0
656	Zúčtovanie zákonných rezerv	62	0	0	0	0
657	Výnosy z precenenia cenných papierov	63	0	0	0	0
658	Výnosy z prenájmu majetku	64	0	5 065	5 065	3 039
659	Zúčtovanie zákonných opravných položiek	65	0	0	0	0
661	Prijaté príspevky od organizačných zložiek	66	0	0	0	0
662	Prijaté príspevky od iných organizácií	67	0	0	0	0
663	Prijaté príspevky od fyzických osôb	68	0	0	0	0
664	Prijaté členské príspevky	69	0	0	0	0
665	Príspevky z podielu zaplatenej dane	70	0	0	0	0
691	Dotácie	71	459 188	0	459 188	444 083
	Účtová trieda 6 celkom r. 37 až 71	72	579 169	24 911	604 080	579 219
	Výsledok hospodárenia pred zdanením r. 72 – 36	73	1 483	6 712	8 195	3 445
591	Daň z príjmov	74	0	44	44	43
595	Dodatočné odvody dane z príjmov	75	0	0	0	0
	Výsledok hospodárenia po zdanení [r. 73 - (r. 74 + r. 75)] (+/-)	76	1 483	6 668	8 151	3 402
	Kontrolné číslo r. 37 až 76	995	1 161 304	63 246	1 224 550	1 169 224

Škola bez oblasti sociálnej podpory študentov

NÁKLADY

VÝKAZ ZISKOV A STRÁT

Číslo účtu	Názov ukazovateľa	Číslo riadku	Činnosti			Bezprostredne predchádzajúce účtovné obdobie
			Hlavná nezdaňovaná	Podnikateľská zdaňovaná	Spolu	
			7	8	9	
501	Spotreba materiálu	01	21 957	1 881	23 838	25 388
502	Spotreba energie	02	20 505	583	21 088	20 236
503	Spotreba ostatných neskladovateľných dodávok	03				
504	Predaný tovar	04	4 054	249	4 303	1 753
511	Opravy a udržiavanie	05	2 317	174	2 491	4 493
512	Cestovné	06	5 952	411	6 363	5 703
513	Náklady na reprezentáciu	07	247	94	341	593
518	Ostatné služby	08	18 331	2 929	21 260	21 634
521	Mzdové náklady	09	254 548	8 125	262 673	253 496
524	Zákonné sociálne poistenie	10	86 095	1 350	87 445	82 799
525	Ostatné sociálne poistenie	11				
527	Zákonné sociálne náklady	12	8 343	30	8 373	7 804
528	Ostatné sociálne náklady	13				
531	Cestná daň	14		7	7	7
532	Daň z nehnuteľností	15	3 225	15	3 240	
538	Ostatné dane a poplatky	16	376	3	379	511
541	Zmluvné pokuty a úroky z omeškania	17				1
542	Ostatné pokuty a penále	18				
543	Odpis nedobytej pohľadávky	19				11
544	Úroky	20				
545	Kurzové straty	21				
546	Dary	22	80	35	115	
547	Poskytnuté platobné zľavy	23				
548	Manká a škody	24	25	12	37	
549	Iné ostatné náklady	25	41 430	991	42 421	25 053
551	Odpisy nehmotného a hmotného investičného majetku	26	27 227	1 300	28 527	31 165
552	Zostatková cena predaného hmotného a nehmotného investičného majetku	27				
553	Predané cenné papiere v cene obstarania	28				
554	Predaný materiál	29				
556	Tvorba zákonných rezerv	30				
557	Náklady z precenenie cenných papierov	31				
559	Tvorba zákonných opravných položiek	32				
561	Poskytnuté príspevky organizačným zložkám	33				
562	Poskytnuté príspevky iným účtovným jednotkám	34		10	10	
563	Poskytnuté príspevky fyzickým osobám	35				
	Účtová trieda 5 celkom r. 01 až 35	36	494 712	18 199	512 911	480 647
	Kontrolné číslo r. 01 až 36	994	989 424	36 398	1 025 822	961 294

VÝNOSY

VÝKAZ ZISKOV A STRÁT

Číslo účtu	Názov ukazovateľa	Číslo riadku	Činnosti			
			Hlavná nezdaňovaná	Podnikateľská zdaňovaná	Spolu	Bezprostredne predchádzajúce účtovné obdobie
			7	8	9	10
601	Tržby za vlastné výrobky	37	171	2 342	2 513	5 380
602	Tržby z predaja služieb	38	1 980	16 220	18 200	18 196
604	Tržby za predaný tovar	39	4 143	417	4 560	2 003
611	Zmena stavu nekončenej výroby	40				
612	Zmena stavu zásob polotovarov	41				
613	Zmena stavu zásob výrobkov	42				
614	Zmena stavu zvierat	43				
621	Aktivácia materiálu a tovaru	44	6 850		6 850	2 430
622	Aktivácia vnútroorganizačných služieb	45				
623	Aktivácia dlhodobého nehmotného majetku	46				
624	Aktivácia dlhodobého hmotného majetku	47				
641	Zmluvné pokuty a úroky z omeškania	48				13
642	Ostatné pokuty a penále	49				10
643	Platby za odpísané pohľadávky	50				
644	Úroky	51		29	29	1 599
645	Kurzové zisky	52				
649	Iné ostatné výnosy	53	42 112	838	42 950	44 791
651	Tržby z predaja dlhodobého nehmotného a hmotného majetku	54	44		44	29
652	Výnosy z dlhodobých finančných investícií	55				
653	Tržby z predaja cenných papierov a vkladov	56				
654	Tržby z predaja materiálu	57				23
655	Výnosy z krátkodobého finančného majetku	58				
656	Zúčtovanie zákonných rezerv	59				
657	Výnosy z precenenia cenných papierov	60				
658	Výnosy z prenájmu majetku	61		5 065	5 065	3 039
659	Zúčtovanie zákonných opravných položiek	62				
661	Prijaté príspevky od organizačných zložiek	63				
662	Prijaté príspevky od iných organizácií	64				
663	Prijaté príspevky od fyzických osôb	65				
664	Prijaté členské príspevky	66				
665	Príspevky z podielu zaplatenej dane	67				
691	Prevádzkové dotácie	68	419 074		419 074	390 020
	Účtová trieda 6 celkom r. 37 až 68	69	474 374	24 911	499 285	467 533
	Výsledok hospodárenia pred zdanením					
	r. 69 – 36	70	-20 338	6 712	-13 626	-13 114
591	Daň z príjmov	71		44	44	43
595	Dodatočné odvody dane z príjmov	72				
	Výsledok hospodárenia po zdanení					
	r. 70 – r. 71 – r. 72	73	-20 338	6 668	-13 670	-13 157
	Kontrolné číslo r. 37 až 73	995	908 072	63 246	971 318	908 838

Oblasť sociálnej podpory študentov

NÁKLADY

VÝKAZ ZISKOV A STRÁT

Číslo účtu	Názov ukazovateľa	Číslo riadku	Činnosti			
			Hlavná nezdaňovaná	Podnikateľská zdaňovaná	Spolu	Bezprostredne predchádzajúce účtovné obdobie
			7	8	9	10
501	Spotreba materiálu	01	12 056		12 056	29 553
502	Spotreba energie	02	18 461		18 461	17 713
503	Spotreba ostatných neskladovateľných dodávok	03				
504	Predaný tovar	04	8 605		8 605	10 992
511	Opravy a udržiavanie	05	2 486		2 486	3 441
512	Cestovné	06				
513	Náklady na reprezentáciu	07				
518	Ostatné služby	08	3 818		3 818	3 758
521	Mzdové náklady	09	22 448		22 448	21 017
524	Zákonné sociálne poistenie	10	7 650		7 650	7 422
525	Ostatné sociálne poistenie	11				
527	Zákonné sociálne náklady	12	516		516	877
528	Ostatné sociálne náklady	13				
531	Cestná daň	14				
532	Daň z nehnuteľností	15	2 244		2 244	
538	Ostatné dane a poplatky	16	6		6	3
541	Zmluvné pokuty a úroky z omeškania	17				
542	Ostatné pokuty a penále	18				
543	Odpis nedobytej pohľadávky	19				
544	Úroky	20				
545	Kurzové straty	21				
546	Dary	22				
547	Poskytnuté platobné zľavy	23				
548	Manká a škody	24	13		13	7
549	Iné ostatné náklady	25	1 542		1 542	286
551	Odpisy nehmotného a hmotného investičného majetku	26	3 024		3 024	
552	Zostatková cena predaného hmotného a nehmotného investičného majetku	27				
553	Predané cenné papiere v cene obstarania	28				
554	Predaný materiál	29				
556	Tvorba zákonných rezerv	30				
557	Náklady z precenenie cenných papierov	31				
559	Tvorba zákonných opravných položiek	32				
561	Poskytnuté príspevky organizačným zložkám	33				
562	Poskytnuté príspevky iným účtovným jednotkám	34	105		105	58
563	Poskytnuté príspevky fyzickým osobám	35	0		0	
	Účtová trieda 5 celkom r. 01 až 35	36	82 974		82 974	95 127
	Kontrolné číslo r. 01 až 36	994	165 948		165 948	190 254

VÝNOSY

VÝKAZ ZISKOV A STRÁT

Číslo účtu	Názov ukazovateľa	Číslo riadku	Činnosti			
			Hlavná nezdaňovaná	Podnikateľská zdaňovaná	Spolu	Bezprostredne predchádzajúce účtovné obdobie
			7	8	9	10
601	Tržby za vlastné výroby	37	14 201		14 201	15 128
602	Tržby z predaja služieb	38	39 515		39 515	28 455
604	Tržby za predaný tovar	39	10 928		10 928	13 837
611	Zmena stavu nekončenej výroby	40				
612	Zmena stavu zásob polotovarov	41				
613	Zmena stavu zásob výrobkov	42				
614	Zmena stavu zvierat	43				
621	Aktivácia materiálu a tovaru	44				
622	Aktivácia vnútroorganizačných služieb	45				
623	Aktivácia dlhodobého nehmotného majetku	46				
624	Aktivácia dlhodobého hmotného majetku	47				
641	Zmluvné pokuty a úroky z omeškania	48				
642	Ostatné pokuty a penále	49				
643	Platby za odpísané pohľadávky	50				
644	Úroky	51				190
645	Kurzové zisky	52				
649	Iné ostatné výnosy	53	13		13	13
651	Tržby z predaja dlhodobého nehmotného	54				
	a hmotného majetku	55				
652	Výnosy z dlhodobých finančných investícií	56				
653	Tržby z predaja cenných papierov a vkladov	57				
654	Tržby z predaja materiálu	58	24		24	
655	Výnosy z krátkodobého finančného majetku	59				
656	Zúčtovanie zákonných rezerv	60				
657	Výnosy z precenenia cenných papierov	61				
659	Zúčtovanie zákonných opravných položiek	62				
661	Prijaté príspevky od organizačných zložiek	63				
662	Prijaté príspevky od iných organizácií	64				
663	Prijaté príspevky od fyzických osôb	65				
664	Prijaté členské príspevky	66				
665	Príspevky z podielu zaplatenej dane	67				
691	Prevádzkové dotácie	68	40 114		40 114	54 063
	Účtová trieda 6 celkom r. 37 až 68	69	104 795		104 795	111 686
	Výsledok hospodárenia pred zdanením					
	r. 69 – 36	70	21 821		21 821	16 559
591	Daň z príjmov	71				
595	Dodatčné odvody dane z príjmov	72				
	Výsledok hospodárenia po zdanení					
	r. 70 – r. 71 – r. 72	73	21 821		21 821	16 559
	Kontrolné číslo r. 37 až 73	995	253 232		253 232	256 490

POZNÁMKY K ÚČTOVNEJ ZÁVIERKE K 31. 12. 2005 (V TIS. SK)

A. INFORMÁCIE O ÚČTOVNEJ JEDNOTKE

- a) názov účtovnej jednotky: Ekonomická univerzita v Bratislave
 sídlo účtovnej jednotky: Dolnozemska cesta 1, 852 35 Bratislava 5
 dátum jej založenia alebo zriadenia: 4. októbra 1940 (resp. zákon č. 131/2002 Z. z.)
 identifikačné číslo organizácie: 00399957
- b) priemerný počet zamestnancov účtovnej jednotky počas účtovného obdobia, alebo počet zamestnancov účtovnej jednotky ku dňu, ku ktorému sa zostavuje účtovná závierka z toho počet vedúcich zamestnancov: počet zamestnancov účtovnej jednotky k 31. 12. 2005 – 1 295, z toho vedúcich zamestnancov 147.
- c) Dôvod na zostavenie účtovnej závierky (riadna, mimoriadna): riadna

B. INFORMÁCIE O ÚČTOVNÝCH ZÁSADÁCH A ÚČTOVNÝCH METÓDACH

- a) zmeny účtovných zásad a zmeny účtovných metód, s uvedením dôvodu ich uplatnenia a ich vplyvu na hodnotu majetku, záväzkov, vlastného imania a výsledku hospodárenia účtovnej jednotky – žiadne
- b) spôsob oceňovania jednotlivých zložiek majetku a záväzkov v členení na:
1. dlhodobý nehmotný majetok obstaraný kúpou – obstarávacia cena,
 2. dlhodobý nehmotný majetok obstaraný vlastnou činnosťou – vlastné náklady,
 3. dlhodobý nehmotný majetok obstaraný iným spôsobom – reprodukčnou obstarávacou cenou,
 4. dlhodobý hmotný majetok obstaraný kúpou – obstarávacia cena,
 5. dlhodobý hmotný majetok obstaraný vlastnou činnosťou – vlastné náklady,
 6. dlhodobý hmotný majetok obstaraný iným spôsobom – reprodukčnou obstarávacou cenou,
 7. dlhodobý finančný majetok – menovitou hodnotou,
 8. zásoby obstarané kúpou – obstarávacou cenou,
 9. zásoby vytvorené vlastnou činnosťou – vlastnými nákladmi,
 10. zásoby obstarané iným spôsobom – reprodukčnou obstarávacou cenou,
 11. pohľadávky – menovitou hodnotou,
 12. krátkodobý finančný majetok – menovitou hodnotou,
 13. časové rozlíšenie na strane aktív,
 14. záväzky, vrátane rezerv, dlhopisov, pôžičiek a úverov – menovitou hodnotou,
 15. časové rozlíšenie na strane pasív.
- c) tvorba odpisového plánu pre dlhodobý majetok, pričom sa uvádza doba odpisovania, sadzby odpisov a odpisové metódy pre účtovné odpisy (podľa času resp. podľa výkonov) – Interná smernica č.3/2002 + Dodatok č. 1 + Dodatok č. 2

ÚČTOVNÉ ODPISY DLHODOBÉHO HNOTNÉHO MAJETKU BOLI STANOVENÉ

Druh dlhodobého hmotného majetku	Odpisová metóda	Doba odpisovania	Ročná odpisová sadzba
Odpisová skupina 1	lineárny spôsob	6 rokov	16,67
Odpisová skupina 2	lineárny spôsob	16 rokov	6,25
Odpisová skupina 3	lineárny spôsob	30 rokov	3,33
Odpisová skupina 4	lineárny spôsob	100 rokov	1,00

ÚČTOVNÉ ODPISY DLHODOBÉHO NEHMOTNÉHO MAJETKU BOLI STANOVENÉ

Druh dlhodobého nehmotného majetku	Odpisová metóda	Počet rokov odpisovania	Ročná odpisová sadzba
softvér	lineárny spôsob	5 rokov	20 %

- d) Oceňovanie majetku obstaraného z dotácií – obstarávacou cenou.
- e) Spôsob prepočtu údajov v cudzích menách na slovenskú menu – aktuálny kurz NBS k danému dátumu.

C. DOPLŇUJÚCE ÚDAJE K SÚVAHE

- a) Dlhodobý nehmotný majetok a dlhodobý hmotný majetok za bežné účtovné obdobie:
- | | | |
|--|---|-----------------|
| dlhodobý nehmotný majetok | – obstaranie v roku 2005 vo výške | 797 tis. Sk |
| | – oprávky za rok 2005 bola | 4 736 tis. Sk |
| dlhodobý hmotný majetok – obstaranie v roku 2005 vo výške..... | | 68 466 tis. Sk |
| | z toho stavby predstavujú | 64 431 tis. Sk |
| | – oprávky za rok 2005 bola | 18 464 tis. Sk |
| Výška odpisov za rok 2005 bola | | 31 551 tis. Sk. |
- b) Hodnota pohľadávok do lehoty splatnosti a po lehote splatnosti:
- pohľadávky do lehoty splatnosti – 929
 - pohľadávky po lehote splatnosti – pozri tabuľka

Pohľadávky po lehote splatnosti	Finančný objem	% z celkového objemu pohľadávok
Do 60 dní	138	4,34
Do 90 dní	36	1,13
Do 120 dní	90	2,84
Nad 120 dní	1982	62,43

- c) Významné položky časového rozlíšenia nákladov budúcich období a príjmov budúcich období:
- náklady budúcich období vo výške 295 tis. Sk tvorí predplatné za časopisy a noviny na rok 2006
 - príjmy budúcich období vo výške 60 tis. Sk sú tvorené zúčtovanými výkonmi roku 2005 na základe odberateľských faktúr vystavených po 01. 01. 2006.
- d) Popis a výška zmien vlastného imania podľa súvahových položiek

Text	Stav vlastného imania v minulom účtovnom období	Stav vlastného imania v bežnom účtovnom období	Rozdiel bežné – minulé účtovné obdobie
Fondy organizácie			
Základné imanie	930 097	909 038	-21 059
Oceňovací rozdiel z precenenia majetku a záväzkov			
Fondy účtovnej jednotky	96 805	112 931	16 126
Výsledok hospodárenia			
Výsledok hospodárenia v schvaľovaní			
Nerozdelený zisk, neuhradená strata minulých rokov	-39 402	-33 327	-6 075
Účet ziskov a strát	3 402	8 152	4 750

- e) Výška záväzkov do lehoty splatnosti a po lehote splatnosti:
- záväzky do lehoty splatnosti – 2 275
 - záväzky po lehote splatnosti – pozri tabuľka

Záväzky po lehote splatnosti	Finančný objem	% z celkového objemu záväzkov
Do 60 dní	169	6,31
Do 90 dní		
Do 120 dní		
Nad 120 dní	231	8,64

- f) Bankové úvery, pôžičky a návratné finančné výpomoci, pričom sa uvádza najmä mena, v ktorej boli poskytnuté, druh úveru, hodnota v cudzej mene a hodnota v slovenských korunách, výška úroku, splatnosť, forma zabezpečenia

Veriteľ	Poskytnutý úver (výpomoc)	Úroková miera	Zostatok úveru (výpomoc)	Ku koncu roka malo byť splatené	Bolo splatené

Nemáme.

- g) Významné položky časového rozlíšenia výdavkov budúcich období a výnosov budúcich období:
- Výnosy budúcich období vo výške 230 104 tis. Sk sú tvorené v prevažnej miere:
- kapitálovou dotáciou z kapitoly MŠ SR na obstaranie dlhodobého hmotného a nehmotného majetku vo výške.....195 188 tis. Sk,
 - nevyčerpanou dotáciou roku 2005 na bežné výdavky určenej na programy, ktoré na základe dotačnej zmluvy pokračujú aj v budúcich obdobiach vo výške.....8 033 tis. Sk,

- nevyčerpanou dotáciou v roku 2005, poskytnutou na projekty ESF vo výške.....25 182 tis. Sk,
 - ostatnými výnosmi vzťahujúcimi sa na rok 2006 napr. poplatky za prijímacie pohovory, za ubytovanie študentov na rok 2006, akcie podnikateľskej činnosti atď., vo výške..... 1 701 tis. Sk.
- h) Významné položky derivátov – nemáme.
- i) Majetok a záväzky zabezpečených derivátmi, pričom sa uvádza forma tohto zabezpečenia – nemáme.

D. DOPLŇUJÚCE ÚDAJE K VÝKAZU ZISKOV A STRÁT

- a) Tržby za vlastné výkony a tovar (popis v členení hlavnej a podnikateľskej činnosti)
Hlavná činnosť: tržby Vydavateľstva Ekonóm, tržby študentských jedální a bufetov, ubytovanie v študentských domovoch a rekreačných zariadeniach.
Podnikateľská činnosť: služby stravovacieho a ubytovacieho zariadenia EU Konventná, výchovno-vzdelávacie služby, vedeckovýskumná činnosť, telovýchovná činnosť, prenájmy.
- b) Aktivácia, popis, výška významných položiek – 6 850 tis. Sk
Výroba kníh vo Vydavateľstve Ekonóm vo vlastnej réžii, ktoré sa následne preradia do skladu predajní literatúry EU v Bratislave.
- c) Príspevky a dary (významní darcovia a donori)
Technopol Holding, Eximbanka, Konto Orange, Laguna, s. r. o., Prvá stavebná sporiteľňa.
- d) Opis a suma významných položiek finančných výnosov a celková suma kurzových ziskov; osobitne sa uvádza hodnota kurzových ziskov účtovaná ku dňu, ku ktorému sa zostavuje účtovná závierka – nemáme.
- e) Suma položiek mimoriadnych výnosov týkajúcich sa bežného účtovného obdobia a ich opis a suma položiek mimoriadnych výnosov týkajúcich sa predchádzajúcich účtovných období a ich opis – nemáme.

E. PRENAJATÝ MAJETOK A MAJETOK ZACHYTENÝ NA PODSÚVAHOVÝCH ÚČTOCH

Na podsúvahových účtoch – SÚ 971 + 972 evidujeme drobný hmotný a nehmotný majetok, ktorého obstarávacia cena je menšia ako 30 tis. Sk, resp. 50 tis. Sk, špeciálny materiál CO a stravné lístky študentských jedální, ako prísne zúčtovateľné tlačivá.

F. PRÍPADNÉ ĎALŠIE POHĽADÁVKY A ZÁVÄZKY

Opis a hodnota budúcich možných záväzkov nevykázaných v súvahe vyplývajúcich zo súdnych rozhodnutí, z poskytnutých záruk, zo všeobecne záväzných právnych predpisov, zo zmlúv o podriadenom záväzku, z ručenia v členení podľa jednotlivých druhov ručenia a informácie o iných formách zabezpečenia a podobne – nemáme.

G. OSTATNÉ FINANČNÉ POVINNOSTI

Významné položky ostatných finančných povinností, ktoré sa nesledujú v účtovníctve a neuvádzajú sa v súvahe; pri každej položke sa uvádza jej popis, výška a údaj, či sa netýka spriaznených osôb – nemáme.

H. DOPLŇUJÚCE INFORMÁCIE

Popis ďalších skutočností, ktoré nastali v čase odo dňa, ku ktorému sa zostavuje účtovná závierka, do dňa zostavenia účtovnej závierky,

- a) ktorých vznik je podmienený vznikom ďalších skutočností,
- b) ktorých vznik je neistý, ale pravdepodobný,
- c) ktoré nespĺňajú ku dňu, ku ktorému sa zostavuje účtovná závierka, podmienky na vykávanie v ostatných súčiastiach účtovnej závierky, ale ich dôsledky menia významným spôsobom pohľad na finančnú situáciu účtovnej jednotky.

Bratislava 20. 03. 2006

Tabuľka č. 1: Príjmy z dotácií verejnej vysokej školy zo štátneho rozpočtu z kapitoly ministerstva školstva poskytnuté v rámci dotačnej zmluvy v roku 2005

Názov verejnej vysokej školy: Ekonomická univerzita v Bratislave					
Názov fakulty:					
Číslo riadku	Dotácia/program	Bežné dotácie	Kapitálové dotácie	Dotácie spolu	
		A	B	C = A + B	
1	Dotácia na uskutočňovanie akreditovaných študijných programov [R2]	354 295	43 553	397 848	
2	- Podprogram 077 01	354 295	43 553	397 848	
3	Dotácia na výskumnú, vývojovú alebo umeleckú činnosť [R4+R5+R6+R7+R8]	23 490	3 619	27 109	
4	- Prvok 077 02 01	17 996	1 501	19 497	
5	- Prvok 077 02 02	4 633	1 894	6 527	
6	- Prvok 077 02 03	0	0	0	
7	- Prvok 077 02 04	0	0	0	
8	- Prvok 077 02 05	861	224	1 085	
9	Dotácia na rozvoj vysokej školy [R10+R11]	5 051	4 297	9 348	
10	- Podprogram 077 03	5 051	4 297	9 348	
11	- Podprogram 077 05	0	0	0	
12	Dotácia na sociálnu podporu študentov [R13+R14]	64 629	0	64 629	
13	- Podprogram 077 06	24 686	0	24 686	
14	- Podprogram 077 07	39 943	0	39 943	
15	Spolu [R1+R3+R9+R12]	447 465	51 469	498 934	

Tabuľka č. 2: Prijmy verejnej vysokej školy v roku 2005 majúce charakter dotácie okrem príjmov z dotácií z kapitoly ministerstva školstva

Názov verejnej vysokej školy: Ekonomická univerzita v Bratislave		
Názov fakulty:		
Číslo riadku	Položka	Čiastka
1	Dotácie z kapitoly štátneho rozpočtu okrem kapitoly MŠ SR [SUM(R1a:R1...)]	647
1a	(uviesť zoznam všetkých dotácií za každú kapitolu)	
	Ministerstvo práce, sociálnych vecí a rodiny: ESF – Vzdelávanie zamestnancov Ekonomickej univerzity, kód projektu 13120110060 (Obchodná fakulta EU v Bratislave) – príspevok z ESF	340
	Ministerstvo práce, sociálnych vecí a rodiny: ESF – Vzdelávanie zamestnancov Ekonomickej univerzity, kód projektu 13120110060 (Obchodná fakulta EU v Bratislave) – príspevok zo štátneho rozpočtu	306
2	Dotácie z rozpočtov obcí a z rozpočtov vyšších územných celkov [SUM(R2a:R2...)]	0
2a	(uviesť zoznam všetkých dotácií podľa obcí a VUC, každú na zvláštny riadok)	
3	Ostatné domáce výnosy s charakterom dotácie [SUM(R3a:R3...)]	1 528
3a	(uviesť zoznam všetkých dotácií, každú na zvláštny riadok)	
	Dom zahraničných stykov	1 528
4	Výnosy zo zahraničia majúce charakter dotácie [SUM(R4a:R4...)]	16 794
4a	(uviesť zoznam všetkých dotácií, každú na zvláštny riadok)	
	Príjmy zo zahraničných grantov v rámci 6.RP EURODITE – Národohospodárska fakulta EU	172
	Sokrates Minerva – Univerzita Hradec Králové ČR – Fakulta hospodárskej informatiky EU	98
	LdV UNIQUE PT 174457 – Akademia Ekonomiczna Polisko – Rektorát – Ústav jazykov EU	277
	Sokrates – University of Granada ES, VŠE Praha ČR – Rektorát – Ústav medzinárodných programov EU	385
	LdV PL 401217 – Martin Luther Universität Halle Wittenberg DE, Fakulta hospodárskej informatiky EU	1 050
	LdV PL 401216 – Fachhochschule Rosenheim DE – Fakulta hospodárskej informatiky EU	292
	Socrates – Headmark University College Elverum NO, Obchodná fakulta EU	393
	LdV 5012033 – EKIP Europa ES – Rektorát Oddelenie zahraničných vzťahov	1 835
	MATRA – Erazmova Univerzita v Rotterdamě NJ – Rektorát – Oddelenie zahraničných vzťahov	388
	Sokrates ERASMUS 63827-IC-4-2001-1-SK – Rektorát – Oddelenie zahraničných vzťahov	7 419
	Mobility študentov SLSP – Rektorát Oddelenie zahraničných vzťahov	3 128
	Socrates Lingua 1 – Universidad politecnica in Madrid ES, Rektorát – ÚMP	107
	LdV REDILEM 142226 – Rektorát – Ústav jazykov	813
	LdV 159070 Európske jazykové centrum Lisabon, Rektorát – Ústav jazykov	170
	LdV PL 201229 Rozvoj ľudských zdrojov, Rektorát – Oddelenie zahraničných vzťahov	267
5	Spolu [R1+R2+R3+R4]	18 968

Tabuľka č. 3: Výnosy verejnej vysokej školy v rokoch 2004 a 2005

Názov verejnej vysokej školy: Ekonomická univerzita v Bratislave Názov fakulty:		2004				2005			Rozdiel 2005 – 2004	
		Hlavná činnosť	Podnikateľská činnosť	B	C	Hlavná činnosť	Podnikateľská činnosť	D	Hlavná činnosť	Podnikateľská činnosť
Číslo riadku	Položka	A							E = C - A	F = D - B
1	Tržby za vlastné výroby (účet 601) [SUM(R2:R5)]	15 131	5 377	14 372	2 342	-759	-3 035			
2	- vysokoškolské podniky					0	0			
3	- študentské domovy					0	0			
4	- študentské jedálne	15 128		14 201		-927	0			
5	- ostatné tržby za vlastné výroby	3	5 377	171	2 342	168	-3 035			
6	Tržby z predaja služieb (účet 602) [SUM(R7:R10)]	29 740	16 911	41 495	16 220	11 754	-691			
7	- vysokoškolské podniky					0	0			
8	- študentské domovy	28 455		39 515		11 059	0			
9	- študentské jedálne					0	0			
10	- ostatné služby	1 285	16 911	1 980	16 220	695	-691			
11	Tržby za predaný tovar (účet 604)	15 273	567	15 071	417	-202	-150			
12	Zmeny stavu zásob vlastnej výroby (účtová skupina 61)					0	0			
13	Aktivácia (účtová skupina 62)	2 430		6 850		4 420	0			
14	Pokuty a penále (účet 641+642)	13	10			-13	-10			
15	Platby za odpísané pohľadávky (účet 643)					0	0			
16	Úroky (účet 644) [R17+R18]	1 586	203	0	29	-1 586	-175			
17	- z dotačného účtu (kód EK 001)	1 204				-1 204	0			
18	- z ostatných účtov (kód EK 002)	383	203		29	-383	-175			
19	Kurzové zisky (účet 645)					0	0			
20	Iné ostatné výnosy (účet 649) [SUM(R21:R34)]	39 407	5 397	42 126	838	2 719	-4 559			
21	- školné (kód EK 001+ 002)	617		714		96	0			
22	- poplatky spojené so štúdiom (kód EK 003 až 006)	11 130		11 297		167	0			
23	- ďalšie vzdelávanie (kód EK 007)			2		2	0			

Tabuľka č. 3: Výnosy verejnej vysokej školy v rokoch 2004 a 2005

Názov verejnej vysokej školy: Ekonomická univerzita v Bratislave

Názov fakulty:

Číslo riadku	Položka	2004		2005		Rozdiel 2005 – 2004	
		Hlavná činnosť A	Podnikateľská činnosť B	Hlavná činnosť C	Podnikateľská činnosť D	Hlavná činnosť E = C - A	Podnikateľská činnosť F = D - B
24	- kvalifikačné skúšky (kód EK 008)			8		8	0
25	- dary (kód EK 009)					0	0
26	- výnosy z dedičstva (kód EK 010)					0	0
27	- výnosy z duševného vlastníctva (kód EK 011)					0	0
28	- zúčtovanie dotácie zo ŠR na DN a HIM vo výške odpisov (kód EK 012)	5 322				-5 322	0
29	- oprava výnosov minulých účtovných období (kód EK 013)	14				-14	0
30	- použitie prostriedkov fondov (kód EK 014)	1 810	5 336	9 303	701	7 492	-4 635
31	- použitie prostriedkov výnosov budúcich období – projekty (kód EK 015)	17 248		17 449		201	0
32	- príspevok na úhradu výdavkov zahraničných študentov (DZS) (kód EK 016)	1 172		944		-228	0
33	- dobropisy minulých období (kód EK 017)	61				-61	0
34	- ostatné výnosy (kód EK 099)	2 033	61	2 410	138	378	76
35	Tržby z predaja dlhodobého NM a HIM (účet 651)	29		44		15	0
36	Výnosy z dlhodobých finančných investícií (652)					0	0
37	Tržby z predaja cenných papierov a vkladov (účet 653)					0	0
38	Tržby z predaja materiálu (účet 654)	23		24		1	0
39	Výnosy z krátkodobého finančného majetku (účet 655)					0	0
40	Zúčtovanie zákonných rezerv (účet 656)					0	0
41	Výnosy z precenenia cenných papierov (účet 657)					0	0
42	Výnosy z prenájomu majetku (účet 658)		3 039		5 065	0	2 026
43	Zúčtovanie zákonných opravných položiek (účet 659)					0	0
44	Prijaté príspevky od iných organizácií (662)					0	0
45	Prevádzkové dotácie (691)	444 083		459 188		15 105	0
46	Spolu [R1+R6+SUM[R11:R16]+R19+R20+SUM[R35:R45]]	547 714	31 505	579 170	24 911	31 456	-6 594

Tabuľka č. 4: Výnosy verejnej vysokej školy zo školného a z poplatkov spojených so štúdiom v rokoch 2004 a 2005

Názov verejnej vysokej školy: Ekonomická univerzita v Bratislave Názov fakulty:			
Číslo riadku	Položka	2004	2005
		A	B
1	Výnosy zo školného [R2+R3]	617	714
2	- za prekročenie štandardnej dĺžky štúdia (§ 92 ods. 4 zákona) (kód EK 001)		
3	- od cudzincov (§ 92 ods. 6 zákona) (kód EK 002)	617	714
4	Výnosy z poplatkov spojených so štúdiom [SUM(R5;R8)]	11 130	11 297
5	- za prijímacie konanie (§ 92 ods. 7 zákona) (kód EK 003)	8 663	9 026
6	- za rigorózne konanie (§ 92 ods. 8 zákona) (kód EK 004)		16
7	- za vydanie diplomu za rigorózne konanie (§ 92 ods. 9 zákona) (kód EK 005)		
8	- za vydanie dokladov o štúdiu a ich kópií (§ 92 ods. 10 zákona) (kód EK 006)	2 467	2 256
9	Základ pre prídely do štipendijného fondu (40 % z R2 – § 92 ods. 15 zákona)	0	0
10	Návrh na prídely do štipendijného fondu		

Tabuľka č. 5: Náklady verejnej vysokej školy v rokoch 2004 a 2005

Číslo riadku		Názov verejnej vysokej školy: Ekonomická univerzita v Bratislave		Názov fakulty:		Položka		2004		2005		Rozdiel 2005 – 2004											
								Hlavná činnosť	Podnikateľská činnosť	Hlavná činnosť	Podnikateľská činnosť	Hlavná činnosť	Podnikateľská činnosť	E = C - A	F = D - B								
																A		B		C		D	
1		Spotreba materiálu (účet 501) [SUM(R2:R13)]		50 197	4 744	34 013	1 881	-16 184	-2 863														
2		– knihy, časopisy a noviny (kód EK 001)		2 207	249	2 054	290	-153	41														
3		– chemikálie a ostatný materiál pre zabezpečenie experimentálnej výučby (kód EK 002)		41		13		-28	0														
4		– kancelárske potreby a materiál (kód EK 003)		2 430	272	3 684	244	1 254	-28														
5		– papier (kód EK 004)		1 058	1 361	849	213	-209	-1 148														
6		– pohonné hmoty a ostatný materiál na dopravu (kód EK 007)		1 259	34	1 259	31	0	-3														
7		– čistiace, hygienické a dezinfekčné potreby (kód EK 008)		1 413	94	912	44	-501	-50														
8		– stavebný, vodoinštalčný a elektroinštalčný materiál (kód EK 009)		3 032	84	2 118	94	-914	10														
9		– potraviny (kód EK 010)		9 564	826	7 799	686	-1 765	-140														
10		– DHM – prístroje a zariadenia laboratórií, vypočtová technika (kód EK 011)		88	514	23		-65	-514														
11		– DHM – nábytok (kód EK 012)		21 031	183	7 364	3	-13 667	-179														
12		– iné analytické sledované náklady (kód EK 005, 006, 013, 014)		2 022	347	6 415	198	4 393	-148														
13		– ostatný materiál (kód EK 099)		6 052	780	1 523	78	-4 529	-702														
14		Spotreba energie (účet 502) [SUM(R15:R20)]		37 368	581	38 966	583	1 598	2														
15		– elektrická energia (kód EK 001)		10 939	219	11 094	145	154	-74														
16		– tepelná energia (kód EK 002)		4 304		5 106		803	0														
17		– vodné a stočné (kód EK 003)		7 634	81	7 523	64	-111	-17														
18		– plyn (kód EK 004)		14 368	282	15 243	373	875	92														
19		– palivá (kód EK 005)						0	0														
20		– ostatné energie (kód EK 099)		124				-124	0														
21		Spotreba ostatných neskladovateľných dodávok (účet 503)						0	0														
22		Predaný tovar (účet 504) [SUM(R23:R26)]		12 427	318	12 659	249	232	-69														
23		– vysokoškolské podniky						0	0														
24		– študentské domovy						0	0														
25		– študentské jedálne		10 992		8 605		-2 387	0														
26		– ostatný predaný tovar		1 435	318	4 054	249	2 619	-69														
27		Opravy a udržiavanie (účet 511) [SUM(R28:R34)]		6 467	1 467	4 803	174	-1 664	-1 293														
28		– opravy a udržiavanie stavieb (kód EK 001)		3 202	973	2 691	20	-511	-952														
29		– opravy a udržiavanie strojov, prístrojov, zariadení a inventára (kód EK 002)		1 811	416	1 108	71	-703	-345														
30		– opravy a udržiavanie dopravných prostriedkov (kód EK 003)		456	31	329	69	-127	39														

Tabuľka č. 5: Náklady verejnej vysokej školy v rokoch 2004 a 2005

Názov verejnej vysokej školy: Ekonomická univerzita v Bratislave

Názov fakulty:

Číslo riadku	Položka	2004		2005		Rozdiel 2005 – 2004	
		Hlavná činnosť A	Podnikateľská činnosť B	Hlavná činnosť C	Podnikateľská činnosť D	Hlavná činnosť E = C - A	Podnikateľská činnosť F = D - B
31	- údržba a udržiavanie prostriedkov IT (kód EK 004)	212	47	104	13	-108	-34
32	- údržba a opravy meracej techniky, telovýchovných zariadení (kód EK 005)	1				-1	0
33	- iné analyticky sledované náklady (kód EK 006, 007, 008)	653		533		-120	0
34	- ostatná údržba a opravy (kód EK 099)	133		39		-93	0
35	Cestovné (účet 512) [SUM(R36:R37)]	5 225	478	5 952	411	727	-67
36	- domáce cestovné (kód EK 001)	711	40	964	15	254	-25
37	- zahraničné cestovné (kód EK 002)	4 514	437	4 988	396	474	-42
38	Náklady na reprezentáciu (účet 513)	124	469	247	94	122	-375
39	Ostatné služby (účet 518) [SUM(R40:R54)]	19 900	5 492	22 149	2 929	2 249	-2 563
40	- prenájom priestorov (kód EK 001)	2 118		3 301		1 182	0
41	- prenájom zariadení (kód EK 002)	25		37		13	0
42	- vložné na konferencie (kód EK 004)	643	117	1 124	62	481	-55
43	- ďalšie vzdelávanie zamestnancov (kód EK005)	224	32	8		-216	-32
44	- telefón, fax (kód EK 006)	3 182	521	2 467	472	-715	-49
45	- počítačové siete a prenosy údajov (kód EK 007)	236	27	349	15	113	-12
46	- poštovné (kód EK 008)	1 283	109	1 318	96	35	-12
47	- odvoz odpadu (kód EK 009)	3 011	102	2 531	25	-480	-77
48	- revízie zariadení (kód EK 010)	1 126		1 022		-104	0
49	- čistenie verejných priestranstiev (kód EK 011)					0	0
50	- dopravné služby (kód EK 012)	39	84	290	102	251	18
51	- drobný nehmotný majetok (kód EK 014)	97		540		443	0
52	- používanie plavárne (kód EK 019)					0	0
53	- iné analyticky sledované náklady (kód EK 003, 013, 015, 016, 017, 018, 020, 021, 022, 023, 024, 025, 026)	2 989	3 050	4 436	1 877	1 447	-1 173
54	- ostatné služby (kód EK 099)	4 927	1 451	4 726	281	-201	-1 170
55	Mzdové náklady (účet 521) [SUM(R56:R57)]	264 686	9 827	276 997	8 125	12 311	-1 702
56	- MZDY (kód EK 001 až 008, 012)	255 021	4 963	264 753	4 324	9 732	-639
57	- OON [R58 + R59 + R61]	9 665	4 864	12 244	3 801	2 580	-1 063
58	- dohody o vykonaní práce – externí učiteľia (kód EK 009)					0	0
59	- dohody o vykonaní práce – ostatní (kód EK 010)	9 665	4 864	12 244	3 801	2 580	-1 063
	Z toho:						
60	- dohody o vykonaní práce – vlastní zamestnanci					0	0
61	- dohody o brigádnickej práci študentov (kód EK 011)					0	0

Tabuľka č. 5: Náklady verejnej vysokej školy v rokoch 2004 a 2005

Názov verejnej vysokej školy: Ekonomická univerzita v Bratislave

Názov fakulty:

Číslo riadku	Položka	2004		2005		Rozdiel 2005 – 2004	
		Hlavná činnosť	Podnikateľská činnosť	Hlavná činnosť	Podnikateľská činnosť	Hlavná činnosť	Podnikateľská činnosť
		A	B	C	D	E = C - A	F = D - B
62	Zákonné sociálne poistenie (účet 524)	88 753	1 468	93 745	1 350	4 991	-118
63	Ostatné sociálne poistenia (účet 525)					0	0
64	Zákonné sociálne náklady (účet 527) [SUM(R65:R70)]	8 645	36	8 859	30	214	-6
65	- tvorba sociálneho fondu (kód EK 001)	2 089	36	2 084	30	-6	-6
66	- príspevok zamestnancom na stravovanie (kód EK 002)	4 963		4 991		28	0
67	- zákonné odsútné, odchodné (kód EK 003)	24				-24	0
68	- náhrada príjmu pri PN (kód EK 004)					0	0
69	- ochranné pracovné pomôcky podľa Zákonníka práce (kód EK 005)					0	0
70	- ostatné zákonné sociálne náklady (kód EK 099)	1 568		1 784		216	0
71	Ostatné sociálne náklady (účet 528)					0	0
72	Cestná daň (účet 531)		7		7	0	0
73	Daň z nehnuteľnosti (účet 532)			5 469	15	5 469	15
74	Ostatné dane a poplatky (účet 538)	450	64	382	3	-68	-61
75	Ostatné náklady (účtová skupina 54) [R76 + R85]	24 918	438	43 090	1 037	18 172	599
76	- iné ostatné náklady (účet 549) [SUM(R77:R84)]	24 910	428	42 972	991	18 062	563
77	- štipendiá doktorandov (kód EK 001)	8 435		12 706		4 271	0
78	- bankové poplatky (kód EK 002)	156	8	116	35	-40	27
79	- úhrada výnosov z úrokov na dotačnom účte (kód EK 003)	1 172				-1 172	0
80	- poisťné náklady (havarijné, majetok, na študentov) (kód EK 004)	499	47	465	53	-34	5
81	- civilná služba (kód EK 005)	324		74		-250	0
82	- štipendiá z vlastných zdrojov – prospechové (kód EK 007)					0	0
83	- iné analyticky sledované náklady (kód EK 006,008,009,010)					0	0
84	- ostatné iné náklady (kód EK 099)	14 324	372	29 611	904	15 287	531
85	- Náklady účtovnej skupiny 54 okrem nákladov účtu 549 (zmluvné pokuty a penále, úroky, dary...)	8	11	118	47	110	36
86	Odpisy, predaný majetok, rezervy, ... (účtová skupina 55) [SUM(R87:R89)]	29 470	1 695	30 251	1 300	781	-396
87	- odpisy DN a HM nadobudnuté z kapitálových dotácií zo ŠR (kód EK 001)	5 321		7 289		1 968	0
88	- odpisy ostatného DN a HM (kód EK 002)	24 149	1 695	22 962	1 300	-1 187	-396
89	- ostatné náklady z účtovej skupiny 55 (predaný majetok, tvorba zákonných rezerv...)					0	0
90	Poskytnuté príspevky (účtová skupina 56)	58		105	10	47	10
91	Daň z príjmov (účtová skupina 59)		43		44	0	1
92	Spolu [R1+R14+R21+R22+R27+R35+R38+R39+R55+SUM(R62:R64) +SUM(R71:R75)+R86+R90+R91]	548 688	27 129	577 687	18 243	28 998	-8 886

Tabuľka č. 6: Zamestnanci a náklady na mzdy verejnej vysokej školy v roku 2005

Názov verejnej vysokej školy: Ekonomická univerzita v Bratislave Názov fakulty:		Priemerný evidenčný prepočítaný počet zamestnancov za rok 2005											Mzdové prostriedky z štátneho rozpočtu	Mzdové prostriedky z iných zdrojov	Mzdové prostriedky spolu	
		Počet zamestnancov štátneho rozpočtu				Počet zamestnancov štátneho rozpočtu				z toho:						
		A	B	C	D = A + C	E	F	G	H = E + G	F	G	H = E + G				
1	Vysokoškolskí učitelia spolu [SUM(R2:R6)]	585	585	0	585	152 957	152 957	690	153 647	153 647	690	153 647	153 647	690	153 647	153 647
2	- vysokoškolskí učitelia s funkčným zaradením "profesor"	55	55		55	20 325	20 325		20 325	20 325		20 325	20 325		20 325	20 325
3	- vysokoškolskí učitelia s funkčným zaradením "docent"	125	125		125	39 505	39 505		39 505	39 505		39 505	39 505		39 505	39 505
4	- vysokoškolskí učitelia s funkčným zaradením "odborný asistent"	367	367		367	86 168	86 168		86 168	86 168		86 168	86 168		86 168	86 168
5	- vysokoškolskí učitelia s funkčným zaradením "asistent"	35	35		35	6 400	6 400		6 400	6 400		6 400	6 400		6 400	6 400
6	- vysokoškolskí učitelia s funkčným zaradením "lektor"	3	3		3	559	559		559	559		559	559		559	559
7	Odborní zamestnanci	166	166		166	26 961	26 961		26 961	26 961		26 961	26 961		26 961	26 961
	z toho:															
8	- na oblasti IT	44	44		44	7 806	7 806		7 806	7 806		7 806	7 806		7 806	7 806
9	Administratívni zamestnanci spolu [SUM(R10:R12)]	128	128	21	149	28 100	28 100	21	28 100	28 100	21	28 100	28 100	21	28 100	28 100
10	- zamestnanci zaradení na rektorátach	78	78		78	17 973	17 973		17 973	17 973		17 973	17 973		17 973	17 973
11	- zamestnanci zaradení na dekanátach	44	44		44	8 930	8 930		8 930	8 930		8 930	8 930		8 930	8 930
12	- zamestnanci zaradení na ostatných pracoviskách	6	6	21	27	1 197	1 197	21	1 197	1 197	21	1 197	1 197	21	1 197	1 197
13	Výskumní pracovníci alebo umeleckí pracovníci	39	39		39	11 725	11 725		11 725	11 725		11 725	11 725		11 725	11 725
14	Prevádzkovi zamestnanci okrem zamestnancov študentských domovov a jedální	173	173		173	21 324	21 324		21 324	21 324		21 324	21 324		21 324	21 324
15	Zamestnanci osobitne financovaných súčastí verejnej vysokej školy (špecifiká) z R1, R7, R9, R13, R14 spolu [SUM(R15a:R15...)]	4	4	0	4	840	840	0	840	840	0	840	840	0	840	840
15a	- Slovenská ekonomická knižnica	1	1		1	165	165		165	165		165	165		165	165
15b	- zahraniční lektori	3	3		3	675	675		675	675		675	675		675	675
16	Zamestnanci študentských domovov	115	115		115	15 216	15 216		15 216	15 216		15 216	15 216		15 216	15 216
17	Zamestnanci študentských jedální			56	56			56			56			56		
18	Spolu [R1+R7+R9+R13+R14+R16+R17]	1 206	1 206	77	1 283	256 283	256 283	77	256 283	256 283	77	256 283	256 283	77	256 283	256 283

Tabuľka č. 7: Náklady verejnej vysokej školy na štipendiá interných doktorandov v roku 2005

Názov verejnej vysokej školy: Ekonomická univerzita v Bratislave		Názov fakulty:				
Číslo riadku	Položka	Interní doktorandi na miestach pridelených MŠ SR			Ostatní interní doktorandi	Spolu
		Spolu	v form:			
			z dotácie MŠ SR	z iných zdrojov VVŠ		
A = B + C	B	C	D	E = A + D		
1	Náklady na štipendiá interných doktorandov [R2+R7]	12 706	12 706	0	0	12 706
2	- náklady na štipendiá interných doktorandov pred dizertačnou skúškou spolu [SUM(R3:R6)]	8 941	8 941	0	0	8 941
3	- štipendium priznané na základe § 1 ods.2 a 3 vyhlášky	8 941	8 941			8 941
4	- zvýšenie štipendia o sumu rovnajúcu sa osobnému príplatku podľa § 1 ods. 6 vyhlášky	0				0
5	- zvýšenie štipendia o sumu zodpovedajúcu odmene podľa § 1 ods. 7 vyhlášky	0				0
6	- zvýšenie štipendia o sumu zodpovedajúcu príplatku za prácu v zdravotníckom prostredí podľa § 1 ods. 8 vyhlášky	0				0
7	- náklady na štipendiá interných doktorandov po dizertačnej skúške spolu [SUM(R8:R11)]	3 765	3 765	0	0	3 765
8	- štipendium priznané na základe § 1 ods. 4 a 5 vyhlášky	3 765	3 765			3 765
9	- zvýšenie štipendia o sumu rovnajúcu sa osobnému príplatku podľa § 1 ods. 6 vyhlášky	0				0
10	- zvýšenie štipendia o sumu zodpovedajúcu odmene podľa § 1 ods. 7 vyhlášky	0				0
11	- zvýšenie štipendia o sumu zodpovedajúcu príplatku za prácu v zdravotníckom prostredí podľa § 1 ods. 8 vyhlášky	0				0
12	Nevyčerpaná účelová dotácia (+) / nedoplatok účelovej dotácie (-) k 31. 12. 2004	X	0	X	X	X
13	Výnosy z účelovej dotácie na štipendium interných doktorandov poskytnutej v rámci dotlačnej zmluvy v priebehu roka 2005 (štipendiá bez odvodov do poisťovních fondov)	X	11 757	X	X	X
14	Nevyčerpaná účelová dotácia (+) / nedoplatok účelovej dotácie (-) k 31. 12. 2005 [R12+R13-R1]	X	-949	X	X	X
15	Počet osobomesiacov za rok 2005	1 034	1 034	X		1 034
16	Priemerný mesačný náklad na doktoranda	12,28815474	12,28815474	X	0	12

Vyhláška č. 204/2002 Z. z. o poskytovaní štipendií doktorandom v dennej forme doktorandského štúdia v znení vyhlášky č. 505/2004 Z. z.

Poznámka: Nedoplatok vo výške 948 952,- Sk bol uhradený: 895 952,- Sk z pridelenej dotácie na rok 2006 a 53 000,- Sk z účelovej dotácie pridelenej na štipendiá doktorandov (poistné)

Tabuľka č. 8: Údaje o systéme sociálnej podpory – časť sociálne štipendiá (§ 96 zákona) za roky 2004 a 2005

Názov verejnej vysokej školy: Ekonomická univerzita v Bratislave					
Názov fakulty:					
Číslo riadku	Položka	Finančné prostriedky		Počet študentov poberajúcich sociálne štipendium k 31. 12. 2005	C
		2004	2005		
		A	B		
1	Výdavky na sociálne štipendiá (§ 96 zákona) za kalendárny rok [SUM(R2:R7)]	12 147	12 209	744	
2	– sociálne štipendium v najvyššom pásme	7 312	7 254	339	
3	– znížené sociálne štipendium v najvyššom pásme (§ 7ods. 3 vyhlášky)	1 089	1 057	60	
4	– sociálne štipendium v strednom pásme	1 877	2 063	144	
5	– znížené sociálne štipendium v strednom pásme (§ 7ods. 3 vyhlášky)	277	244	18	
6	– sociálne štipendium v najnižšom pásme	1 501	1 439	162	
7	– znížené sociálne štipendium v najnižšom pásme (§ 7ods. 3 vyhlášky)	92	153	21	
8	Nevyčerpaná dotácia (+) / nedoplatok dotácie (-) k 31. 12. predchádzajúceho roka [R8SB=R10SA]	-1 288	187	X	
9	Príjem z dotácie poskytnutej na sociálne štipendiá v rámci dotáčnej zmluvy z kapitoly MŠ SR k 31. 12.	13 622	17 061	X	
10	Nevyčerpaná dotácia (+) / nedoplatok dotácie (-) k 31. 12. bežného roka [R8+R9-R1]	187	5 038	X	

Tabuľka č. 9: Údaje o systéme sociálnej podpory – časť výnosy a náklady¹⁾ študentských domovov za roky 2004 a 2005

Názov verejnej vysokej školy: Ekonomická univerzita v Bratislave									
Číslo riadku	Položka	Náklady / Výnosy ²⁾		Počty ubytovaných					
		2004	2005	2004	2005	2004	2005		
		A	B	C	D				
1	Lôžková kapacita študentského domova k 31. 12. kalendárneho roka (v počte miest)	X	X	2 878	3 057				
2	Počet ubytovaných študentov ³⁾ počas výučbového obdobia (10 mesiacov) v osobomiesiacoch	X	X	35 960	38 420				
3	Výnosy z poplatkov za ubytovanie od študentov počas výučbového obdobia (10 mesiacov)	25 986	34 737	X	X				
4	Počet ubytovaných študentov v období hlavných prázdnin (2 mesiace) v osobomiesiacoch	X	X	268	64				
5	Výnos z poplatkov za ubytovanie študentov za obdobie hlavných prázdnin (2 mesiace)	1 588	816	X	X				
6	Výnos z dotácie zo štátneho rozpočtu na študentské domovy spolu [R7:R9]	34 505	36 696	X	X				
7	- výnos z dotácie zo štátneho rozpočtu na študentské domovy – na mzdy a odvody	16 573	20 274	X	X				
8	- výnos z dotácie zo štátneho rozpočtu na študentské domovy – na ubytovaného študenta (200,- Sk*10)	7 192	7 684	X	X				
9	- výnos z dotácie zo štátneho rozpočtu na študentské domovy – na prevádzku ŠD	10 740	8 738	X	X				
10	Priemerný ročný príspevok zo štátneho rozpočtu na jedného ubytovaného študenta [R6/R2]*10	10	10	X	X				
11	Počet ostatných ubytovaných (okrem študentov) v osobomiesiacoch	X	X	804	636				
12	Ostatné výnosy zo študentských domovov	1 052	3 146	X	X				
13	Náklady študentských domovov spolu [R14+R15]	60 852	51 112	X	X				
14	- náklady študentských domovov – mzdy a odvody	18 086	20 513	X	X				
15	- náklady študentských domovov – ostatné	42 766	30 599	X	X				
16	Výnosy zo študentských domovov v kalendárnom roku spolu [R3+R5+R6+R12]	63 131	75 395	X	X				
17	Rozdiel výnosov a nákladov na študentské domovy v kalendárnom roku [R16-R13]	2 279	24 283	X	X				
18	Priemerný prepočítaný počet ubytovaných [(R2+R4+R11)/12]	X	X	3 086	3 260				
19	Priemerné ročné náklady na jedného ubytovaného [R13/R18]	20	16	X	X				

1) výnosy a náklady z podnikateľskej činnosti sa neuvádzajú

2) v tis. Sk

3) vrátane interných doktorandov

Tabuľka č. 10: Údaje o systéme sociálnej podpory – časť výnosy a náklady¹⁾ študentských jedální za roky 2004 a 2005

Názov verejnej vysokej školy: Ekonomická univerzita v Bratislave									
Číslo riadku	Položka	Náklady / Výnosy ¹⁾				Počty vydaných jedál			
		2004		2005		2004		2005	
		A	B	C	D				
1	Výnosy študentských jedální spolu [SUM(R2+R5)]	30 334	27 248	X	X				
2	Tržby jedální v kalendárnom roku spolu [R3+R4]	27 321	24 256	X	X				
3	- tržby za stravné lístky	13 596	12 926	X	X				
4	- ostatné tržby	13 725	11 330	X	X				
5	Výnosy z poskytnutej dotácie zo štátneho rozpočtu na stravovanie študentov za kalendárny rok	3 013	2 992	X	X				
6	Náklady na činnosť študentských jedální za kalendárny rok	30 653	26 375	X	X				
	Z toho:								
7	- náklady na jedlá ²⁾	9 255	7 115	X	X				
8	Počet vydaných jedál v študentských jedálňach ²⁾	X	X	161 978	140 361				
9	Priemerné náklady na jedlo v študentských jedálňach v Sk [R7/IR8*1000]	57	51	X	X				
10	Nevyčerpaná dotácia (+) / nedoplatok dotácie (-) k 31. 12. predchádzajúceho kalendárneho roku [R10SB=R12SA]	-746	-973						
11	Nárok na príspevok zo štátneho rozpočtu na jedlá podľa metódy [(R8+R14)*20/1000]	3 240	2 807	X	X				
12	Nevyčerpaná dotácia (+) / nedoplatok dotácie (-) k 31. 12. bežného roku [R10+R5-R11]	-973	-788	X	X				
13	Rozdiel výnosov a nákladov na študentské jedálne [R1-R6]	-319	873	X	X				
14	Počet vydaných jedál v zmluvných zariadeniach ²⁾	X	X	X	X				

1) výnosy a náklady z podnikateľskej činnosti sa neuvádzajú

2) uvádzajú sa jedlá vydané študentom, na ktoré sa poskytuje dotácia

Tabuľka č. 11: Zdroje verejnej vysokej školy na obstaranie a technické zhodnotenie dlhodobého majetku v rokoch 2004 a 2005

Názov verejnej vysokej školy: Ekonomická univerzita v Bratislave			
Číslo riadku	Položka	Objem zdrojov	
		2004	2005
		A	B
1	Stav fondu reprodukcie k 1. 1.	62 130	85 195
2	Tvorba fondu reprodukcie v kalendárnom roku spolu [SUM(R3:R7)]	29 779	26 089
3	- tvorba fondu z hospodárskeho výsledku		
4	- tvorba fondu z odpisov	25 568	25 112
5	- tvorba fondu z výnosov z predaja majetku		
6	- tvorba fondu prevodom z rezervného fondu	4 211	941
7	- tvorba fondu z darov a z dedičstva		36
8	Zdroje na obstaranie a technické zhodnotenie majetku z fondu reprodukcie [R1+R2]	91 910	111 284
9	Dotácia na kapitálové výdavky zo štátneho rozpočtu	41 102	51 469
10	Zostatok kapitálovej dotácie z predchádzajúceho roku	18 377	23 953
11	Zdroje na obstaranie a technické zhodnotenie dlhodobého majetku z úverov		
12	Iné zdroje na obstaranie a technické zhodnotenie dlhodobého majetku		
13	Zdroje na obstaranie a technické zhodnotenie dlhodobého majetku spolu [SUM(R8:R12)]	151 388	186 706

Poznámka:

R13 SA = 133 012 tis. Sk + 18 377 tis. Sk

Tabuľka č. 12: Výdavky verejnej vysokej školy na obstaranie a technické zhodnotenie dlhodobého majetku v roku 2005

Názov verejnej vysokej školy: Ekonomická univerzita v Bratislave												
Číslo riadku	Položka	A	B	C	D	E	F	H	G	F + H	G + A + B + C + D + E + F + H	Čelkové výdavky na obstaranie a technické zhodnotenie dlhodobého majetku
		Čerpanie zostatku kapitálovej dotácie z roku 2004	Čerpanie kapitálovej dotácie z roku 2005	Čerpanie bežnej dotácie z roku 2004 prostredníctvom fondu reprodukcie	Čerpanie bežnej dotácie z roku 2005 prostredníctvom fondu reprodukcie	Čerpanie ostatných zdrojov prostredníctvom fondu reprodukcie	Čerpanie z úveru	Čerpanie z iných zdrojov				
1	Nákup pozemkov											0
2	Nákup softvéru		170			40						210
3	Nákup budov a stavieb		21 300			2 700						24 000
4	Nákup kancelárskych strojov, prístrojov a zariadení [SUM(R5:R7)]	2 928	5 498	0	0	2 462	0	0	0	0	0	10 889
5	- technické vybavenie pre informačné technológie (výpočtová technika)	2 928	5 498			2 462						10 889
6	- nábytok											0
7	- ostatné kancelárske stroje, prístroje a zariadenia											0
8	Nákup dopravných prostriedkov všetkých druhov				499							499
9	Nákup prevádzkových strojov, prístrojov a zariadení	543	193			930						1 666
	z toho:											0
10	- informačné technológie	477	47			0						524
11	Prípravná a projektová dokumentácia	635	77									712
12	Realizácia stavieb a ich technického zhodnotenia	19 846	22 135									41 981
13	Rekonštrukcia a modernizácia strojov a zariadení				305							420
14	Nákup ostatného dlhodobého majetku											0
15	Výdavky na obstaranie a technické zhodnotenie dlhodobého majetku spolu [SUM(R1:R4)+R8+R9+SUM(R11:R14)]	23 953	49 373	0	804	6 247	0	0	0	0	0	80 376

Poznámka:

SAR12 = v čerpaní je zahrnutá vratka KV 1, stavby EU vo výške 10,3 tis. Sk realizovaná cez bežné výdavky na účet MŠ SR
 SAR15 = zostatok kapitálovej dotácie vo výške 23 952,956 tis. Sk bol celý vyčerpaný (23 942,620 tis. Sk + 10,3 tis. Sk vratka)
 SAR5 = v tom: IT 2 758,484 tis. Sk + IG 63,686 tis. Sk + VEGA projekty 106,308 tis. Sk; SBR5 = v tom: IT 2 467,637 tis. Sk + IG 1 060,756 tis. Sk + VEGA 1 762,776 tis. Sk + KEGA 207,015 tis. Sk
 SAR9 = v tom: VEGA projekty vo výške 66 tis. Sk; SBR9 = v tom: IG 71,883 tis. Sk + VEGA projekty 74,011 tis. Sk
 SDR13 = výmena čerpadla v kotolni areálu EU financovaný z BV
 SDR8 = použité BV cez KV na nákup dopravného prostriedku
 SE R15 = zdroj 45 + PČ = 5 568 tis. Sk + 679 tis. Sk
 SER13 = v tom: Vlastné výnosy 110,206 tis. Sk
 SER2 a SER3 = Vlastné výnosy
 SER5 = v tom: PČ 262,034 tis. Sk + Prijímacie pohovory 1 147 tis. Sk
 SER9 = v tom: PČ 416,646 tis. Sk + Vlastné výnosy 376,696 tis. Sk + Darovací účet 136,658 tis. Sk
 PČ spolu: 262,034 tis. Sk + 416,646 tis. Sk = 678,68 tis. Sk

Tabuľka č. 13: Stav a vývoj finančných fondov verejnej vysokej školy v rokoch 2004 a 2005

Názov verejnej vysokej školy: Ekonomická univerzita v Bratislave

Číslo riadku	Rezervný fond		Fond reprodukcie		Štipendijný fond		Ostatné fondy			Spolu	
	2004	2005	2004	2005	2004	2005	2004	2005	2004	2005	J = B + D + F + H
	A	B	C	D	E	F	G	H	I = A + C + E + G		
1	6 415	4 357	62 130	85 195			6 096	7 253	7 4641		96805
2	6 307	37 291	29 779	26 089	12 144	18 849	4 349	6 838	52580		89067
3	6 287	37 291							6287		37291
4	X	X	25 568	25 112	X	X	X	X	25568		25112
5	X	X			X	X	X	X	0		0
6	X	X	3 920	941					3920		941
7	12			36			4 337	6 838	4349		6874
8	X	X	X	X	12 144	18 849	X	X	12144		18849
9	X	X	X	X			X	X	0		0
10	9		291				12		311		0
11	8 365	37 014	6 715	7 009	12 144	18 849	3 192	10 069	30416		72941
12	4 357	4 634	85 195	104 274	0	0	7 253	4 023	96805		112931
13			3 553	3 347					3553		3347

1) uvádza sa v prípade, ak si vysoká škola vytvorila osobitný bankový účet na krytie fondu – napríklad fondu reprodukcie

2) len ak umožňuje zákon

Poznámka:

SF R12 = štipendijný fond vytvárame vo výške skutočne vyplatených štipendií

SD R4 = -850 tis. Sk (omylom zaúčtovaná tvorba fondu reprodukcie z odpisov vo výške -904 tis. Sk, oprava bude vykonaná v roku 2006)

+54 tis. Sk oprava medzi odpismi z kapitálovej dotácie a ostatnými odpismi (rozdiel z 1.verzie)

Tabuľka č. 14: Zúčtovanie bežných dotácií poskytnutých verejnej vysokej škole z kapitoly MŠ SR v roku 2005 (okrem dotácií poskytnutých z ESF)

Názov verejnej vysokej školy: Ekonomická univerzita v Bratislave

Názov fakulty:

Číslo riadku	Dotácia / program	Zostatok bežnej dotácie k 31. 12. 2004		Vratky bežnej dotácie z predchádzajúceho roku v prebehu roku 2005		Príjmy z bežnej dotácie v roku 2005		Výdavky z bežnej dotácie v roku 2005		Zostatok bežnej dotácie k 31. 12. 2005		Členenie zostatku dotácie k 31. 12. 2005						Nárok na dotácie	Poznámka
		A	A1	B	C	D = A + A1 + B - C	E	F	G	H	I = D - (E + F + G + H)	J	K						
1	Dotácia na uskutočňovanie akreditovaných študijných programov [R2]	46 801	543	354 295	374 375	27 264,000	27 264	0	0	0	0	0	0	0	0	0	0	R1 SA1 = vratky z refundácií a dobropisov za energie	
2	- Podprogram 077 01	46 801	543	354 295	374 375	27 264,000	27 264	0	0	0	0	0	0	0	0	0	0		
3	Dotácia na výskumnú, vývojovú alebo umeleckú činnosť - časť z programu 077 [R4]	3 244	0	23 490	21 964	4 770,000	3 074	0	1 697	0	1 697	0	0	0	0	0	0		
4	- Podprogram 077 02 [R5;R9]	3 244	0	23 490	21 964	4 770,000	3 074	0	1 697	0	1 697	0	0	0	0	0	0		
5	- Prvok 077 02 01	2 539	0	17 996	16 779	3 756,000	3 074	0	683	0	683	0	0	0	0	0	0		
6	- Prvok 077 02 02	626	0	4 633	4 439	820,000	0	0	820	0	820	0	0	0	0	0	0		
7	- Prvok 077 02 03		0	0	0	0	0	0	0	0	0	0	0	0	0	0	0		
8	- Prvok 077 02 04		0	0	0	0	0	0	0	0	0	0	0	0	0	0	0		
9	- Prvok 077 02 05	79	0	861	746	194,000	0	0	194	0	194	0	0	0	0	0	0		
10	Dotácia na rozvoj vysokej školy [R11+R12]	3 167	0	5 051	5 736	2 482,000	0	0	2 482	0	2 482	0	0	0	0	0	0		
11	- Podprogram 077 03	3 167	0	5 051	5 736	2 482,000	0	0	2 482	0	2 482	0	0	0	0	0	0		
12	- Podprogram 077 05	0	0	0	0	0	0	0	0	0	0	0	0	0	0	0	0		
13	Dotácia na sociálnu podporu študentov [R14+R15]	6 338	185	64 629	62 612	8 539,000	1 547	0	947	0	947	6 045	0	0	0	0	0	R15 SA1 = vratky z refundácií a dobropisov za energie	
14	- Podprogram 077 06	187	0	24 686	18 887	5 985,000	0	0	947	0	947	5 038	0	0	0	0	0		
15	- Podprogram 077 07	6 151	185	39 943	43 725	2 554,000	1 547	0	0	0	1 007	0	0	0	0	0	0		
16	Dotácie z programu 077 spolu [R1+R4+R10+R13]	59 550	728	447 465	464 688	43 055,000	31 884	0	5 125	0	5 125	6 045	0	0	0	0	0		
17	Dotácia na výskumnú, vývojovú alebo umeleckú činnosť - časť z programu 06K [R18]	214	0	3 229	2 924	520,000	0	0	520	0	520	0	0	0	0	0	0		
18	Program 06K [R19;R25]	214	0	3 229	2 924	520,000	0	0	520	0	520	0	0	0	0	0	0		
19	- Podprogram 06K 0A 01	0	0	0	0	0	0	0	0	0	0	0	0	0	0	0	0		
20	- Podprogram 06K 0A 02	0	0	0	0	0	0	0	0	0	0	0	0	0	0	0	0		
21	- Podprogram 06K 0A 03	146	0	3 085	2 801	430,000	0	0	430	0	430	0	0	0	0	0	0		
22	- Podprogram 06K 0A 04	0	0	0	0	0	0	0	0	0	0	0	0	0	0	0	0		
23	- Podprogram 06K 0A 05	0	0	0	0	0	0	0	0	0	0	0	0	0	0	0	0		
24	- Podprogram 06K 01	0	0	0	0	0	0	0	0	0	0	0	0	0	0	0	0		
25	- Podprogram 06K 02	68	0	144	122	90,000	0	0	90	0	90	0	0	0	0	0	0		
26	Celková dotácia z programov 077 a 06K [R16+R18]	59 764	728	450 694	467 612	43 574,434	31 884	0	5 645	0	5 645	6 045	0	0	0	0	0	SD = 44 368 tis. Sk + 7,8 tis. Sk (dobropis Coca-Cola zaslaný priamo na zostatkový účet)	

Tabuľka č. 15: Zúčtovanie kapitálových dotácií poskytnutých verejnej vysokej škole z kapitoly MŠ SR v roku 2005 (okrem dotácií poskytnutých z ESF)

Názov verejnej vysokej školy: Ekonomická univerzita v Bratislave
Názov fakulty:

Číslo riadku	Dotácia / program	Zostatok kapitálovej dotácie k 31. 12. 2004		Príjmy z kapitálovej dotácie v roku 2005		Výdavky z kapitálovej dotácie v roku 2005		Zostatok kapitálovej dotácie k 31. 12. 2005		Čínenie zostatku dotácie k 31. 12. 2005				Poznámka
		A	B	C	D = A + B - C	E	F	G	H	Časť zostatku na existujúce záväzky (bez odpisov)	Nedocerpaná kapitálová dotácia na pokračujúce úlohy	Časť zostatku na ne realizované nepokračujúce úlohy	H	
1	Dotácia na uskutočňovanie akreditovaných študijných programov [R2]	20 481	43 553	63 992	42	0	42	0	0	0	0	0		
2	- Podprogram 077 01	20 481	43 553	63 992	42		42		0		0			
3	Dotácia na výskumnú, vývojovú alebo umeleckú činnosť - časť z programu 077 [R4]	236	3 619	3 412	443	0	443	0	0	0	0	0		
4	- Podprogram 077 02 [R5:R8]	236	3 619	3 412	443	0	443	0	0	0	0	0		
5	- Prvok 077 02 01	64	1 501	1 196	368		368		0		0			
6	- Prvok 077 02 02	172	1 894	2 009	57		57		0		0			
7	- Prvok 077 02 03				0		0		0		0			
8	- Prvok 077 02 05		224	207	17		17		0		0			
9	Dotácia na rozvoj vysokej školy [R10]	3 236	4 297	5 921	1 612	0	1 612	0	0	0	0	0		
10	- Podprogram 077 03	3 236	4 297	5 921	1 612		1 612		0		0			
11	Dotácia z programu 077 [R1+R4+R9]	23 953	51 469	73 325	2 096	0	2 096	0	0	0	0	0		
12	Dotácia na výskumnú, vývojovú alebo umeleckú činnosť - časť z programu 06K [R13]	0	0	0	0	0	0	0	0	0	0	0		
13	Program 06K [R14:R20]	0	0	0	0	0	0	0	0	0	0	0		
14	- Podprogram 06K 0A 01				0		0		0		0			
15	- Podprogram 06K 0A 02				0		0		0		0			
16	- Podprogram 06K 0A 03				0		0		0		0			
17	- Podprogram 06K 0A 04				0		0		0		0			
18	- Podprogram 06K 0A 05				0		0		0		0			
19	- Podprogram 06K 01				0		0		0		0			
20	- Podprogram 06K 02				0		0		0		0			
21	Celková dotácia z programov 077 a 06K [R11+R12]	23 953	51 469	73 325	2 096	0	2 096	0	0	0	0	0		

Poznámka: R21SC = časť 803 tis. Sk znížená v T15 a navýšená T14.

Vratka 10,3 je zohľadnená v SC.

Tabuľka č. 16: Štruktúra a stav finančných prostriedkov na bankových účtoch verejnej vysokej školy k 31. decembru 2005 (v Sk)

Názov verejnej vysokej školy: Ekonomická univerzita v Bratislave			
Názov fakulty:			
Číslo riadku	Bankový účet	Stav účtu k 31. 12. 2005	
		A	B
		Poznámka	
		C	
1	Účty v Štátnej pokladnici spolu [SUM(R2:R15)]	134 703 123,91	0
2	dotačný účet	42 460,00	7000074466/8180; 7000074706/8180; Pripísaný dobropis ZEZ 30. 12. 2005, ktorý ŠP previedla na zostatkový účet až v roku 2006
3	zostatkový účet	45 636 227,96	7000132574/8180; 7000132582/8180
4	distribučný účet	0,00	7000157309/8180
5	bežný účet okrem účtov uvedených v R6:R8	12 068 795,54	7000080671/8180; 7000151345/8180; 7000074458/8180; 7000081308/8180
6	bežný účet pre študentské domovy	47 515 072,69	7000080698/8180
7	bežný účet pre študentské jedálne	2 458 042,23	7000074423/8180; 7000074431/8180
8	bežný účet na riešenie úloh vedy a výskumu zo SR, resp. zahraničia (SK)	1 940 327,38	7000074546/8180; 7000074554/8180; 7000180955/8180; 7000181990/8180; 7000212419/8180; 7000213956/8180; 7000214801/8180; 7000215721/8180
9	devizové účty	4 165 572,07	7000074570/8180; 7000074597/8180; 7000074626/8180; 7000074634/8180; 7000074642/8180; 7000074650/8180; 7000153770/8180; 7000164015/8180; 7000201808/8180; 7000207062/8180; 70002212427/8180; 7000221067/8180; 7000074730/8180
10	účet štipendijného fondu		
11	účet podnikateľskej činnosti	12 557 380,86	7000074503/8180; 7000074722/8180
12	účet sociálneho fondu	1 316 277,75	7000074394/8180
13	účet fondu reprodukcie	3 346 906,15	7000074407/8180
14	bežný účet – zábezpeka	31 046,24	7000074415/8180
15	ostatné bankové účty v Štátnej pokladnici mimo účtov, uvedených v R2:R14	3 625 015,04	7000074482/8180; 7000074714/8180; 7000226175/8180
16	Účty mimo Štátnej pokladnice spolu		
17	Účet 261	18 249,70	
18	Stav bankových účtov spolu [R1+R16+R17]	134 721 374	

Poznámky: ¹⁾ Suma na riadku č. 1 sa rovná stavu finančných prostriedkov na bankových účtoch – SÚ 221

Tabuľka č. 17:

**Príjmy z dotácií verejnej vysokej školy z Európskeho sociálneho fondu
a z prostriedkov na spolufinancovanie zo štátneho rozpočtu z kapitoly ministerstva školstva v roku 2005**

Názov verejnej vysokej školy: Ekonomická univerzita v Bratislave

Názov fakulty:

Číslo riadku	Program	Bežné dotácie			Kapitálové dotácie			Dotácie spolu		
		zdroj 1161			zdroj 1162			zdroj 1161		
		A	B	C	D	E = A + C	F = B + D			
1	Podprogram 06G 05 [SUM(R2:R5)]	0	0	0	0	0	0	0	0	
2	- Prvok 06G 05 01								0	
3	- Prvok 06G 05 02								0	
4	- Prvok 06G 05 03								0	
5	- Prvok 06G 05 04								0	
6	Podprogram 06G 06 [R7]	0	0	0	0	0	0	0	0	
7	- Prvok 06G 06 01								0	
8	Spolu [R1+R6]	0	0	0	0	0	0	0	0	

Poznámka: Nealokované výdavky z bežných účtov – zmluvy o poskytnutí nenávratného finančného príspevku

1) Národohospodárska fakulta EU: Zmluva č. SORO/JPD3-36/2004 – Rozvoj celoživotného vzdelávania ekonomických žurnalistov v Bratislavskom regióne

nenávratný finančný príspevok z ESF = 225 247,89 Sk

nenávratný finančný príspevok zo ŠR = 202 723,11 Sk

2) Obchodná fakulta EU: Zmluva č. SORO/JPD3-73/2004 – EDU – Economics Development Unit

nenávratný finančný príspevok z ESF = 405 915,26 Sk

nenávratný finančný príspevok zo ŠR = 365 323,74 Sk

3) Fakulta medzinárodných vzťahov EU: Zmluva č. SORO/JPD3-70/2004 – Podpora vzdelávania mladých vedeckých pracovníkov s cieľom vychovať tvorivých expertov pre modernú spoločnosť založenú na vedomostiach

nenávratný finančný príspevok z ESF = 402 840,00 Sk

nenávratný finančný príspevok zo ŠR = 362 556,00 Sk

Tabuľka č. 18: Príjmy z dotácií verejnej vysokej školy zo štátneho rozpočtu z kapitoly ministerstva školstva poskytnuté mimo dotačnej zmluvy a mimo dotácií z ESF v roku 2005						
Názov verejnej vysokej školy: Ekonomická univerzita v Bratislave						
Názov fakulty:						
Číslo riadku	Položka	Bežné dotácie		Kapitálové dotácie		Dotácia spolu
		A	B	A	B	
1	Podprogram 06K 01	0	0	0	0	0
2	Podprogram 06K 02	144	0	0	0	144
3	Podprogram 06K 0A	3 085	0	0	0	3 085
4	- Prvok 06K 0A 01	0	0	0	0	0
5	- Prvok 06K 0A 02	0	0	0	0	0
6	- Prvok 06K 0A 03	3 085	0	0	0	3 085
7	- Prvok 06K 0A 04	0	0	0	0	0
8	- Prvok 06K 0A 05	0	0	0	0	0
9	- Prvok 06K 0A 06	0	0	0	0	0
10	Ostatné dotácie [SUM(R10a:R10...)]	0	0	0	0	0
10a		0	0	0	0	0
10b		0	0	0	0	0
11	Spolu [R1+R2+R3+R10]	3 229	0	0	0	3 229

Tabuľka č. 19: Štipendiá z vlastných zdrojov podľa § 97 zákona v rokoch 2004 a 2005

Názov verejnej vysokej školy: Ekonomická univerzita v Bratislave Názov fakulty:		Finančné prostriedky		Ostatné údaje	
		2004	2005	Počet študentov poberajúcich štipendium pravidelne (osobomesiacle) za rok 2005	Počet študentov poberajúcich štipendium jednorázovo za rok 2005
Číslo riadku	Položka	A	B	C	D
1	Štipendiá z vlastných zdrojov vysokej školy (§ 97 zákona) spolu [R2+R5+R8+R11]	0	0	0	0
2	- štipendiá z vlastných zdrojov - prospechové (kód EK 007) [R3+R4]	0	0	0	0
3	- poskytnuté jednorázovo			X	
4	- poskytované mesačne				X
5	- štipendiá z vlastných zdrojov - za dosiahnutie vynikajúceho výsledku v oblasti štúdia (kód EK 008) [R6+R7]	0	0	0	0
6	- poskytnuté jednorázovo			X	
7	- poskytované mesačne				X
8	- štipendiá z vlastných zdrojov - umelecká alebo športová činnosť (kód EK 009) [R9+R10]	0	0	0	0
9	- poskytnuté jednorázovo			X	
10	- poskytované mesačne				X
11	- štipendiá z vlastných zdrojov - sociálna podpora [R12+R13]	0	0	0	0
12	- poskytnuté jednorázovo			X	
13	- poskytované mesačne				X

**Tabuľka č. 20: Motivačné štipendia
(v zmysle § 96 ods. 5 zákona a vyhlášky 453/2005 o priznávaní motivačného štipendia)
v roku 2005**

Názov verejnej vysokej školy: Ekonomická univerzita v Bratislave			
Názov fakulty:			
Císlo riadku	Položka	Finančné prostriedky v roku 2005	Počet študentov, ktorým bolo priznané motivačné štipendium v roku 2005
		A	B
1	Výdavky na motivačné štipendia [SUM(R2:R3)]	6 678	926
2	- prospechové štipendium (§ 1a vyhlášky)	6 630	886
3	- mimoriadne štipendium (§ 1b vyhlášky)	48	40
4	Prijem z dotácie na prospechové štipendium z kapitoly MŠ SR k 31. 12.	6 630	X
5	Prijem z dotácie na mimoriadne štipendium z kapitoly MŠ SR k 31. 12.	995	X
6	Prijmy z dotácie na motivačné štipendia z kapitoly MŠ SR spolu k 31. 12. [SUM(R4:R5)]	7 625	X
7	Nevyčerpaná dotácia (+) / nedoplatok dotácie (-) na prospechové štipendia [R4-R2]	0	X
8	Nevyčerpaná dotácia (+) / nedoplatok dotácie (-) na mimoriadne štipendia [R5-R3]	947	X

Štruktúra účtu 384 – výnosy budúcich období v rokoch 2004 a 2005

Tabuľka č. 21:

Názov verejnej vysokej školy: Ekonomická univerzita v Bratislave

Číslo riadku	Stav k 31. 12. 2004					Stav k 31. 12. 2005				
	Zvyšok prijatej kapitálovej dotácie použivanej na kompenzáciu odpisov majetku z nej obstaraného	Bežná dotácia na úlohy budúcich období	Projektov na budúce aktivity	Ostatné	Spolu	Zvyšok prijatej kapitálovej dotácie použivanej na kompenzáciu odpisov majetku z nej obstaraného	Bežná dotácia na úlohy budúcich období	Projektov na budúce aktivity	Ostatné	Spolu
	A	B	C	D	E = A + B + C + D	F	G	H	I	J = F + G + H + I
1	151 018	22 811		4 374	178 204	195 188	8 033	25 182	1 701	230 104