

VÝROČNÁ SPRÁVA O ČINNOSTI  
EKONOMICKEJ UNIVERZITY V BRATISLAVE  
ZA ROK 2016



Bratislava, máj 2017

Výročnú správu o činnosti Ekonomickej univerzity v Bratislave za rok 2016 vypracovanú v súlade s § 20 ods. 3 zákona číslo 131/2002 Z. z. o vysokých školách a o zmene a doplnení niektorých zákonov v znení neskorších predpisov prerokovalo Vedenie Ekonomickej univerzity v Bratislave 13. marca 2017, Kolégium rektora Ekonomickej univerzity v Bratislave 22. marca 2017, schválil Akademický senát Ekonomickej univerzity v Bratislave 11. mája 2017 a vyjadrila sa k nej Správna rada Ekonomickej univerzity v Bratislava 12. apríla 2017.

VÝROČNÁ SPRÁVA O ČINNOSTI  
EKONOMICKEJ UNIVERZITY V BRATISLAVE  
ZA ROK 2016

## OBSAH

|   |     |
|---|-----|
| I. ZÁKLADNÉ INFORMÁCIE O EKONOMICKEJ UNIVERZITE V BRATISLAVE .....  | 5   |
| II. PREHĽAD NAJDÔLEŽITEJŠÍCH FAKTOV A ČINNOSTÍ EKONOMICKEJ UNIVERZITY V BRATISLAVE .....                    | 12  |
| III. INFORMÁCIE O POSKYTOVANOM VYSOKOŠKOLSKOM VZDELÁVANÍ.....   | 15  |
| IV. INFORMÁCIE O POSKYTOVANÍ ĎALŠIEHO VZDELÁVANIA .....   | 44  |
| V. INFORMÁCIE O VÝSKUMNEJ, UMELECKEJ A ĎALŠEJ TVORIVEJ ČINNOSTI EKONOMICKEJ UNIVERZITY<br>V BRATISLAVE..... | 46  |
| VI. HABILITAČNÉ KONANIA A KONANIA NA VYMENÚVANIE PROFESOROV .....   | 55  |
| VII. ZAMESTNANCI EKONOMICKEJ UNIVERZITY V BRATISLAVE .....  | 56  |
| VIII. PODPORA ŠTUDENTOV .....   | 60  |
| IX. PODPORNÉ ČINNOSTI EKONOMICKEJ UNIVERZITY V BRATISLAVE.....  | 66  |
| X. ROZVOJ EKONOMICKEJ UNIVERZITY V BRATISLAVE .....   | 75  |
| XI. MEDZINÁRODNÉ AKTIVITY EKONOMICKEJ UNIVERZITY V BRATISLAVE .....   | 78  |
| XII. SYSTÉM KVALITY .....   | 89  |
| XIII. KONTAKTNÉ ÚDAJE .....   | 104 |
| XIV. SUMÁR .....  | 105 |
| XV. PRÍLOHY .....   | 107 |
| PRÍLOHA ČÍSLO 1 .....   | 107 |
| PRÍLOHA ČÍSLO 2.....  | 107 |
| VÝZNAMNÉ UDALOSTI UNIVERZITY V OBRAZOCH.....  | 108 |
| TABUĽKOVÁ PRÍLOHA K VÝROČNEJ SPRÁVE O ČINNOSTI EU V BRATISLAVE ZA ROK 2016.....                             | 127 |

# I. ZÁKLADNÉ INFORMÁCIE O EKONOMICKEJ UNIVERZITE V BRATISLAVE

Ekonomická univerzita v Bratislave

Univerzitná vysoká škola

Verejná vysoká škola

## MISIA UNIVERZITY

Ekonomická univerzita v Bratislave (ďalej len EU v Bratislave) je súčasťou európskeho priestoru vysokoškolského vzdelávania a spoločného Európskeho výskumného priestoru. V rámci tohto začlenenia je jej poslaním poskytovať kvalitného vysokoškolského vzdelávania vo všetkých troch stupňoch vysokoškolského štúdia v komplexe ekonomických a manažérskych študijných programov a vybraných študijných programov z oblasti humanitných a informatických vied, rozvíjanie poznania na základe slobodného tvorivého vedeckého bádania v oblasti ekonómie, ekonomiky, informatických, humanitných a spoločenských vied, a tým aj prispievanie k rozvoju vedomostnej spoločnosti na Slovensku a v Európskom priestore.

## VÍZIA UNIVERZITY

**EU v Bratislave**, ktorá už jednoznačne potvrdila a upevnila svoje postavenie lídra vo vysokoškolskom vzdelávaní a výskume v oblasti ekonómie a manažmentu v SR, **bude v roku 2019** na základe preukázanej úrovne a kvality vzdelávania, intenzity a kvality výskumu, úspešnosti uplatnenia jej absolventov na trhu práce najmä v rámci SR a EÚ, aktívnej spolupráce so spoločensko-ekonomickou praxou pri presadzovaní obojstranne výhodného transferu poznatkov, pri vytvorení kvalitnej a efektívnej siete medzinárodných vzťahov, pri dosiahnutí prestížnych znakov kvality vychádzajúcich z výsledkov národnej komplexnej akreditácie jej činností a priebežných výsledkov medzinárodnej akreditácie v systéme AACSB, ako aj na základe zviditeľnenia a účinnej komunikácie dosiahnutých výsledkov v prostredí relevantnej verejnosti **vnímaná a uznávaná ako moderná a dynamická univerzita porovnateľná s významnými a všeobecne rešpektovanými vysokoškolskými inštitúciami obdobného odborného zamerania minimálne v regióne strednej Európy, s vysokou odbornou a vedeckovýskumnou úrovňou, reflektujúcou spoločenskú zodpovednosť, ktorá sa prejavuje v konkrétnych projektoch spolupráce s inštitúciami a organizáciami v SR a zahraničí.**

## HODNOTY V ČINNOSTI UNIVERZITY

EU v Bratislave sa hlási k hodnotám a princípom zakotveným v Magna Charta Universitatum. V súlade s týmto dokumentom EU v Bratislave uznáva:

- autonómnosť, morálnu a vedeckú nezávislosť od politiky a rešpektovanie akademických slobôd,
- neoddeliteľnosť vzdelávacej činnosti od vedy a výskumu,
- kritické myslenie,
- odmietanie neznášanlivosti a podporu dialógu,
- tradície a hodnoty demokracie a európskeho humanizmu,
- tradíciu európskeho dialógu a podporu interakcie medzi kultúrami,
- rovnosť príležitostí.

## STRATEGICKÉ CIELE UNIVERZITY

V záujme naplnenia svojho poslania, pri rešpektovaní základných princípov s cieľom realizovať víziu univerzity má EU v Bratislave stanovené na obdobie rokov 2015 – 2019 s výhľadom do roku 2023 tieto strategické ciele:

- na národnej úrovni profilovať univerzitu ako univerzitu presadzujúcu jej výskumný charakter,
- na medzinárodnej úrovni profilovať univerzitu ako inštitúciu, spĺňajúcu medzinárodné štandardy vo všetkých oblastiach jej činnosti.

## PRIORITY V ČINNOSTI UNIVERZITY

Splnenie strategických cieľov si vyžaduje orientáciu všetkých aktivít univerzity na základné strategické priority, ktoré sa prelínajú všetkými oblasťami jej činnosti a ktoré sa budú naplňať realizáciou jednotlivých úloh.

Pri plnení strategických cieľov a naplňaní priorít EU v Bratislave vystupuje a bude vystupovať v jednote a súčinnosti všetkých jej organizačných súčastí, t. j. všetkých fakúlt a ostatných organizačných útvarov v zmysle jej štatútu.

### **Prierezové priority univerzity:**

- plniť úlohy vyplývajúce z odporúčaní komisie pre akreditáciu EU v Bratislave v rámci procesu medzinárodnej akreditácie v prestížnom systéme hodnotenia a kontinuálneho zlepšovania kvality AACSB,
- zabezpečovať kontinuálne zvyšovanie kvality vo všetkých oblastiach činnosti univerzity v nadväznosti na požiadavky medzinárodných štandardov,
- prehľbovať internacionalizáciu vzdelávania, vedy, výskumu a iných aktivít univerzity aktivizáciou partnerských vzťahov a vytváraním sietí, zintenzívniť vzťahy s národnými a medzinárodnými orgánmi, inštitúciami a organizáciami štátneho a verejného sektora, hospodárskej a spoločenskej praxe,
- vytvárať a podporovať tvorivé pracovné prostredie a atmosféru, budovať, presadzovať a prehľbovať kolegiálne vzťahy medzi zamestnancami navzájom a medzi zamestnancami a študentmi univerzity,
- zefektívniť vnútornú a vonkajšiu komunikáciu vypracovaním a implementáciou komplexnej marketingovej stratégie univerzity a sledovaním spätnej väzby od relevantných skupín.

## **VEDENIE EKONOMICKEJ UNIVERZITY V BRATISLAVE**

### **Rektor:**

prof. Ing. Ferdinand Daňo, PhD., prvé funkčné obdobie, vymenovaný 1. februára 2015

### **Prorektori:**

Prorektorka pre vzdelávanie: doc. Ing. Mgr. Zuzana Juhászová, PhD., prvé funkčné obdobie, vymenovaná 9. februára 2015

Prorektorka pre vedu a doktorandské štúdium: doc. Ing. Denisa Čiderová, PhD., M.A., prvé funkčné obdobie, vymenovaná 9. februára 2015

Prorektor pre rozvoj univerzity: Dr. h. c. prof. Ing. Rudolf Sivák, PhD., prvé funkčné obdobie, vymenovaný 9. februára 2015, štatutárny zástupca rektora

Prorektor pre medzinárodné vzťahy: doc. Mgr. Boris Mattoš, PhD., prvé funkčné obdobie, vymenovaný 9. februára 2015

Prorektorka pre manažovanie akademických projektov: doc. Ing. Jana Mikócziová, PhD., druhé funkčné obdobie, vymenovaná za prorektorku 9. februára 2015, od 1. februára 2016 poverená výkonom funkcie prorektorky doc. Ing. Jana Péliová, PhD., vymenovaná za prorektorku od 14. marca 2016, prvé funkčné obdobie

### **Kvestorka:**

Ing. Mária Dziurová

## **AKADEMICKÝ SENÁT EKONOMICKEJ UNIVERZITY V BRATISLAVE**

### **Predseda:**

prof. Ing. Andrej Dupal, CSc., štvrté funkčné obdobie, začiatok členstva rok 2002, predsedom od 28. júna 2007, Fakulta podnikového manažmentu, zamestnanecká časť

**Predsedníctvo:**

doc. Ing. Eva Sodomová, PhD., štvrté funkčné obdobie, začiatok členstva rok 2002, Fakulta hospodárskej informatiky, zamestnanecká časť, 1. podpredseda

Bc. Lukáš Takáč, druhé funkčné obdobie, začiatok členstva rok 2014, Fakulta medzinárodných vzťahov, študentská časť, od 10. novembra 2016 Leonard Gužiňák, začiatok členstva 2015, Fakulta aplikovaných jazykov

**Tajomníčka:**

RNDr. Daniela Sivašová, PhD., – nie je členkou AS EU v Bratislave

**Členovia akademického senátu:**

prof. Ing. Anetta Čaplánová, PhD., prvé funkčné obdobie, začiatok členstva rok 2015, Národohospodárska fakulta, zamestnanecká časť

Ing. Mgr. Tomáš Černěno, PhD., druhé funkčné obdobie, začiatok členstva rok 2011, Národohospodárska fakulta, zamestnanecká časť

doc. Ing. Alena Zubalová, PhD., druhé funkčné obdobie, začiatok členstva rok 2011, Národohospodárska fakulta, zamestnanecká časť

Bc. Michaela Štefaňáková, druhé funkčné obdobie, začiatok členstva rok 2015, Národohospodárska fakulta, študentská časť, od 12. mája 2016 Dominika Halienová, prvé funkčné obdobie, Národohospodárska fakulta, študentská časť

Bc. Adam Antal, druhé funkčné obdobie, začiatok členstva rok 2015, Národohospodárska fakulta, študentská časť

Ing. Mária Hasprová, PhD., prvé funkčné obdobie, začiatok členstva rok 2015, Obchodná fakulta, zamestnanecká časť

Ing. Marián Poláček, PhD., prvé funkčné obdobie, začiatok členstva rok 2015, Obchodná fakulta, zamestnanecká časť

Ing. Viola Šuterová, PhD., druhé funkčné obdobie, začiatok členstva rok 2011, Obchodná fakulta, zamestnanecká časť

Bc. Petra Olejárová, prvé funkčné obdobie, začiatok členstva rok 2015, Obchodná fakulta, študentská časť

Bc. Andrej Bencel, druhé funkčné obdobie, začiatok členstva rok 2013, Obchodná fakulta, študentská časť

doc. Ing. Elena Fetisovová, CSc., tretie funkčné obdobie, začiatok členstva rok 2007, Fakulta podnikového manažmentu, zamestnanecká časť

prof. Ing. Andrej Dupal, CSc., štvrté funkčné obdobie, začiatok členstva rok 2002, Fakulta podnikového manažmentu, zamestnanecká časť, predseda

prof. Ing. Helena Majdúchová, CSc., druhé funkčné obdobie, začiatok členstva rok 2011, Fakulta podnikového manažmentu, zamestnanecká časť

Bc. Miroslav Klucho, prvé funkčné obdobie, začiatok členstva rok 2014, Fakulta podnikového manažmentu, študentská časť

Bc. Mária Kozáková, prvé funkčné obdobie, začiatok členstva rok 2014, Fakulta podnikového manažmentu, študentská časť, od 12. mája 2016 Simona Páldiová, prvé funkčné obdobie, Fakulta podnikového manažmentu, študentská časť

doc. Ing. Eva Sodomová, PhD., štvrté funkčné obdobie, začiatok členstva rok 2002, Fakulta hospodárskej informatiky, zamestnanecká časť, 1. podpredseda

prof. Ing. Miloš Tumpach, PhD., prvé funkčné obdobie, začiatok členstva rok 2015, Fakulta hospodárskej informatiky, zamestnanecká časť

doc. Ing. Katarína Máziková, PhD., druhé funkčné obdobie, začiatok členstva rok 2011, Fakulta hospodárskej informatiky, zamestnanecká časť

Miroslav Vidlička, prvé funkčné obdobie, začiatok členstva rok 2015, Fakulta hospodárskej informatiky, študentská časť

Bc. Denisa Novosadová, prvé funkčné obdobie, začiatok členstva rok 2015, Fakulta hospodárskej informatiky, študentská časť

PhDr. Daša Adašková, PhD., prvé funkčné obdobie, začiatok členstva rok 2015, Fakulta medzinárodných vzťahov, zamestnanecká časť, od 10. novembra 2016 Ing. Eva Jančíková, prvé funkčné obdobie, Fakulta medzinárodných vzťahov, zamestnanecká časť

JUDr. Ing. Katarína Brocková, PhD., prvé funkčné obdobie, začiatok členstva rok 2015, Fakulta medzinárodných vzťahov, zamestnanecká časť

doc. Ing. Martin Grešš, PhD., mimoriadny prof., prvé funkčné obdobie, začiatok členstva rok 2015, Fakulta medzinárodných vzťahov, zamestnanecká časť

Bc. Lukáš Takáč, druhé funkčné obdobie, začiatok členstva rok 2014, Fakulta medzinárodných vzťahov, študentská časť

Bc. Darina Volochová, prvé funkčné obdobie, začiatok členstva rok 2015, Fakulta medzinárodných vzťahov, študentská časť, od 10. novembra 2016 Kristína Vaseková, prvé funkčné obdobie, Fakulta medzinárodných vzťahov, študentská časť

PhDr. Ľudovít Barac, druhé funkčné obdobie, začiatok členstva rok 2013, Fakulta aplikovaných jazykov, zamestnanecká časť

Mgr. Ľubomír Jančok, prvé funkčné obdobie, začiatok členstva rok 2015, Fakulta aplikovaných jazykov, zamestnanecká časť, od 10. novembra 2016 Mgr. Dominika Fifiková, PhD., prvé funkčné obdobie, Fakulta aplikovaných jazykov, zamestnanecká časť

PhDr. Roman Kvapil, PhD., prvé funkčné obdobie, začiatok členstva rok 2013, Fakulta aplikovaných jazykov, zamestnanecká časť

Natália Tomašová, prvé funkčné obdobie, začiatok členstva rok 2015, Fakulta aplikovaných jazykov, študentská časť, od 10. novembra 2016 Andrej Kiner, prvé funkčné obdobie, Fakulta aplikovaných jazykov, študentská časť

Leonard Gužiňák, prvé funkčné obdobie, začiatok členstva rok 2015, Fakulta aplikovaných jazykov, študentská časť, 2. podpredseda

Dr. h. c. prof. RNDr. Michal Tkáč, CSc., prvé funkčné obdobie, začiatok členstva rok 2015, Podnikovohospodárska fakulta, zamestnanecká časť

doc. Ing. Eva Manová, PhD., prvé funkčné obdobie, začiatok členstva rok 2015, Podnikovohospodárska fakulta, zamestnanecká časť

Ing. Jana Simonidesová, PhD., prvé funkčné obdobie, začiatok členstva rok 2015, Podnikovohospodárska fakulta, zamestnanecká časť

Bc. Vojtech Deme, prvé funkčné obdobie, začiatok členstva rok 2015, Podnikovohospodárska fakulta, študentská časť

Bc. Dominika Eliášová, druhé funkčné obdobie, začiatok členstva rok 2014, Podnikovohospodárska fakulta, študentská časť

Ing. Marián Križovenský, druhé funkčné obdobie, začiatok členstva rok 2013, celouniverzitné pracoviská, zamestnanecká časť

PaedDr. Július Dubovský, druhé funkčné obdobie, začiatok členstva rok 2011, celouniverzitné pracoviská, zamestnanecká časť

Ing. Danica Svobodová, druhé funkčné obdobie, začiatok členstva rok 2011, celouniverzitné pracoviská, zamestnanecká časť

Ing. Helena Kuchyňková, druhé funkčné obdobie, začiatok členstva rok 2011, celouniverzitné pracoviská, zamestnanecká časť.



## **VEDECKÁ RADA EKONOMICKEJ UNIVERZITY V BRATISLAVE**

### **Predseda:**

prof. Ing. Ferdinand Daňo, PhD., rektor, obchod a marketing

### **Členovia VR z akademickej obce EU v Bratislave:**

Dr. h. c. prof. Ing. Rudolf Sivák, PhD., financie, bankovníctvo a investovanie

doc. Ing. Denisa Čiderová, PhD., M.A., medzinárodné podnikanie, podpredsedníčka VR

doc. Mgr. Boris Mattoš, PhD., medzinárodné ekonomické vzťahy

doc. Ing. Jana Péliová, PhD., financie, bankovníctvo a investovanie

doc. Ing. Mgr. Zuzana Juhászová, PhD., účtovníctvo

Univ. prof. i. R. Dipl. Ing. Dr. Mikuláš Luptáčik, národné hospodárstvo

doc. Ing. Štefan Žák, PhD., obchod a marketing

prof. Ing. Ivan Brezina, CSc., ekonometria a operačný výskum

prof. Ing. Peter Markovič, PhD., finančný manažment

Dr. h. c. prof. Ing. Ľudmila Lipková, CSc., ekonomika a riadenie zahraničného obchodu

PhDr. Radoslav Štefančík, MPol., PhD., politológia

doc. RNDr. Zuzana Hajduová, PhD., mimoriadny prof., ekonomika a manažment podniku

prof. Ing. Pavol Ochotnický, CSc., financie, bankovníctvo a investovanie

prof. Ing. Eva Muchová, PhD., ekonomická teória

doc. Ing. Viera Kubičková, PhD., obchod a marketing

prof. Ing. Dagmar Lesáková, CSc., D.M.M., obchod a marketing

prof. Ing. Michal Fendek, PhD., kvantitatívne metódy v ekonómii

doc. Mgr. Erik Šoltés, PhD., kvantitatívne metódy v ekonómii

prof. Ing. Ľuboslav Szabo, CSc., podnikovohospodárske teórie a manažment

doc. Ing. Anita Romanová, PhD., ekonomika a manažment podniku

doc. PhDr. František Škvrnda, CSc., medzinárodné politické vzťahy

doc. PhDr. Ľubomír Čech, CSc., medzinárodné vzťahy

Dr. h. c. prof. RNDr. Michal Tkáč, CSc., inžinierstvo kvality produkcie

prof. h. c. prof. Ing. Milan Majerník, PhD., ekonomika a manažment podniku

PhDr. Tatiana Hrivíková, PhD., teória vyučovania cudzích jazykov

### **Členovia VR mimo akademickej obce EU v Bratislave:**

Ing. Ivan Šramko, ekonomické informácie a kontrola, bankovníctvo

doc. Ing. Jozef Makúch, PhD., hosťujúci prof., bankovníctvo, menová politika, finančné trhy

Ing. Elena Trenčianska, CSc., odvetvové a prierezové ekonomiky

Ing. Vladimír Siroťka, CSc., ekonomika a riadenie výroby, manažment podniku

prof. Ing. Hana Machková, PhD., medzinárodný obchod

doc. Ing. Vladimír Hiadlovský, PhD., ekonomika a riadenie podnikov

Ing. Gabriel Csollár, ekonomika a riadenie vnútorného obchodu

Ing. Pavol Lančarič, PhD., obchod a marketing

Dr. h. c. Prof. Dr. hab. Andrzej Chochół, tovaroznalectvo a kvalita tovaru

PhDr. Ľudmila Benkovičová, CSc., štatistika – do 22. novembra 2016 – členstvo ukončené na vlastnú žiadosť

Ing. Ivan Korčok, medzinárodné vzťahy

Ing. Daniel Kollár, bankovníctvo

prof. Dr. Ing. Július Horváth, PhD., MA, ekonomická teória

## **DISCIPLINÁRNA KOMISIA EKONOMICKEJ UNIVERZITY V BRATISLAVE PRE ŠTUDENTOV**

doc. Ing. Mgr. Zuzana Juhászová, PhD. prorektorka pre vzdelávanie

Mgr. Boris Mattoš, PhD.

prorektor pre medzinárodné vzťahy

Leonard Gužiňák

študent FAJ EU v Bratislave

Petra Olejárová

študentka OF EU v Bratislave

## **SÚČASTI EKONOMICKEJ UNIVERZITY V BRATISLAVE**

### **Fakulty EU v Bratislave**

#### **Národohospodárska fakulta EU v Bratislave**

Dekan: Univ. prof. i. R. Dipl. Ing. Dr. Mikuláš Luptáčik, prvé funkčné obdobie, vymenovaný od 1. februára 2015

#### **Obchodná fakulta EU v Bratislave**

Dekan: doc. Ing. Štefan Žák, PhD., druhé funkčné obdobie, vymenovaný od 1. februára 2015

#### **Fakulta hospodárskej informatiky**

Dekan: prof. Ing. Ivan Brezina, CSc., prvé funkčné obdobie, vymenovaný od 1. februára 2015

#### **Fakulta podnikového manažmentu**

Dekan: prof. Ing. Peter Markovič, PhD., prvé funkčné obdobie, vymenovaný od 1. februára 2015

#### **Fakulta medzinárodných vzťahov**

Dekanka: Dr. h. c. prof. Ing. Ľudmila Lipková, CSc., druhé funkčné obdobie, vymenovaná od 1. apríla 2013

#### **Podnikovohospodárska fakulta EU v Bratislave so sídlom v Košiciach**

Dekanka: doc. RNDr. Zuzana Hajduová, PhD., mimoriadna prof., prvé funkčné obdobie, vymenovaná od 1. februára 2015

#### **Fakulta aplikovaných jazykov**

Dekan: PhDr. Radoslav Štefančík, MPol., PhD., prvé funkčné obdobie, vymenovaný od 1. decembra 2014

### **Celouniverzitné pracoviská**

Centrum informačných technológií EU v Bratislave

Bratislavská Business School EU v Bratislave

Slovenská ekonomická knižnica EU v Bratislave

Ústav medzinárodných vzťahov EU v Bratislave

Centrum komunikácie a vzťahov s verejnosťou EU v Bratislave

Centrum na zabezpečenie a podporu kvality EU v Bratislave

Ústav ekonómie a manažmentu EU v Bratislave

Centrum telesnej výchovy a športu EU v Bratislave

Archív EU v Bratislave

Centrum protidrogových a poradenských služieb EU v Bratislave

Redakcia časopisu Ekonomické rozhľady EU v Bratislave

Národné centrum európskych a globálnych štúdií pri EU v Bratislave

Výskumno-vzdelávacie centrum bioenergie EU v Bratislave – pracovisko Kapušany

Centrum podnikateľských činností a univerzitných služieb EU v Bratislave

## **Záujmové kluby**

Folklorný súbor Ekonóm

Vysokoškolský športový klub Ekonóm Bratislava

Telovýchovná jednota Slávia Ekonóm Bratislava

Volejbalový oddiel Slávia Ekonomická univerzita

## **SPRÁVNA RADA EKONOMICKEJ UNIVERZITY V BRATISLAVE**

Ing. Ivan Šramko, predseda Rady pre rozpočtovú zodpovednosť, vymenovaný 6. septembra 2002 – predseda

### **Členovia vymenovaní na návrh ministra školstva, vedy, výskumu a športu SR:**

Ing. Pavol Lančarič, PhD., generálny riaditeľ ORANGE SLOVENSKO, a. s., vymenovaný 28. júna 2010, od 24. novembra 2016 vymenovaný Bc. PhDr. Marek Hajduk, Ministerstvo školstva, vedy, výskumu a športu SR

Ing. Miroslav Pacher, viceprezident a člen predstavenstva Allianz-Slovenská poisťovňa, a. s., vymenovaný 20. novembra 2008

Ing. Alexander Rozin, CSc., predseda predstavenstva a generálny riaditeľ Incheba, a. s., vymenovaný 22. mája 2004, od 24. novembra 2016 vymenovaná Ing. Beata Gondárová, Ministerstvo školstva, vedy, výskumu a športu SR

Ing. Róbert Šimončíč, PhD., generálny riaditeľ SARIO, vymenovaný 20. novembra 2008

Ing. Elena Kohútiková, PhD., zástupkyňa generálneho riaditeľa VÚB, vymenovaná 25. mája 2015

Dr. h. c. prof. Ing. Richard Hindls, CSc., Vysoká škola ekonomická v Prahe, vymenovaný 28. júna 2010, od 24. novembra 2016 vymenovaný Ing. Andrej Piovarči, PhD., Ministerstvo školstva, vedy, výskumu a športu SR,

### **Členovia vymenovaní na návrh rektora Ekonomickej univerzity v Bratislave:**

Ing. Pavol Konštiak, PhD., prezident Zväzu obchodu a cestovného ruchu SR, vymenovaný 25. mája 2015

Dr. h. c. doc. Ing. Peter Mihók, CSc., predseda Slovenskej obchodnej a priemyselnej komory, vymenovaný 28. júna 2010

Ing. Mikuláš Milko, generálny riaditeľ HYDROTOUR, a. s., vymenovaný 7. novembra 2007

Ing. Ivan Šramko, predseda Rady pre rozpočtovú zodpovednosť, vymenovaný 6. septembra 2002

Ing. Vladimír Kestler, PhD., predseda predstavenstva a generálny riaditeľ OMNIA HOLDING, SE, vymenovaný 28. júna 2010

Ing. Igor Vida, predseda predstavenstva a generálny riaditeľ Raiffeisenbank, vymenovaný 23. apríla 2009

### **Člen vymenovaný na návrh zamestnaneckej časti akademického senátu:**

prof. Ing. Andrej Dupaľ, CSc., Ekonomická univerzita v Bratislave, vymenovaný 30. decembra 2010

### **Člen vymenovaný na návrh študentskej časti akademického senátu:**

Bc. Lukáš Takáč, člen študentskej časti Akademického senátu EU v Bratislave, vymenovaný 16. marca 2015

## II. PREHĽAD NAJDÔLEŽITEJŠÍCH FAKTOV A ČINNOSTÍ EU V BRATISLAVE ZA ROK 2016

V roku 2016 sa na Ekonomickej univerzite v Bratislave (ďalej len EU v Bratislave) uskutočnili tieto významné udalosti:

- **14. januára 2016** – pracovné rokovanie Akreditačnej komisie, poradného orgánu vlády SR a Slovenskej rektorskej konferencie na EU v Bratislave,
- **5. februára 2016** – Informačný deň EU v Bratislave pre záujemcov o štúdium s účasťou takmer 1200 stredoškôľakov,
- **17. februára 2016** – otvorenie prvého semestra kurzu v anglickom jazyku Zodpovedné podnikanie v praxi – Corporate Responsibility in Practice,
- **18. februára 2016** – prezentácia výsledkov štúdie Spracovateľský priemysel SR: Stav a perspektívy rozvoja, ktorú spracovala Katedra hospodárskej politiky NHF EU v Bratislave na odbornej konferencii Perspektívy spracovateľského priemyslu SR, ktorú zorganizovali Zväz automobilového priemyslu SR a Zväz strojárskoho priemyslu SR spolu s Asociáciou priemyselných zväzov,
- **19. februára 2016** – promócie absolventov študijného programu Medzinárodný finančný manažment v nemeckom jazyku,
- **23. – 25. februára 2016** – 7. ročník Zimnej školy forenzného účtovníctva organizovaný Katedrou účtovníctva a audítorstva FHI EU v Bratislave,
- **6. marca 2016** – získanie 12. Slovenského pohára vo volejbale žien volejbalistkami Slávie EU,
- **8. marca 2016** – veľtrh práce a kariérneho poradenstva Deň absolventov, ktorý organizovalo Centrum komunikácie a vzťahov s verejnosťou a Kariérne centrum za účasti 36 spoločností a personálnych agentúr,
- **9. marca 2016** – zasadnutie akademickej obce EU v Bratislave – predstavenie Dlhodobého zámeru rozvoja EU v Bratislave,
- **11. marca 2016** – spoločné stretnutie vedenia EU v Bratislave s delegáciou vedenia Ekonomickej univerzity v Krakove. Predmetom stretnutia bol podpis novej zmluvy o spolupráci medzi oboma univerzitami do roku 2021,
- **11. – 12. marca 2016** – medzinárodný vedecký workshop na tému European Integration in the Aftermath of Debt Crisis organizovaný NHF EU v Bratislave,
- **15. marca 2016** – Valentínska kvapka krvi, ktorej sa zúčastnilo viac ako 100 študentov EU v Bratislave,
- **17. marca 2016** – 5. ročník Fóra študentov – Podniky, stretnutia medzi akademickým a pracovným prostredím v rámci Mesiaca frankofónie na Slovensku na EU v Bratislave za účasti veľvyslanca Francúzskej republiky D. Lopinota, prezidentky Francúzsko-slovenskej obchodnej komory M. Malákovéj, riaditeľa Slovensko-francúzskeho univerzitného inštitútu F. Delaneuvilla a rektora EU v Bratislave F. Daňa,
- **17. marca 2016** – Národné finále Global Management Challenge 2015/2016. Víťazom sa stal tím študentov PHF EU v Bratislave so sídlom v Košiciach v zložení Nikola Tančáková, Veronika Mackaničová, Lenka Danková, Martin Mucha a Jozef Lukáč,
- **10. – 12. apríla 2016** – 19. ročník EDAMBA 2016, ktorého sa zúčastnilo 44 účastníkov z 8 krajín,
- **11. – 15. apríla 2016** – 2. ročník International Week za účasti 28 zahraničných profesorov,
- **13. apríla 2016** – 9. ročník Modelovej konferencie študentov 5. ročníka FMV EU v Bratislave,
- **19. apríla 2016** – 4. ročník medzinárodného fóra – Pohľady na súčasné Španielsko na FAJ EU v Bratislave,
- **22. apríla 2016** – účasť študentov PHF fakulty EU v Bratislave so sídlom Košiciach na svetovom finále medzinárodnej súťaže Global Management Challenge v čínskom Macau. Tím študentov

v zložení: Lenka Danková, Veronika Mackaničová, Nikola Tančáková, Jozef Lukáč a Martin Mucha obsadil 4. miesto v konkurencii tímov zo 40 krajín sveta,

- **23. apríla 2016** – získanie 16. majstrovského titulu volejbalistiek Slávie EU Bratislava,
- **4. mája 2016** – Jarná univerzita – propagácia duálneho vzdelávania na Obchodnej fakulte EU v Bratislave,
- **5. – 6. mája 2016** – medzinárodná vedecká konferencia Aktuálne problémy podnikovej sféry FPM EU v Bratislave,
- **18. mája 2016** – odovzdanie pamätných diplomov Ekonomickej univerzity v Bratislave absolventom Vysokiej školy ekonomickej v Bratislave pri príležitosti 50. výročia ukončenia štúdia na VŠE v Bratislave,
- **25. – 27. mája 2016** – medzinárodná vedecká konferencia Quantitative Methods in Economics (Multiple Criteria Decision Making XVIII) Katedry operačného výskumu a ekonometrie FHI EU v Bratislave,
- **27. – 28. mája 2016** – výročná konferencia Slovenskej ekonomickej spoločnosti a Rakúskej ekonomickej spoločnosti NOeG-SEA 2016 v spolupráci s EU v Bratislave,
- **31. mája 2016** – prednáška austrálskeho profesora Clivea Hamiltona na tému Antropocén: nová a nebezpečná epocha v histórii Zeme,
- **8. júna 2016** – prijatie volejbalového družstva Slávia EU Bratislava predsedom Národnej rady SR Andrejom Dankom,
- **20. – 24. júna 2016** – návšteva Dr. Kjell Knudsen z Labovitz School of Business and Economics, University of Minnesota Duluth za účelom zhodnotenia doterajšieho priebehu medzinárodnej akreditácie v systéme AACSB International, ako aj stanovenia ďalšieho postupu v procese akreditácie,
- **27. júna 2016** – uskutočnenie finále súťaže Best Student Project 2016 na EU v Bratislave,
- **27. júna – 8. júla 2016** – promócie absolventov EU v Bratislave na prvom a druhom stupni štúdia,
- **4. – 15. júla 2016** – 4. ročník Detskej ekonomickej univerzity v Bratislave organizovaný Bratislavskou Business School EU v Bratislave,
- **8. júla 2016** – 77. zasadnutie Slovenskej rektorskej konferencie na EU v Bratislave,
- **20. – 21. septembra 2016** – medzinárodná konferencia Katedry bankovníctva a medzinárodných financií NHF EU v Bratislave na tému Challenges for Financial Sector of CEE Countries in Overcoming Problems of Economic Integration in the EU,
- **27. septembra 2016** – otvorenie nového akademického roka,
- **27. septembra 2016** – slávnostné udelenie čestnej vedeckej hodnosti Doctor honoris causa EU v Bratislave prof. Ľubošovi Pástorovi, PhD., profesorovi financií na The University of Chicago Booth School of Business v Chicagu a členovi Bankovej rady Národnej banky Slovenska. Pri tejto príležitosti predniesol profesor Ľuboš Pástor prednášku na tému Únia kapitálových trhov: atraktívna príležitosť pre Európu,
- **30. septembra 2016** – účasť EU v Bratislave na jubilejnom 10. ročníku festivalu vedy – Európska noc výskumníkov 2016,
- **5. októbra 2016** – promócie absolventov doktorandského štúdia na EU v Bratislave,
- **11. októbra 2016** – medzinárodný turnaj žien Slávia EU Cup 2016 vo volejbale O pohár rektora Ekonomickej univerzity v Bratislave,
- **12. októbra 2016** – prijatie zlatej medailistky z XV. Paralympijských hier RIO 2016 študentky 3. ročníka Fakulty hospodárskej informatiky EU v Bratislave Michaely Balcovej rektorom EU v Bratislave,
- **17. – 21. októbra 2016** – 3. ročník International Week za účasti 23 zástupcov z 19 zahraničných partnerských univerzít z viacerých európskych i mimoeurópskych krajín,

- **18. – 19. októbra 2016** – veľtrh práce a kariérneho poradenstva Kariérna cesta, ktorý organizovalo Centrum komunikácie a vzťahov s verejnosťou a Kariérne centrum za účasti viac ako 38 spoločností a personálnych agentúr,
- **20. októbra 2016** – panelová diskusia k projektu Digitálna garáž pod gestorstvom OF EU v Bratislave,
- **20. – 21. októbra 2016** – medzinárodná vedecká konferencia Marketing manažment, obchod, finančné a sociálne aspekty podnikania na PHF EU v Bratislave so sídlom v Košiciach,
- **8. – 10. novembra 2016** – festival taiwanského filmu na EU v Bratislave,
- **10. novembra 2016** – 4. medzinárodná konferencia o projektovom manažmente na PHF EU v Bratislave so sídlom v Košiciach,
- **10. novembra 2016** – 10. ročník medzinárodnej vedeckej konferencie Ekonomika, financie a manažment podniku na FPM EU v Bratislave,
- **11. novembra 2016** – získala FHI, ako prvá fakulta na Slovensku, prestížnu akreditáciu Association of Chartered Certified Accountants so sídlom v Glasgow (ACCA) na ďalšie vybrané predmety vyučované v študijnom programe účtovníctvo (bakalárske štúdium) a účtovníctvo a auditorstvo (inžinierske štúdium),
- **11. novembra 2016** – 7. medzinárodná vedecká konferencia Cudzí jazyky v premenách času na FAJ EU v Bratislave,
- **26. novembra 2016** – medzinárodná webkonferencia Trendy a inovácie v internetovej podpore podnikania, vzdelávania a bezpečnosti na FHI EU v Bratislave s Óbuda university Budapest,
- **30. novembra 2016** – podujatie 50 odtieňov podnikania v rámci Globálneho týždňa pod hlavičkou FPM EU v Bratislave v spolupráci so Združením mladých podnikateľov Slovenska,
- **30. novembra – 2. decembra 2016** – medzinárodná vedecká konferencia pre doktorandov a mladých vedeckých pracovníkov Merkúr 2016 na OF EU v Bratislave,
- **30. novembra 2016** – odovzdávanie Vontoblovej ceny na OF EU v Bratislave,
- **1. – 2. decembra 2016** – medzinárodná vedecká konferencia 25 rokov transformácie centrálne plánovaných ekonomík: skúsenosti a perspektívy pod gestorstvom Katedry sociálneho rozvoja a práce NHF EU v Bratislave a TREXIMA Bratislava, spol. s r. o.,
- **2. – 4. decembra 2016** – valné zhromaždenie národnej platformy Erasmus Student Network Slovenská republika, ktoré organizovala ESN sekcia na EU v Bratislave.



Absolventi Vysoké školy ekonomickej v Bratislave si 18. mája 2016 pri príležitosti 50. výročia ukončenia štúdia na VŠE v Bratislave prevzali pamätné diplomy Ekonomickej univerzity v Bratislave.

### III. INFORMÁCIE O POSKYTOVANOM VYSOKOŠKOLSKOM VZDELÁVANÍ

#### Výchovno-vzdelávacia činnosť na Ekonomickej univerzite v Bratislave v roku 2016

Výchovno-vzdelávacia činnosť na EU v Bratislave sa v roku 2016 realizovala vo väzbe na priority Dlhodobého zámeru EU v Bratislave vo výchovno-vzdelávacej činnosti a plánu úloh na rok 2016 v tejto oblasti. Výchovno-vzdelávacia činnosť na EU v Bratislave v roku 2016 prebiehala v súlade so zákonom č. 131/2002 Z. z. o vysokých školách a o zmene a doplnení niektorých zákonov v znení neskorších predpisov, ako aj vnútornými predpismi EU v Bratislave. Štúdium na EU v Bratislave bolo v roku 2016 organizované prezenčnou metódou, a to dennou aj externou formou. Výchovno-vzdelávacia činnosť vychádzala aj v akademickom roku 2015/2016 z princípov činnosti univerzity v pedagogickej oblasti, ktoré univerzita uplatňuje pri napĺňaní svojho poslania a dlhodobo predstavuje jednu z hlavných činností jej fakúlt. Aktivity univerzity a jednotlivých fakúlt boli v tejto oblasti orientované najmä na posilňovanie postavenia univerzity v národnom a európskom vzdelávacom priestore, na zvyšovanie kvality a efektívnosti výchovno-vzdelávacieho procesu, internacionalizáciu vzdelávania a tým akceptovateľnosť výsledkov výchovno-vzdelávacieho procesu na trhu práce v SR aj v zahraničí. Výchovno-vzdelávacie proces sa realizoval vo väzbe na výskum a na hospodársku a spoločenskú prax.

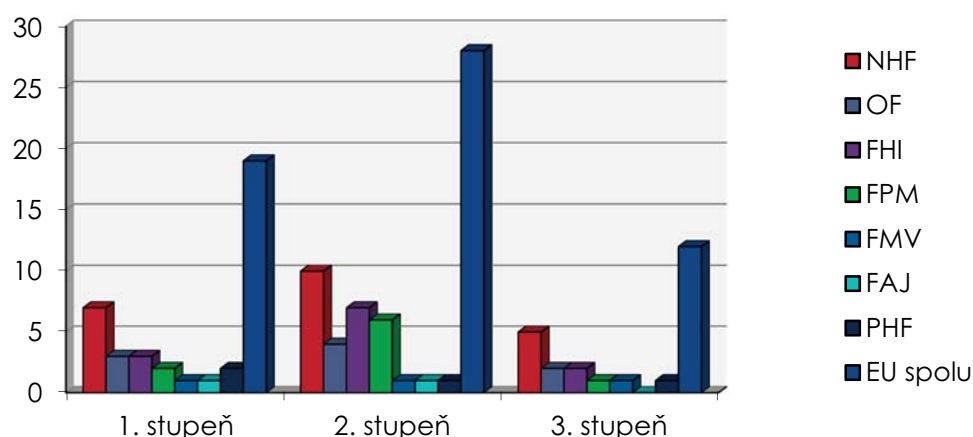
#### a) Údaje o študijných programoch

Obsahové zameranie jednotlivých študijných programov EU v Bratislave a jednotlivých fakúlt bolo v súlade s profilom týchto fakúlt.

V akademickom roku 2015/2016, resp. v roku 2016, realizovala EU v Bratislave štúdium vo všetkých troch stupňoch vysokoškolského vzdelávania iba v akreditovaných študijných programoch.

**TABUĽKA 3.1: PREHĽAD POČTU AKREDITOVANÝCH ŠTUDIJNÝCH PROGRAMOV 1., 2. A 3. STUPŇA ŠTÚDIA NA EU V BRATISLAVE A JEJ FAKULTÁCH V ROKU 2016** (bez študijných programov akreditovaných pre pedagogické pracoviská mimo Bratislavy)

| fakulta         | 1. stupeň | 2. stupeň | 3. stupeň | spolu     |
|-----------------|-----------|-----------|-----------|-----------|
| NHF EU          | 7         | 10        | 5         | 22        |
| OF EU           | 3         | 4         | 2         | 9         |
| FHI EU          | 3         | 7         | 2         | 12        |
| FPM EU          | 2         | 6         | 1         | 9         |
| FMV EU          | 1         | 1         | 1         | 3         |
| FAJ EU          | 1         | 1         | 0         | 2         |
| PHF EU          | 2         | 1         | 1         | 4         |
| <b>EU spolu</b> | <b>19</b> | <b>30</b> | <b>12</b> | <b>61</b> |



V akademickom roku 2015/2016 bolo vzdelávanie zabezpečované nielen v pedagogickom pracovisku Bratislava, ale aj v mimobratislavskom pedagogickom pracovisku v Michalovciach (PHF EU v Bratislave so sídlom v Košiciach), kde sa realizuje výučba dennou aj externou formou.



V ponuke akreditovaných študijných programov boli v akademickom roku 2015/2016 tiež študijné programy 1. aj 2. stupňa štúdiá, ktorých realizácia sa komplexne zabezpečuje v niektorom z cudzích jazykov. Výučba v študijnom programe 1. stupňa štúdiá na Fakulte aplikovaných jazykov – cudzie jazyky a interkultúrna komunikácia – sa v prevažnej miere zabezpečovala v anglickom, nemeckom, francúzskom, resp. španielskom jazyku. Okrem toho zabezpečovala Fakulta podnikového manažmentu EU v Bratislave výučbu študijného programu Ekonomika a manažment podniku na 1. stupni štúdiá v anglickom jazyku.

Na druhom stupni štúdiá boli realizované študijné programy, ktoré sa zabezpečujú komplexne v cudzom jazyku: na Obchodnej fakulte študijný program Manažment predaja, vo francúzskom jazyku a participuje na ňom Université de Lorraine v Nancy, na Fakulte hospodárskej informatiky študijný program Medzinárodný finančný manažment, ktorý je spoločným študijným programom v spolupráci s Univerzitou Martina Luthera v Halle-Wittenbergu a zabezpečuje sa v nemeckom jazyku a na Fakulte podnikového manažmentu študijný program Všeobecný manažment, ktorý sa vyučuje v anglickom jazyku.

Absolventi študijného programu Medzinárodný finančný manažment a Manažment predaja získajú dvojité diplom z EU v Bratislave a z univerzity participujúcej na jeho realizácii.

EU v Bratislave a Nottingham Trent University vo Veľkej Británii umožnili študentom Národohospodárskej fakulty absolvovať 2. stupeň štúdiá v študijnom programe Medzinárodné financie a získať nielen diplom z EU v Bratislave, ale aj spoločný diplom vydaný uznávanou britskou univerzitou (titul Master of Science).

V súlade s dlhodobým zámerom univerzity bol v rámci podprogramu rozvoj vysokých škôl realizovaný projekt s názvom Príprava a implementácia nového spoločného študijného programu MSc. in Global Finance. Cieľom projektu bolo z hľadiska odborného, obsahového a metodologického pripraviť nový spoločný študijný program 2. stupňa štúdiá Global Finance v spolupráci s International College, National Institute for Development Administration (ICO NIDA), Bangkok, Thajsko tak, aby po ukončení projektu bol študijný program akreditovaný v SR. V rámci projektu sa realizuje komplex aktivít, ktoré sú zabezpečované zamestnancami EU v Bratislave a zapojením expertov z partnerskej zahraničnej univerzity. Študijný program bol akreditovaný a je ponúkaný uchádzačom o štúdium pre akademický rok 2017/2018.

**TABUĽKA 3.2: PREHĽAD AKREDITOVANÝCH ŠTUDIJNÝCH PROGRAMOV 1. STUPŇA ŠTÚDIA (BC.) NA EU V BRATISLAVE, V KTORÝCH SA V AKADEMICKOM ROKU 2016/2017 ZAČALA REALIZOVAŤ VÝUČBA**

| fakulta | študijný program                            |
|---------|---|
| NHF     | Ekonomika a právo                           |
|         | Ekonomická teória a ekonomická žurnalistika |
|         | Financie, bankovníctvo a investovanie       |
|         | Ľudské zdroje a sociálny manažment          |
|         | Národné hospodárstvo                        |
|         | Poisťovníctvo                               |
|         | Verejná správa a regionálny rozvoj          |
| OF      | Medzinárodné podnikanie                     |
|         | Podnikanie v cestovnom ruchu a v službách   |
|         | Podnikanie v obchode                        |
| FHI     | Hospodárska informatika                     |
|         | Manažérske rozhodovanie                     |
|         | Účtovníctvo                                 |
| FPM     | Ekonomika a manažment podniku               |
|         | Finančný manažment                          |
| FMV     | Medzinárodné ekonomické vzťahy              |
| FAJ     | Cudzie jazyky a interkultúrna komunikácia   |
| PHF     | Ekonomika a manažment podniku               |
|         | Obchodné podnikanie                         |



**TABUĽKA 3.3: PREHLAD AKREDITOVANÝCH ŠTUDIJNÝCH PROGRAMOV 2. STUPŇA ŠTÚDIA (ING./MGR.) NA EKONOMICKEJ UNIVERZITE V BRATISLAVE, V KTORÝCH SA V AKADEMICKOM ROKU 2016/2017 ZAČALA REALIZOVAŤ VÝUČBA**

| fakulta | študijný program                            |
|---------|---|
| NHF     | Bankovníctvo                                |
|         | Daňovníctvo a daňové poradenstvo            |
|         | Ekonomická teória a ekonomická žurnalistika |
|         | Financie                                    |
|         | Hospodárska politika                        |
|         | Medzinárodné financie                       |
|         | Poisťovníctvo                               |
|         | Sociálny rozvoj a sociálna politika         |
|         | Verejná správa a regionálny rozvoj          |
|         | International Finance                       |
| OF      | Manažment cestovného ruchu                  |
|         | Manažment medzinárodného obchodu            |
|         | Marketingový a obchodný manažment           |
|         | Manažment predaja                           |
| FHI     | Aktuárstvo                                  |
|         | Informačný manažment                        |
|         | Operačný výskum a ekonometria               |
|         | Štatistické metódy v ekonómii               |
|         | Účtovníctvo a audítorstvo                   |
|         | Účtovníctvo a finančný manažment            |
|         | Medzinárodný finančný manažment             |
| FPM     | Ekonomika podniku                           |
|         | Manažment a ekonomické zručnosti            |
|         | Manažment výroby a logistika                |
|         | Personálny manažment podniku                |
|         | Podnikové financie                          |
|         | Všeobecný manažment                         |
| FMV     | Hospodárska diplomacia                      |
| FAJ     | Cudzie jazyky a interkultúrna komunikácia   |
| PHF     | Finančné riadenie podniku                   |

**TABUĽKA 3.4: PREHLAD AKREDITOVANÝCH ŠTUDIJNÝCH PROGRAMOV 3. STUPŇA ŠTÚDIA (PHD.) NA EU V BRATISLAVE, V KTORÝCH SA V AKADEMICKOM ROKU 2016/2017 ZAČALA REALIZOVAŤ VÝUČBA**

| fakulta | študijný program                    |
|---------|-------------------------------------|
| NHF     | Ekonomická teória                   |
|         | Financie a bankovníctvo             |
|         | Hospodárska politika                |
|         | Poisťovníctvo                       |
|         | Verejná správa a regionálny rozvoj  |
| OF      | Manažment medzinárodného podnikania |
|         | Marketingový a obchodný manažment   |
| FHI     | Účtovníctvo                         |
|         | Ekonometria a operačný výskum       |
| FPM     | Ekonomika a manažment podniku       |
| FMV     | Medzinárodné ekonomické vzťahy      |
| PHF     | Ekonomika a manažment podniku       |

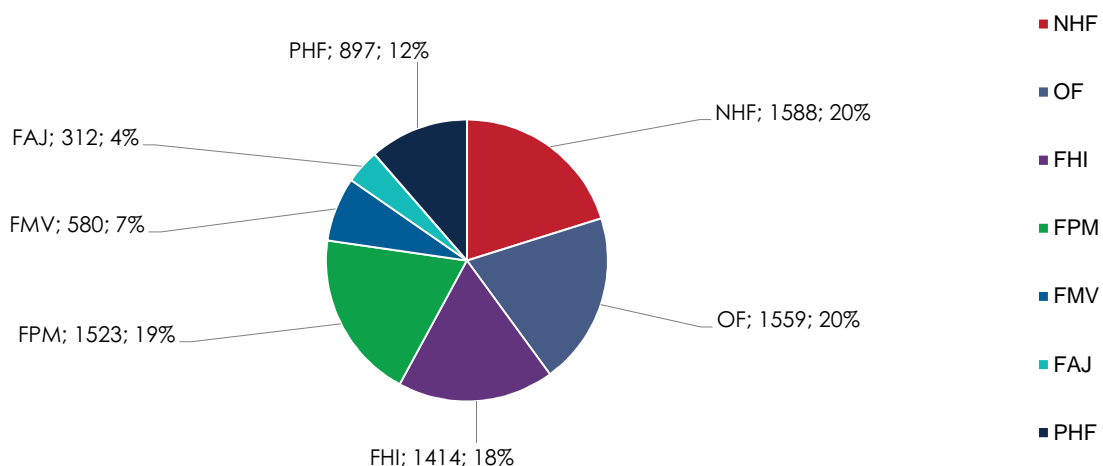
Pre akademický rok 2016/2017 bolo v roku 2016 vypísané prijímacie konanie na väčšinu akreditovaných študijných programov.

Z akreditovaných študijných programov EU v Bratislave patrí ich prevažná väčšina do podskupiny 3.3 – ekonómia a manažment a skupiny 3 – sociálne, ekonomické a právne vedy sústavy študijných odborov. Z iných skupín študijných odborov realizovala EU v Bratislave v akademickom roku 2015/2016 študijný program 1. stupňa na Fakulte aplikovaných jazykov – cudzie jazyky a interkultúrna komunikácia, ktorý je začlenený do podskupiny 2.1 – humanitné vedy skupiny 2 – humanitné vedy a umenie sústavy študijných odborov. Študijný program – 1. stupňa – podnikanie v cestovnom ruchu a službách a študijný program 2. stupňa – manažment cestovného ruchu sú začlenené do podskupiny 8.1 – osobné služby skupiny 8 – služby (Obchodná fakulta) sústavy študijných odborov a študijný program 1. stupňa štúdia na Fakulte hospodárskej informatiky – hospodárska informatika, ktorý patrí do podskupiny 9.2 – línformatické vedy, informačné a komunikačné technológie skupiny 9 – informatické vedy, matematika, informačné a komunikačné technológie sústavy študijných odborov. Fakulta podnikového manažmentu realizovala akreditovaný študijný program manažment a ekonomické znanectvo na 2. stupni štúdia, ktorý je akreditovaný v kombinácii študijných odborov 3.3.13 – finančný manažment a 3.3.16 – ekonomika a manažment podniku podskupiny 3.3 – ekonómia a manažment sústavy študijných odborov. Fakulta hospodárskej informatiky realizovala študijný program 2. stupňa – medzinárodný finančný manažment v kombinácii študijných odborov 3.3.24 kvantitatívne metódy v ekonómii a 3.3.12 účtovníctvo a tiež študijný program 2. stupňa účtovníctvo a finančný manažment v kombinácii študijných odborov 3.3.12 účtovníctvo a 3.3.13 finančný manažment v rámci podskupiny 3.3 – ekonómia a manažment sústavy študijných odborov.

## b) Údaje o študentoch a ich štruktúre

Na EU v Bratislave a jej 7 fakultách bolo zapísaných k 31. októbru 2016 celkom 7 873 študentov na všetkých stupňoch a vo všetkých formách štúdia. V porovnaní s rokom 2015 sa znížil počet zapísaných študentov o 594, t. j. o 7,01 %. Tento pokles bol spôsobený znížením počtu prihlásených uchádzačov o štúdium, čo bolo vyvolané predovšetkým socio-demografickým vývojom, znížením počtu študujúcich najmä na externej forme štúdia a vysokým počtom fakúlt v SR, ktoré ponúkajú štúdium v oblasti ekonómie a manažmentu.

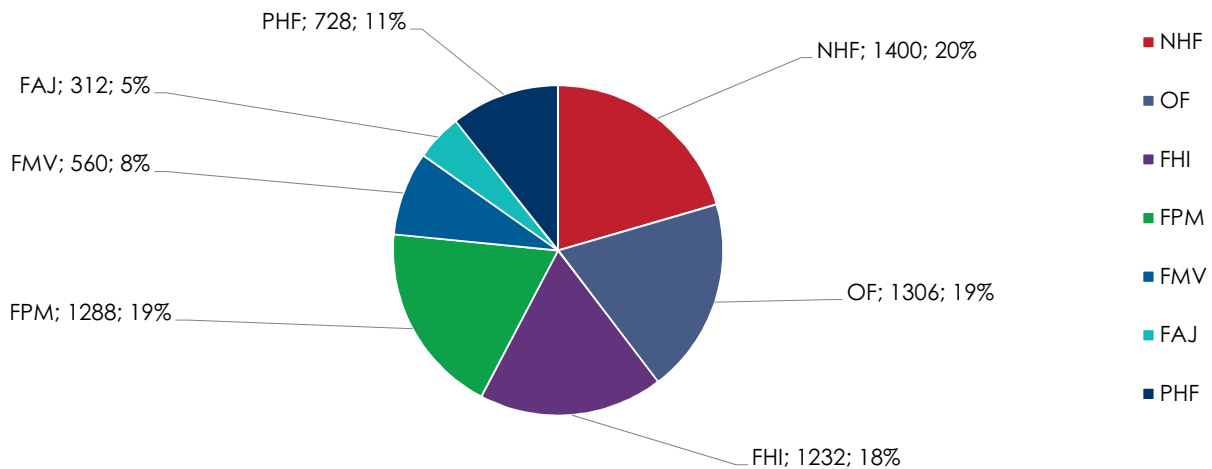
### Počet študentov k 31. októbru 2016



Z celkového počtu študentov bolo k 31. októbru 2016 zapísaných na dennú formu štúdia spolu 6 826 študentov (vrátane 136 cudzincov), čo predstavuje v porovnaní s predchádzajúcim rokom pokles o 273 študentov, t. j. o 3,84 %. Z celkového počtu zapísaných študentov bolo 3 987 študentov, t. j. 58,41 % v dennej forme štúdia na 1. stupni štúdia (z toho 74 cudzincov – 1,08 %). V porovnaní s predchádzajúcim rokom došlo k poklesu počtu študentov v dennej forme štúdia na 1. stupni štúdia o 265, t. j. o 6,23 %. Na druhom stupni štúdia bolo v roku 2016 zapísaných 2 704 študentov denného štúdia, t. j. 39,61 % z celkového počtu študentov denného štúdia (z toho 57 cudzincov – 2,11 %). V porovnaní s predchádzajúcim rokom došlo k poklesu počtu študentov dennej formy štúdia na 2. stupni štúdia o 26, t. j. o 0,97 %. Na 3. stupni štúdia bolo v roku 2016 zapísaných 135 študentov denného štúdia, t. j.

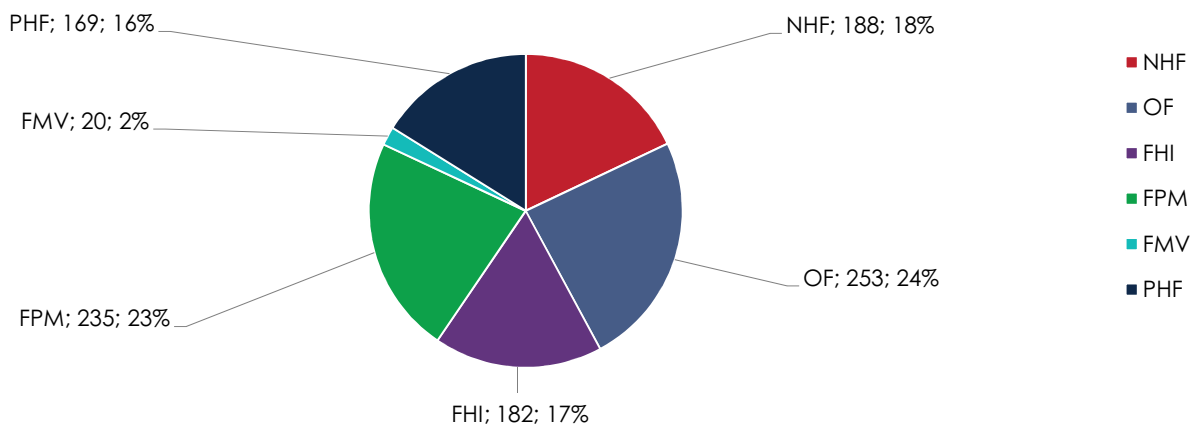
1,98 % (z toho 5 cudzincov – 3,7 %). V porovnaní s rokom 2015 došlo k poklesu počtu študentov dennej formy štúdia na 3. stupni štúdia o 34 , t. j. o 20,11 %.

### Počet študentov denného štúdia k 31. októbru 2016



Na externú formu štúdia bolo v roku 2016 zapísaných spolu 1 047 študentov (vrátane 31 cudzincov – 2,96 %). V porovnaní s predchádzajúcim rokom je to o 321 menej, t. j. o 23,46 %. Na 1. stupni bolo v externej forme štúdia v roku 2016 zapísaných 375 študentov, t. j. 35,82 % (z toho 4 cudzinci – 0,01 %). V porovnaní s predchádzajúcim rokom bol zaznamenaný pokles študentov externej formy štúdia na 1. stupni štúdia o 185, t. j. o 33,03 %. Na 2. stupni externého štúdia bolo v roku 2016 zapísaných 541 študentov, t. j. 51,67 % z celkového počtu študentov externého štúdia (z toho 4 cudzinci – 0,74 %). V porovnaní s rokom 2015 došlo k poklesu počtu študentov externej formy štúdia na 2. stupni štúdia o 136 študentov, t. j. o 20,09 %. Na 3. stupni štúdia v roku 2016 študovalo 131 študentov, t. j. 12,51 % počtu študentov externého štúdia (z toho 23 cudzincov – 17,56 %). V porovnaní s predchádzajúcim rokom je stav externých študentov 3. stupňa štúdia rovnaký.

### Počet študentov externého štúdia k 31. októbru 2016



### Počet študentov všetkých stupňov štúdia k 31. októbru 2016

|         | NHF   | OF    | FHI   | FPM   | FMV | FAJ | PHF |
|---------|-------|-------|-------|-------|-----|-----|-----|
| denné   | 1 400 | 1 306 | 1 232 | 1 288 | 560 | 312 | 728 |
| externé | 188   | 253   | 182   | 235   | 20  | –   | 169 |

Z celkového počtu študentov všetkých stupňov štúdia – 7 873 – bolo na štúdium 1. stupňa štúdia zapísaných k 31. októbru 2015 spolu 4 362 študentov, t. j. 55,40 %. V porovnaní s rokom 2015 došlo k poklesu počtu študentov 1. stupňa štúdia o 450 študentov, t. j. o 9,35 %. Z počtu 4 362 študentov

1. stupňa štúdiá bolo 3 987 študentov denného štúdiá (t. j. 91,40 %) a 375 študentov externého štúdiá (t. j. 8,60 %).

#### Počet študentov 1. stupňa k 31. októbru 2016

|         | NHF | OF  | FHI | FPM | FMV | FAJ | PHF |
|---------|-----|-----|-----|-----|-----|-----|-----|
| denné   | 833 | 712 | 702 | 743 | 343 | 204 | 450 |
| externé | 98  | 71  | 71  | 72  | –   | –   | 63  |

Z celkového počtu študentov všetkých stupňov štúdiá – 7 873 – bolo na štúdiu 2. stupňa štúdiá zapísaných spolu 3 245 študentov, t. j. 41,22 %. V porovnaní s rokom 2015 došlo k poklesu počtu študentov 2. stupňa štúdiá o 110 študentov, t. j. o 3,28 %. Z počtu 3 245 študentov 2. stupňa štúdiá bolo 2 704 študentov denného štúdiá (t. j. 83,33 %) a 541 študentov externého štúdiá (t. j. 16,67 %).

#### Počet študentov 2. stupňa k 31. októbru 2016

|         | NHF | OF  | FHI | FPM | FMV | FAJ | PHF |
|---------|-----|-----|-----|-----|-----|-----|-----|
| denné   | 531 | 570 | 511 | 526 | 200 | 108 | 258 |
| externé | 63  | 162 | 94  | 129 | –   | –   | 93  |

Z celkového počtu 7 873 študentov všetkých stupňov bolo na štúdiu 3. stupňa štúdiá zapísaných k 31. októbru 2016 spolu 266 študentov, t. j. 3,38 %. V porovnaní s rokom 2015 došlo k poklesu počtu študentov 3. stupňa štúdiá o 34 študentov, t. j. o 11,33 %. Z počtu 266 študentov 3. stupňa štúdiá bolo 135 študentov denného štúdiá (t. j. 50,75 %) a 131 študentov externého štúdiá (t. j. 49,25 %).

#### Počet študentov 3. stupňa k 31. októbru 2016

|         | NHF | OF | FHI | FPM | FMV | FAJ | PHF |
|---------|-----|----|-----|-----|-----|-----|-----|
| denné   | 36  | 24 | 19  | 19  | 17  | –   | 20  |
| externé | 27  | 20 | 17  | 19  | 20  | –   | 13  |

Národohospodárska fakulta sa podieľa na celkovom počte študentov EU v Bratislave 20,17 % (v roku 2015 to bolo 19,65 %). Jej podiel na počte študentov 1. stupňa štúdiá je 21,34 % (v roku 2015 to bolo 20,70 %), podiel na počte študentov 2. stupňa štúdiá je 18,31 % (v roku 2015 to bolo 24 %), podiel na počte študentov 3. stupňa štúdiá je 23,68 % (v roku 2015 to bolo 19,37 %). Podiel tejto fakulty na počte študentov denného štúdiá EU v Bratislave tvorí 20,51 % (v roku 2015 to bolo 19,96 %) a na počte študentov externého štúdiá tvorí 17,96 % (v roku 2015 to bolo 18,06 %). Z celkového počtu 1 588 študentov Národohospodárskej fakulty študuje v dennej forme štúdiá 1 400 študentov, t. j. 88,16 % (v roku 2015 to bolo 1 664 študentov, t. j. 85,16 %) a v externej forme štúdiá študuje 188 študentov, t. j. 11,84 % (v roku 2015 to bolo 247 študentov, t. j. 14,84 %). Na 1. stupni štúdiá študuje 931 študentov, t. j. 58,63 % z celkového počtu študentov tejto fakulty (v roku 2015 to bolo 996 študentov, t. j. 59,86 %), na 2. stupni štúdiá študuje 594 študentov, t. j. 37,41 % (v roku 2015 to bolo 596 študentov, t. j. 35,82 %) a na 3. stupni štúdiá študuje 63 študentov, t. j. 3,96 % (v roku 2015 to bolo 72 študentov, t. j. 4,33 %).

Obchodná fakulta sa podieľa na celkovom počte študentov EU v Bratislave 19,80 % (v roku 2015 to bolo 20,20 %). Jej podiel na počte študentov 1. stupňa štúdiá je 17,95 % (v roku 2015 to bolo 19,64 %), podiel na počte študentov 2. stupňa štúdiá je 22,56 % (v roku 2015 to bolo 21,16 %) a podiel na počte študentov 3. stupňa štúdiá je 16,54 % (v roku 2015 to bolo 18,33 %). Podiel tejto fakulty na počte študentov denného štúdiá EU v Bratislave tvorí 19,13 % (v roku 2015 to bolo 19,86 %) a na počte študentov externého štúdiá tvorí 24,16 % (v roku 2015 to bolo 22,19 %). Z celkového počtu 1 559 študentov Obchodnej fakulty študuje v dennej forme 1 306 študentov, t. j. 83,77 % (v roku 2015 to bolo 82,46 %) a v externej forme štúdiá študuje 253 študentov, t. j. 16,23 % (v roku 2015 to bolo tiež 17,54 %). Na 1. stupni štúdiá študuje 783 študentov, t. j. 50,22 % (v roku 2015 to bolo 945 študentov, t. j. 55,26 %) z celkového počtu študentov tejto fakulty, na 2. stupni štúdiá študuje 732 študentov, t. j. 46,96 % (v roku 2015 to bolo 710 študentov, t. j. 41,52 %) a na 3. stupni štúdiá študuje 44 študentov, t. j. 2,82 % (v roku 2015 to bolo 55 študentov, t. j. 3,22 %).

Fakulta hospodárskej informatiky sa podieľa na celkovom počte študentov EU v Bratislave 17,96 % (v roku 2015 to bolo 18,61 %). Jej podiel na počte študentov 1. stupňa štúdiá je 17,72 % (v roku 2015

to bolo 18,06 %), podiel na počte študentov 2. stupňa štúdia je 18,64 % (v roku 2015 to bolo 19,76 %) a podiel na počte študentov 3. stupňa štúdia je 13,53 % (v roku 2015 to bolo 14,67 %). Podiel tejto fakulty na počte študentov denného štúdia EU v Bratislave tvorí 18,04 % (v roku 2015 to bolo 17,76 %) a na počte študentov externého štúdia tvorí 17,38 % (v roku 2015 to bolo 23,03 %). Z celkového počtu 1 414 študentov Fakulty hospodárskej informatiky študuje v dennej forme štúdia 1 232 študentov, t. j. 87,13 % (v roku 2015 to bolo 80,01 %) a v externej forme štúdia študuje 182 študentov, t. j. 12,87 % (v roku 2015 to bolo 19,99 %). Na 1. stupni štúdia študuje 773 študentov, t. j. 54,67 % z celkového počtu študentov tejto fakulty (v roku 2015 to bolo 869 študentov, t. j. 55,14 %), na 2. stupni štúdia študuje 605 študentov, t. j. 42,79 % (v roku 2015 to bolo 663 študentov, t. j. 42,07 %) a na 3. stupni štúdia študuje 36 študentov, t. j. 2,54 % (v roku 2015 to bolo 44 študentov, t. j. 2,79 %).

Fakulta podnikového manažmentu sa podieľa na celkovom počte študentov EU v Bratislave 19,34 % (v roku 2015 to bolo 18,05 %). Jej podiel na počte študentov 1. stupňa štúdia je 18,68 % (v roku 2015 to bolo 17,89 %), podiel na počte študentov 2. stupňa štúdia je 20,18 % (v roku 2015 to bolo 18,06 %) a podiel na počte študentov 3. stupňa štúdia je 19,92 % (v roku 2015 to bolo 20,33 %). Podiel tejto fakulty na počte študentov denného štúdia EU v Bratislave tvorí 18,87 % (v roku 2015 to bolo 17,72 %) a na počte študentov externého štúdia tvorí 22,44 % (v roku 2015 to bolo 19,97 %). Z celkového počtu 1 523 študentov Fakulty podnikového manažmentu študuje v dennej forme štúdia 1 288 študentov, t. j. 84,57 % (v roku 2015 to bolo 1 258 študentov, t. j. 82,83 %) a v externej forme štúdia študuje 235 študentov, t. j. 15,43 % (v roku 2015 to bolo 270 študentov 17,67 %). Na 1. stupni štúdia študuje 815 študentov, t. j. 53,51 % z celkového počtu študentov tejto fakulty (v roku 2015 to bolo 861 študentov, t. j. 56,35 %), na 2. stupni štúdia študuje 655 študentov, t. j. 43,01 % (v roku 2015 to bolo 606 študentov, t. j. 39,66 %) a na 3. stupni štúdia študuje 53 študentov, t. j. 3,48 % (v roku 2015 to bolo 61 študentov, t. j. 3,99 %).

Fakulta medzinárodných vzťahov sa podieľa na celkovom počte študentov EU v Bratislave 7,37 % (v roku 2015 to bolo 6,81 %). Jej podiel na počte študentov 1. stupňa štúdia je 7,86 % (v roku 2015 to bolo 7,23 %), podiel na počte študentov 2. stupňa štúdia je 6,16 % (v roku 2015 to bolo 5,84 %) a podiel na počte študentov 3. stupňa štúdia je 13,91 % (v roku 2015 to bolo 11,00 %). Podiel tejto fakulty na počte študentov denného štúdia EU v Bratislave tvorí 8,20 % (v roku 2015 to bolo 7,90 %) a podiel na počte študentov externého štúdia tvorí 1,91 % (v roku 2015 to bolo 1,17 %). Fakulta medzinárodných vzťahov má študentov v externej forme štúdia iba na 3. stupni štúdia. Z celkového počtu 580 študentov Fakulty medzinárodných vzťahov študuje v dennej forme štúdia 560 študentov, t. j. 96,55 % (v roku 2015 to bolo 97,23 %) a v externej forme štúdia študuje 20 študentov, t. j. 3,45 % (v roku 2015 to bolo 2,77 %). Na 1. stupni štúdia študuje 343 študentov, t. j. 59,14 % z celkového počtu študentov tejto fakulty (v roku 2015 to bolo 348 študentov, t. j. 60,31 %), na 2. stupni štúdia študuje 200 študentov, t. j. 34,48 % (v roku 2015 to bolo 196 študentov, t. j. 33,97 %) a na 3. stupni štúdia študuje 37 študentov, t. j. 6,38 % (v roku 2015 to bolo 33 študentov, t. j. 5,72 %).

Podnikovohospodárska fakulta so sídlom v Košiciach sa podieľa na celkovom počte študentov EU v Bratislave 11,39 % (v roku 2015 to bolo 11,98 %). Jej podiel na počte študentov 1. stupňa štúdia je 11,76 % (v roku 2015 to bolo 12,01 %), podiel na počte študentov 2. stupňa štúdia je 10,82 % (v roku 2015 to bolo 11,95 %) a podiel na počte študentov 3. stupňa štúdia je 12,41 % (v roku 2015 to bolo 12,67 %). Podiel tejto fakulty na počte študentov denného štúdia EU v Bratislave tvorí 10,66 % (v roku 2015 to bolo 11,18 %) a podiel na počte študentov externého štúdia tvorí 16,14 % (v roku 2015 to bolo 16,08 %). Z celkového počtu 897 študentov Podnikovohospodárskej fakulty študuje v dennej forme štúdia 728 študentov, t. j. 81,16 % (v roku 2015 to bolo 78,23 %) a v externej forme štúdia študuje 169 študentov, t. j. 18,84 % (v roku 2015 to bolo 21,77 %). Na 1. stupni štúdia študuje 513 študentov, t. j. 57,19 % z celkového počtu študentov tejto fakulty (v roku 2015 to bolo 578 študentov, t. j. 56,94 %), na 2. stupni štúdia študuje 351 študentov, t. j. 39,13 % (v roku 2015 to bolo 401 študentov, t. j. 39,51 %) a na 3. stupni štúdia študuje 33 študentov, t. j. 3,68 % (v roku 2015 to bolo 35 študentov, t. j. 3,55 %).

Fakulta aplikovaných jazykov sa podieľa na celkovom počte študentov EU v Bratislave 3,96 % (v roku 2015 to bolo 3,56 %). Jej podiel na počte študentov 1. stupňa štúdia je 4,68 % (v roku 2015 to bolo 4,47 %) a podiel na počte študentov 2. stupňa štúdia je 3,33 % (v roku 2015 to bolo 2,56 %). Podiel tejto fakulty na počte študentov denného štúdia EU v Bratislave tvorí 4,57 % (v roku 2015 to bolo 4,24 %). Fakulta aplikovaných jazykov nemá študentov v externej forme štúdia, ani študentov na 3. stupni štúdia. Z celkového počtu 312 študentov Fakulty aplikovaných jazykov na 1. stupni študuje 204 študentov, t. j. 65,38 % (v roku 2015 to bolo 215, t. j. 71,43 %) a na 2. stupni 108 študentov, t. j. 34,62 % (v roku 2015 to bolo 86 študentov, t. j. 28,57 %).

**TABUĽKA 3.5: POČET ŠTUDENTOV EKONOMICKEJ UNIVERZITY V BRATISLAVE A JEJ FAKÚLT K 31. OKTÓBRU 2016**

| fakulta                      | stupeň štúdia | denná forma  |            | externá forma |           | spolu        |
|------------------------------|---------------|--------------|------------|---------------|-----------|--------------|
|                              |               | občania SR   | cudzinci   | občania SR    | cudzinci  |              |
| NHF                          | 1             | 823          | 10         | 97            | 1         | <b>931</b>   |
|                              | 2             | 521          | 10         | 62            | 1         | <b>594</b>   |
|                              | 3             | 35           | 1          | 27            | 0         | <b>63</b>    |
| <b>spolu NHF</b>             |               | <b>1 379</b> | <b>21</b>  | <b>186</b>    | <b>2</b>  | <b>1 588</b> |
| OF                           | 1             | 702          | 10         | 69            | 2         | <b>783</b>   |
|                              | 2             | 562          | 8          | 160           | 2         | <b>732</b>   |
|                              | 3             | 24           | 0          | 16            | 4         | <b>44</b>    |
| <b>spolu OF</b>              |               | <b>1 288</b> | <b>18</b>  | <b>245</b>    | <b>8</b>  | <b>1 559</b> |
| FHI                          | 1             | 696          | 6          | 71            | 0         | <b>773</b>   |
|                              | 2             | 504          | 7          | 94            | 0         | <b>605</b>   |
|                              | 3             | 17           | 2          | 17            | 0         | <b>36</b>    |
| <b>spolu FHI</b>             |               | <b>1 217</b> | <b>15</b>  | <b>182</b>    | <b>0</b>  | <b>1 414</b> |
| FPM                          | 1             | 726          | 17         | 72            | 0         | <b>815</b>   |
|                              | 2             | 511          | 15         | 128           | 1         | <b>655</b>   |
|                              | 3             | 19           | 0          | 19            | 15        | <b>53</b>    |
| <b>spolu FPM</b>             |               | <b>1 256</b> | <b>32</b>  | <b>219</b>    | <b>16</b> | <b>1 523</b> |
| FMV                          | 1             | 322          | 21         | 0             | 0         | <b>343</b>   |
|                              | 2             | 183          | 17         | 0             | 0         | <b>200</b>   |
|                              | 3             | 15           | 2          | 17            | 3         | <b>37</b>    |
| <b>spolu FMV</b>             |               | <b>520</b>   | <b>40</b>  | <b>17</b>     | <b>3</b>  | <b>580</b>   |
| FAJ                          | 1             | 202          | 2          | 0             | 0         | <b>204</b>   |
|                              | 2             | 108          | 0          | 0             | 0         | <b>108</b>   |
|                              | 3             | 0            | 0          | 0             | 0         | <b>0</b>     |
| <b>spolu FAJ</b>             |               | <b>310</b>   | <b>2</b>   | <b>0</b>      | <b>0</b>  | <b>312</b>   |
| PHF                          | 1             | 442          | 8          | 62            | 1         | <b>513</b>   |
|                              | 2             | 258          | 0          | 93            | 0         | <b>351</b>   |
|                              | 3             | 20           | 0          | 12            | 1         | <b>33</b>    |
| <b>spolu PHF</b>             |               | <b>720</b>   | <b>8</b>   | <b>167</b>    | <b>2</b>  | <b>897</b>   |
| <b>spolu podľa stupňov</b>   | <b>1</b>      | <b>3 913</b> | <b>74</b>  | <b>371</b>    | <b>4</b>  | <b>4 362</b> |
|                              | <b>2</b>      | <b>2 647</b> | <b>57</b>  | <b>537</b>    | <b>4</b>  | <b>3 245</b> |
|                              | <b>3</b>      | <b>130</b>   | <b>5</b>   | <b>108</b>    | <b>23</b> | <b>266</b>   |
| <b>spolu EU v Bratislave</b> |               | <b>6 690</b> | <b>136</b> | <b>1 016</b>  | <b>31</b> | <b>7 873</b> |

Na EU v Bratislave bolo v roku 2016 zapísaných na štúdium spolu 167 cudzincov (v roku 2015 to bolo 123 cudzincov), z toho v dennej forme bolo zapísaných 136 cudzincov a v externej forme štúdia bolo zapísaných 31 študentov. Na 1. stupni štúdia bolo zapísaných 78 študentov – cudzincov, z toho 74 študentov – cudzincov v dennej forme a 4 študenti – cudzinci v externej forme štúdia. Na 2. stupni štúdia bolo zapísaných 61 študentov – cudzincov, z toho 57 v dennej forme a 4 v externej forme štúdia. Na 3. stupni štúdia bolo zapísaných 28 študentov – cudzincov, z toho 5 v dennej forme a 23 v externej forme štúdia.

**TABUĽKA 3.6: VÝVOJ POČTU ŠTUDENTOV NA EKONOMICKEJ UNIVERZITE V BRATISLAVE V ROKOCH 2010 – 2016**

**denná forma**

| stupeň       | 2016         | 2015         | 2014         | 2013         | 2012         | 2011         | 2010          |
|--------------|--------------|--------------|--------------|--------------|--------------|--------------|---------------|
| 1            | 3 987        | 4 252        | 4 556        | 4 638        | 4 807        | 5 241        | 5 740         |
| 2            | 2 704        | 2 678        | 2 736        | 3 198        | 3 630        | 3 723        | 4 109         |
| 1+2          |              | 0            | 0            | 0            | 0            | 0            | 1             |
| 3            | 135          | 169          | 186          | 187          | 216          | 253          | 262           |
| <b>spolu</b> | <b>6 826</b> | <b>7 099</b> | <b>7 478</b> | <b>8 023</b> | <b>8 653</b> | <b>9 217</b> | <b>10 112</b> |

**externá forma**

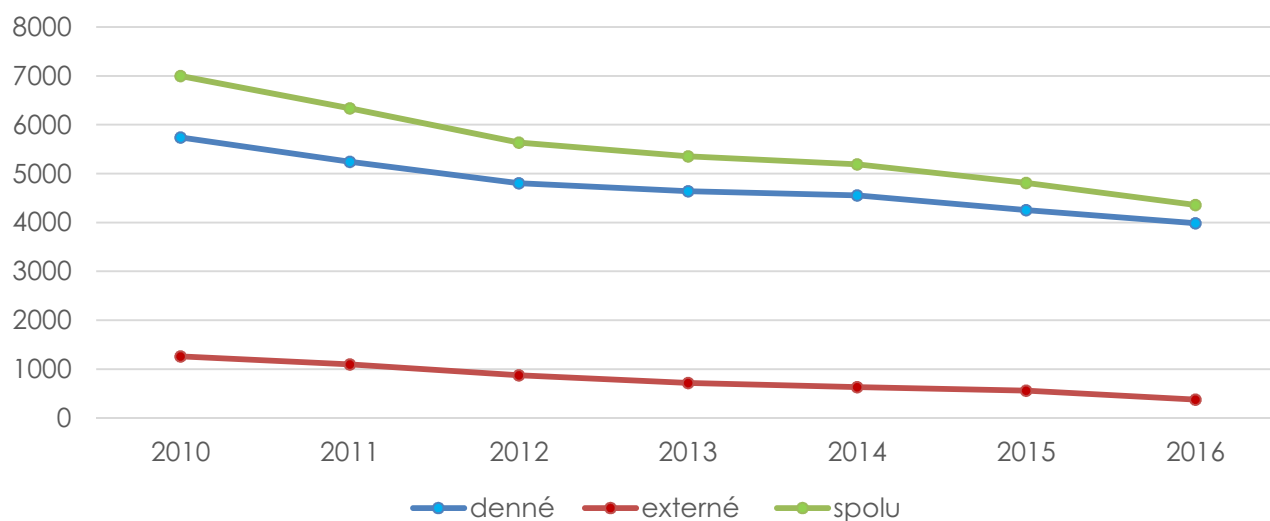
| stupeň       | 2016         | 2015         | 2014         | 2013         | 2012         | 2011         | 2010         |
|--------------|--------------|--------------|--------------|--------------|--------------|--------------|--------------|
| 1            | 375          | 560          | 633          | 719          | 876          | 1 098        | 1 259        |
| 2            | 541          | 677          | 775          | 857          | 911          | 1 046        | 1 132        |
| 1+2          | 0            | 0            | 0            | 0            | 0            | 0            | 2            |
| 3            | 131          | 131          | 157          | 157          | 194          | 222          | 324          |
| <b>spolu</b> | <b>1 047</b> | <b>1 368</b> | <b>1 565</b> | <b>1 733</b> | <b>1 981</b> | <b>2 366</b> | <b>2 717</b> |

**denná a externá forma spolu**

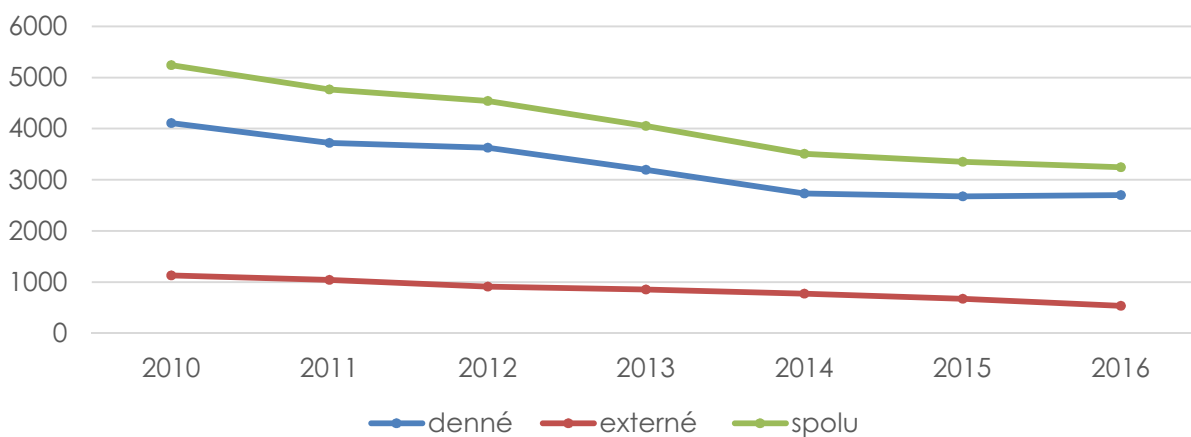
| stupeň       | 2016         | 2015         | 2014         | 2013         | 2012          | 2011          | 2010          |
|--------------|--------------|--------------|--------------|--------------|---------------|---------------|---------------|
| 1            | 4 362        | 4 812        | 5 189        | 5 357        | 5 683         | 6 339         | 6 999         |
| 2            | 3 245        | 3 355        | 3 511        | 4 055        | 4 541         | 4 769         | 5 241         |
| 1+2          | 0            | 0            | 0            | 0            | 0             | 0             | 3             |
| 3            | 266          | 300          | 343          | 344          | 410           | 475           | 586           |
| <b>spolu</b> | <b>7 873</b> | <b>8 467</b> | <b>9 043</b> | <b>9 756</b> | <b>10 634</b> | <b>11 583</b> | <b>12 829</b> |

1+2 študijné programy podľa § 53 ods. 3 zákona

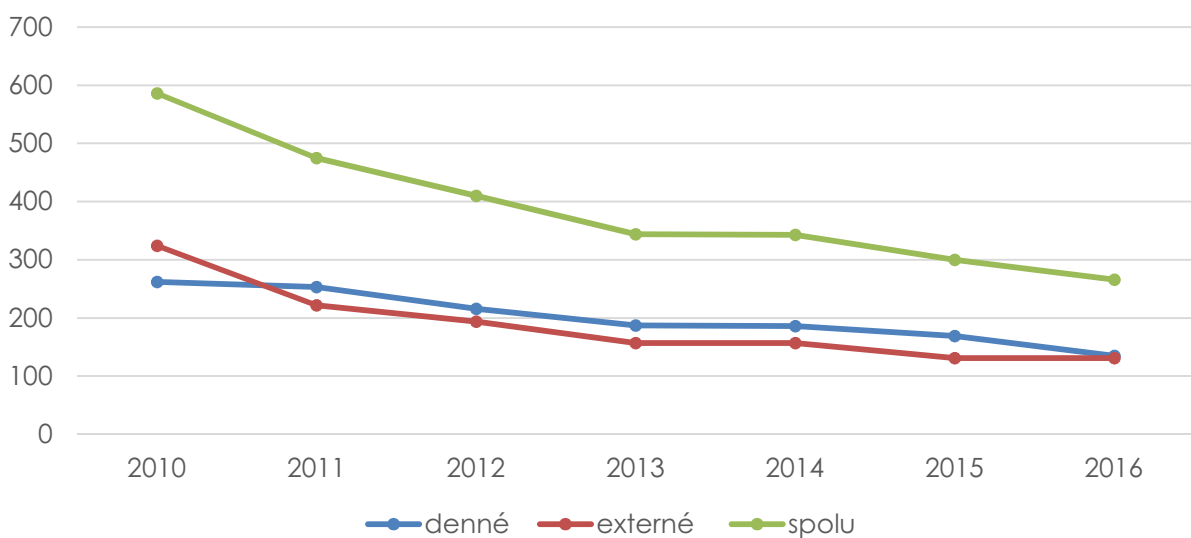
**Vývoj počtu študentov 1. stupňa**



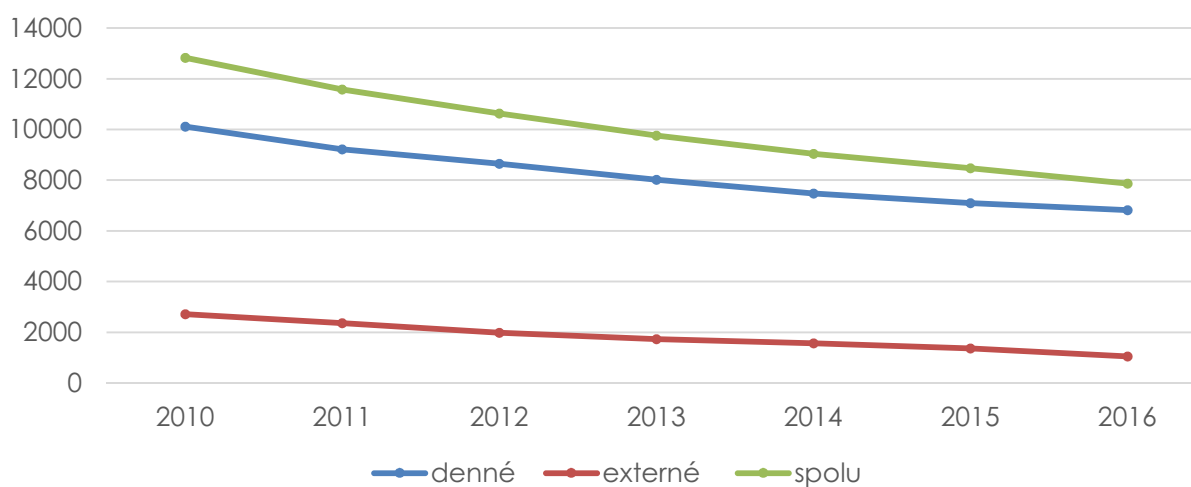
### Vývoj počtu študentov 2. stupňa



### Vývoj počtu študentov 3. stupňa



### Vývoj počtu študentov spolu





### c) Údaje o akademickej mobilite študentov

EU v Bratislave dosahuje dlhodobovo vynikajúce výsledky v oblasti mobilit z hľadiska realizácie prijatých a vyslaných študentov, učiteľov a zamestnancov. V roku 2016 bolo do zahraničia vyslaných celkovo 346 študentov. V roku 2016 bolo zo zahraničia na EU v Bratislave prijatých celkovo 351 študentov (tabuľka č. 6 tabuľkovej prílohy).

EU v Bratislave bola Európskou komisiou zaradená medzi **Erasmus+ TOP 500** vysokoškolských inštitúcií, ktoré v akademickom roku 2013/2014 vyslali najviac študentov v rámci programu Erasmus+ (156. miesto), pričom vzhľadom na celkový počet študentov dosahuje prvenstvo medzi vysokoškolskými inštitúciami na Slovensku. V kategórii **Erasmus+ TOP 500** vysokoškolských inštitúcií, ktoré v akademickom roku 2013/2014 prijali najviac študentov v rámci programu Erasmus+ sa vyskytli len dve univerzity na Slovensku: Univerzita Komenského v Bratislave a Ekonomická univerzita v Bratislave.

### d) Údaje o záujme o štúdium a o výsledkoch prijímacieho konania

Prijímanie uchádzačov na študijné programy EU v Bratislave a jednotlivých fakúlt sa uskutočnilo v roku 2016 podľa zásad prijímacieho konania, ktoré schválil Akademický senát EU v Bratislave a akademické senáty jednotlivých fakúlt.

Prijímacie konanie na EU v Bratislave pre 1. stupeň štúdia sa realizuje podľa spoločných zásad prijatých pre všetky fakulty. Všetci uchádzači o štúdium na 1. stupni štúdia sa museli zúčastniť prijímacej skúšky zo všetkých jej častí. Prijímacie skúšky na 1. stupeň štúdia sa konali na fakultách EU v Bratislave jednotným spôsobom (písomne formou testov), a to z predmetov matematika, cudzí jazyk a základy ekonómie a ekonomiky. Prijímacie skúšky na Fakulte aplikovaných jazykov sa realizovali z predmetov základy ekonómie a ekonomiky, anglický jazyk a nemecký jazyk, anglický a francúzsky jazyk, anglický a španielsky jazyk a nemecký a francúzsky jazyk. Uchádzači o štúdium zo zahraničia boli povinní vykonať prijímaciu skúšku zo slovenského jazyka. V predmete cudzí jazyk mal uchádzač možnosť výberu z týchto cudzích jazykov: anglického, nemeckého, ruského, francúzskeho, španielskeho a talianskeho (podľa ponuky jednotlivých fakúlt – na Fakulte medzinárodných vzťahov a na Podnikovo-hospodárskej fakulte so sídlom v Košiciach nebol v ponuke taliansky jazyk).

Zásady prijímacieho konania pre 2. stupeň štúdia sú v kompetencii jednotlivých fakúlt pri zachovaní jednotného postupu vo vydávaní rozhodnutí a rozhodovaní o prijatí na štúdium, preto si fakulty samostatne stanovili ďalšie podmienky pre prijatie na štúdium študijného programu 2. stupňa. Prijímanie uchádzačov o štúdium študijných programov v cudzích jazykoch manažment predaja, všeobecný manažment a medzinárodný finančný manažment sa uskutočnilo formou výberového konania pri hodnotení vopred stanovených kritérií.

Prijímacie konanie na 3. stupeň štúdia bolo v roku 2016 tiež realizované podľa spoločných zásad prijímacieho konania na 3. stupeň štúdia.

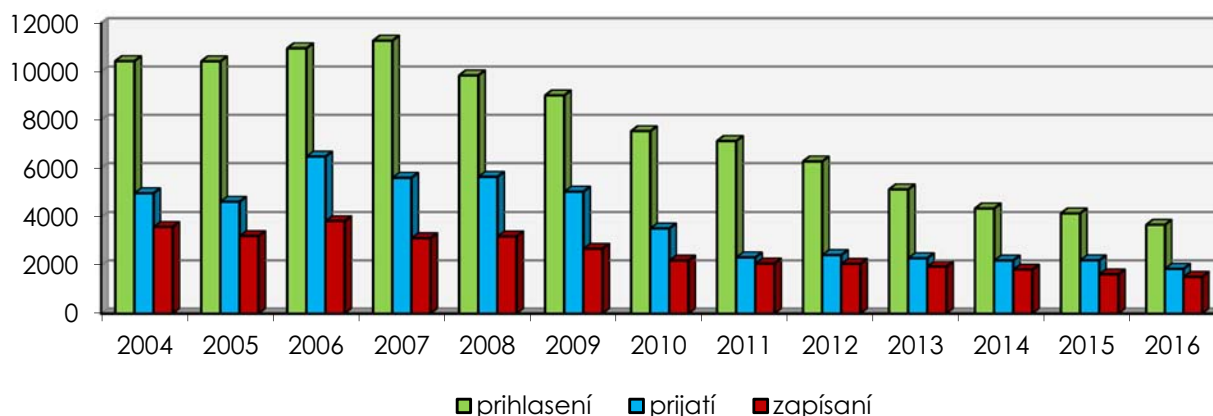


Otvorenie nového akademického roka 27. septembra 2016.

**TABUĽKA 3.7: PREHĽAD O VÝVOJI POČTU PRIHLÁSENÝCH, PRIJATÝCH A ZAPÍSANÝCH ŠTUDENTOV EU V BRATISLAVE V ROKOCH 2004 – 2015 DO 1. ROČNÍKA 1. STUPŇA ŠTÚDIA PODĽA JEDNOTLIVÝCH FAKÚLT**

|  | rok   | NHF   | OF    | FHI   | FPM   | FMV   | PHF   | FAJ          | spolu        |
|--|-------|-------|-------|-------|-------|-------|-------|--------------|--------------|
| prihlásení<br>– fyzické osoby                      | 2004  | 2755  | 2650  | 1361  | 1818  | 555   | 1291  | –            | <b>10430</b> |
|  | 2005  | 2247  | 2854  | 1268  | 2433  | 500   | 1118  | –            | <b>10420</b> |
|  | 2006  | 2560  | 2616  | 1871  | 2435  | 477   | 1002  | –            | <b>10961</b> |
|  | 2007  | 2031  | 3022  | 1891  | 2717  | 462   | 1152  | –            | <b>11275</b> |
|  | 2008  | 1819  | 2598  | 1312  | 2545  | 444   | 1120  | –            | <b>9838</b>  |
|  | 2009  | 1736  | 2243  | 1145  | 2379  | 458   | 937   | 112          | <b>9010</b>  |
|  | 2010  | 1645  | 1748  | 1020  | 1977  | 388   | 647   | 103          | <b>7528</b>  |
|  | 2011  | 1558  | 1545  | 974   | 1894  | 358   | 649   | 143          | <b>7121</b>  |
|  | 2012  | 1397  | 1351  | 919   | 1536  | 327   | 552   | 192          | <b>6274</b>  |
|  | 2013  | 1090  | 1190  | 718   | 1202  | 269   | 483   | 190          | <b>5142</b>  |
|  | 2014  | 1084  | 873   | 627   | 1012  | 228   | 383   | 146          | <b>4353</b>  |
| 2015   | 1049  | 802   | 614   | 947   | 196   | 372   | 171   | <b>4151</b>  |              |
| 2016   | 860   | 615   | 568   | 804   | 293   | 376   | 161   | <b>3677</b>  |              |
| prijatí  | 2004  | 1223  | 1292  | 1007  | 827   | 134   | 503   | –            | <b>4986</b>  |
|  | 2005  | 993   | 1112  | 821   | 932   | 184   | 589   | –            | <b>4631</b>  |
|  | 2006  | 1288  | 1556  | 1316  | 1460  | 288   | 569   | –            | <b>6477</b>  |
|  | 2007  | 1142  | 1415  | 1101  | 1238  | 142   | 586   | –            | <b>5624</b>  |
|  | 2008  | 1061  | 1225  | 1009  | 1453  | 221   | 695   | –            | <b>5664</b>  |
|  | 2009  | 1045  | 1197  | 704   | 1208  | 192   | 623   | 80           | <b>5049</b>  |
|  | 2010  | 600   | 845   | 630   | 804   | 177   | 402   | 67           | <b>3525</b>  |
|  | 2011  | 529   | 480   | 444   | 415   | 128   | 259   | 74           | <b>2329</b>  |
|  | 2012  | 449   | 473   | 379   | 504   | 190   | 280   | 151          | <b>2426</b>  |
|  | 2013  | 450   | 492   | 361   | 469   | 162   | 262   | 98           | <b>2294</b>  |
|  | 2014  | 484   | 473   | 353   | 424   | 140   | 237   | 89           | <b>2200</b>  |
| 2015   | 418   | 387   | 502   | 383   | 128   | 305   | 83    | <b>2206</b>  |              |
| 2016   | 341   | 289   | 345   | 367   | 167   | 214   | 125   | <b>1848</b>  |              |
| zapísaní<br>do 1. ročníka<br>z novoprijatých       | 2004  | 785   | 762   | 869   | 529   | 101   | 329   | –            | <b>3375</b>  |
|  | 2005  | 581   | 657   | 608   | 542   | 147   | 393   | –            | <b>2928</b>  |
|  | 2006  | 703   | 800   | 911   | 730   | 207   | 380   | –            | <b>3734</b>  |
|  | 2007  | 617   | 684   | 649   | 514   | 140   | 376   | –            | <b>2980</b>  |
|  | 2008  | 524   | 583   | 737   | 711   | 153   | 425   | –            | <b>3133</b>  |
|  | 2009  | 521   | 583   | 473   | 521   | 144   | 360   | 49           | <b>2651</b>  |
|  | 2010  | 486   | 401   | 429   | 385   | 117   | 241   | 46           | <b>2105</b>  |
|  | 2011  | 421   | 385   | 395   | 374   | 107   | 238   | 66           | <b>1986</b>  |
|  | 2012  | 367   | 364   | 321   | 395   | 165   | 259   | 93           | <b>1964</b>  |
|  | 2013  | 365   | 375   | 317   | 382   | 143   | 229   | 87           | <b>1898</b>  |
|  | 2014  | 365   | 323   | 322   | 344   | 119   | 185   | 73           | <b>1731</b>  |
| 2015   | 293   | 282   | 281   | 302   | 101   | 195   | 73    | <b>1527</b>  |              |
| 2016   | 331   | 221   | 248   | 290   | 141   | 161   | 81    | <b>1473</b>  |              |
| zapísaní<br>do 1. ročníka<br>celkom                | 2004  | 802   | 803   | 869   | 686   | 101   | 329   | –            | <b>3590</b>  |
|  | 2005  | 616   | 791   | 616   | 640   | 147   | 402   | –            | <b>3212</b>  |
|  | 2006  | 734   | 805   | 911   | 789   | 207   | 382   | –            | <b>3828</b>  |
|  | 2007  | 673   | 684   | 649   | 598   | 140   | 378   | –            | <b>3122</b>  |
|  | 2008  | 535   | 596   | 737   | 751   | 153   | 425   | –            | <b>3197</b>  |
|  | 2009  | 541   | 587   | 473   | 522   | 147   | 367   | 49           | <b>2686</b>  |
|  | 2010  | 515   | 444   | 429   | 399   | 120   | 247   | 46           | <b>2200</b>  |
|  | 2011  | 458   | 427   | 395   | 374   | 110   | 243   | 66           | <b>2073</b>  |
|  | 2012  | 414   | 399   | 321   | 397   | 172   | 264   | 93           | <b>2060</b>  |
|  | 2013  | 390   | 386   | 317   | 382   | 147   | 234   | 91           | <b>1947</b>  |
|  | 2014  | 399   | 338   | 336   | 351   | 126   | 197   | 75           | <b>1822</b>  |
| 2015   | 329   | 297   | 300   | 317   | 104   | 206   | 73    | <b>1626</b>  |              |
| 2016   | 350   | 233   | 248   | 299   | 142   | 168   | 82    | <b>1522</b>  |              |
| % zapísaných celkom<br>do 1. ročníka<br>k prijatým | 2004  | 65,57 | 62,15 | 86,29 | 82,95 | 74,62 | 65,40 | –            | <b>72,00</b> |
|  | 2005  | 62,03 | 71,13 | 75,03 | 68,66 | 79,89 | 68,25 | –            | <b>69,35</b> |
|  | 2006  | 56,98 | 51,73 | 69,22 | 54,04 | 71,87 | 75,92 | –            | <b>59,10</b> |
|  | 2007  | 58,93 | 48,33 | 58,94 | 48,30 | 98,59 | 64,16 | –            | <b>55,51</b> |
|  | 2008  | 50,42 | 48,65 | 73,04 | 51,68 | 69,23 | 60,57 | –            | <b>56,44</b> |
|  | 2009  | 51,77 | 49,04 | 67,19 | 43,21 | 76,56 | 58,91 | 61,25        | <b>53,20</b> |
|  | 2010  | 85,83 | 52,54 | 68,10 | 49,62 | 68,80 | 61,44 | 68,66        | <b>62,41</b> |
|  | 2011  | 86,58 | 88,96 | 88,96 | 90,12 | 85,94 | 93,82 | 89,19        | <b>89,01</b> |
|  | 2012  | 92,20 | 84,35 | 84,70 | 78,77 | 90,53 | 94,29 | 61,59        | <b>84,91</b> |
|  | 2013  | 86,67 | 78,46 | 87,81 | 81,45 | 90,74 | 89,31 | 92,86        | <b>84,87</b> |
|  | 2014  | 82,44 | 71,46 | 95,18 | 82,78 | 90,00 | 83,12 | 84,27        | <b>82,82</b> |
| 2015   | 78,71 | 76,74 | 59,76 | 82,77 | 81,25 | 67,54 | 87,95 | <b>73,71</b> |              |
| 2016   | 97,42 | 80,62 | 71,88 | 81,47 | 85,03 | 78,50 | 65,60 | <b>82,35</b> |              |

## Prihlásení, prijatí a zapísaní študenti



**TABUĽKA 3.8: PRIJÍMACIE KONANIE NA ŠTUDIJNÉ PROGRAMY V 1. STUPNI A V SPOJENOM 1. A 2. STUPNI V ROKU 2016**

| podskupina študijných odborov                           | plánovaný počet | počet prihlášok | účasť       | prijatie    | zápis       | prihlášky/plán | prijatie/účasť | zápis/prijatie | zápis/plán |
|---|-----------------|-----------------|-------------|-------------|-------------|----------------|----------------|----------------|------------|
| <b>denná forma</b>                                      |                 |                 |             |             |             |                |                |                |            |
| humanitné vedy  | 80              | 161             | 137         | 125         | 77          | 2,0            | 0,9            | 0,6            | 1,0        |
| ekonómia a manažment                                    | 1495            | 2867            | 2557        | 1370        | 1196        | 1,9            | 0,5            | 0,9            | 0,8        |
| osobné služby   | 100             | 188             | 158         | 97          | 89          | 1,9            | 0,6            | 0,9            | 0,9        |
| informatické vedy, informačné a komunikačné technológie | 100             | 184             | 144         | 136         | 78          | 1,8            | 0,9            | 0,6            | 0,8        |
| <b>spolu</b>  | <b>1775</b>     | <b>3400</b>     | <b>2996</b> | <b>1725</b> | <b>1440</b> | <b>1,9</b>     | <b>0,6</b>     | <b>0,8</b>     | <b>0,8</b> |
| <b>externá forma</b>                                    |                 |                 |             |             |             |                |                |                |            |
| ekonómia a manažment                                    | 415             | 235             | 185         | 103         | 70          | 0,6            | 0,6            | 0,7            | 0,2        |
| osobné služby   | 30              | 18              | 11          | 10          | 0           | 0,6            | 0,9            | 0,0            | 0,0        |
| informatické vedy, informačné a komunikačné technológie | 30              | 24              | 31          | 10          | 12          | 1,0            | 0,3            | 1,2            | 0,4        |
| <b>spolu</b>  | <b>475</b>      | <b>277</b>      | <b>227</b>  | <b>123</b>  | <b>82</b>   | <b>0,6</b>     | <b>0,5</b>     | <b>0,7</b>     | <b>0,2</b> |

V roku 2016 plánovala EU v Bratislave a jej fakulty prijať na štúdium 1. stupňa štúdia 2 250 uchádzačov (v roku 2015 to bolo 2 215 uchádzačov). Z tohto počtu bolo 1 775 miest, t. j. 78,89 %, plánovaných pre uchádzačov o dennú formu štúdia (v roku 2015 to bolo 1 835 miest, t. j. 82,84 %), pre externú formu štúdia bolo plánovaných 475 miest, t. j. 21,11 % (v roku 2015 to bolo 380 miest, t. j. 17,16 %).

Z celkového počtu 2 250 plánovaných miest na 1. stupeň štúdia pripadalo na študijné programy podskupiny 3.3 – ekonómia a manažment spolu 1 910 miest, t. j. 84,89 % (v roku 2015 to bolo 2 005 miest, t. j. 90,52 %), na študijné programy podskupiny 9.2 – informatické vedy, informačné a komunikačné technológie pripadalo 130 miest, t. j. 5,78 % (v roku 2015 to bolo 120 miest, t. j. 5,42 %) a na študijné programy podskupiny 2.1 – humanitné vedy pripadalo spolu 80 miest, t. j. 3,56 % (v roku 2015 to bolo 95 miest, t. j. 4,06 %), na študijné programy podskupiny 8.1 – osobné služby pripadalo spolu 130 miest, t. j. 5,77 %.

V roku 2016 sa prihlásilo na štúdium na EU v Bratislave a jej fakultách na 1. stupeň štúdia spolu 3 677 uchádzačov – fyzických osôb (v roku 2015 to bolo 4 151 uchádzačov), z toho na dennú formu štúdia sa prihlásilo 3 400 uchádzačov, t. j. 92,47 % (v roku 2015 to bolo 3 701 uchádzačov, t. j. 89,16 %) a na externú formu štúdia sa prihlásilo 277 uchádzačov, t. j. 7,53 % (v roku 2015 to bolo 450 uchádzačov, t. j. 10,84 %).

Vzhľadom k tomu, že uchádzač o štúdium mal možnosť uviesť na jednej prihláške viac študijných programov jednej fakulty, možno konštatovať, že na štúdium na EU v Bratislave bolo na 1. stupeň štúdia podaných v roku 2014 spolu 4 856 prihlášok (v roku 2015 to bolo 6 242 takýchto prihlášok), z toho na dennú formu 4 489 prihlášok, t. j. 92,44 % (v roku 2015 to bolo 5 514 prihlášok, t. j. 88,34 %) a na externú formu 367 prihlášok, t. j. 7,56 % (v roku 2015 to bolo 728 prihlášok, t. j. 11,66 %).

Uchádzač o štúdium mal možnosť podať si samostatnú prihlášku na viac fakúlt EU v Bratislave, pričom sa zúčastnil prijímacích skúšok na každej fakulte, na ktorú si podal prihlášku. Na prijímacie skúšky bol pozvaný každý uchádzač, ktorý v termíne predložil všetky požadované doklady a splnil základnú podmienku uchádzať sa o vysokoškolské štúdium.

Podiel prihlásených na jedno plánované miesto na 1. stupni štúdia v roku 2016 predstavoval 1,63 (v roku 2015 to bolo 1,87), na dennú formu štúdia predstavoval 1,92 (v roku 2015 to bolo 2,02) a na externú formu štúdia predstavoval 0,59 (v roku 2015 to bolo 1,18).

Prijímacích skúšok na 1. stupeň štúdia sa v roku 2016 zúčastnilo 3 223 uchádzačov z celkového počtu prihlásených 3 684 uchádzačov, čo predstavovalo 87,49 % účasť (v roku 2015 to bolo 3 432 uchádzačov z 4 151 prihlásených, t. j. 87,68 % účasť).

Na 1. stupeň štúdia bolo spolu prijatých 1 848 uchádzačov (v roku 2015 to bolo 2 206 uchádzačov), pričom niektorí z uchádzačov o dennú formu štúdia, ktorí nespĺnili podmienky pre prijatie na dennú formu štúdia, boli prijatí na externú formu štúdia (v závislosti od vyjadrenia svojho záujmu v prihláške uvedením ďalších študijných programov aj v externej forme štúdia).

Z celkového počtu 1 848 prijatých uchádzačov na 1. stupeň štúdia bolo 1 725 uchádzačov, t. j. 93,3 %, prijatých na dennú formu štúdia (v roku 2015 to bolo 1 922 uchádzačov, t. j. 87,44 %) a 123 uchádzačov, t. j. 6,7 %, prijatých na externú formu štúdia (v roku 2015 to bolo 277 uchádzačov, t. j. 13,81 %).

Na študijné programy podskupiny 3.3 – ekonómia a manažment bolo prijatých spolu 1 473 uchádzačov, t. j. 79,71 % (v roku 2015 to bolo 1 948 uchádzačov, t. j. 91,32 %), na študijné programy podskupiny 9.2 – informatické vedy, informačné a komunikačné technológie bolo prijatých spolu 146 uchádzačov, t. j. 7,77 % (v roku 2015 to bolo 180 uchádzačov, t. j. 8,97 %) a na študijné programy podskupiny 2.1 – humanitné vedy bolo prijatých 125 uchádzačov, t. j. 6,76 % (v roku 2015 to bolo 83 uchádzačov, t. j. 4,14 %), na študijné programy podskupiny 8.1 – osobné služby bolo prijatých 107 uchádzačov, t. j. 7,26 %.

Z celkového počtu 3 223 uchádzačov o 1. stupeň štúdia, ktorí sa zúčastnili prijímacej skúšky, bolo prijatých 1 848 uchádzačov, t. j. 57,33 % (v roku 2015 to bolo 2 206 uchádzačov, t. j. 64,22 %). Na dennú formu štúdia bolo prijatých 1 725 uchádzačov, t. j. 53,52 % uchádzačov, ktorí sa zúčastnili prijímacej skúšky a na externú formu štúdia bolo prijatých 123 uchádzačov, t. j. 3,82 % uchádzačov, ktorí sa zúčastnili prijímacej skúšky.

Z celkového počtu 1 848 prijatých uchádzačov na 1. stupeň štúdia sa zapísalo spolu 1 522 uchádzačov, t. j. 82,36 % (v roku 2015 to bolo 1 626 uchádzačov, t. j. 73,71 %). Na dennú formu štúdia sa z prijatých 1 725 uchádzačov zapísalo 1 440 uchádzačov, t. j. 83,48 % (v roku 2015 to bolo 1 435 uchádzačov, t. j. 74,39 %). Na externú formu štúdia sa z prijatých 123 uchádzačov zapísalo 82 uchádzačov t. j. 66,67 % (v roku 2015 to bolo 191 uchádzačov, t. j. 68,95 %).

| Študijný program 1. stupňa |  | DŠ |     |      |      |      |      |      |     |     |     | EŠ    |       |      |     |     |     |     |     |     |    | Spolu |       |       |      |      |      |      |      |      |     |     |      |       |       |      |
|----------------------------|--|----|-----|------|------|------|------|------|-----|-----|-----|-------|-------|------|-----|-----|-----|-----|-----|-----|----|-------|-------|-------|------|------|------|------|------|------|-----|-----|------|-------|-------|------|
|                            |  | PP | FPP | DPP  | SPP  | PR1  | O    | PRO  | PVM | PC  | PZI | %     | PP    | FPP  | DPP | SPP | PR1 | O   | PRO | PVM | PC | PZI   | %     | PP    | FPP  | DPP  | SPP  | PR1  | O    | PRO  | PVM | PC  | PZI  | %     |       |      |
| NHF                        | EKONOM. TEÓRIA A EKONOM. ŽURNALISTIKA    | BA | 20  | 21   | 40   | 0    | 0    | 0    | 0   | 30  | 0   | 0,0   | 0     | 0    | 0   | 0   | 0   | 0   | 0   | 0   | 0  | 0,0   | 20    | 21    | 40   | 0    | 0    | 0    | 0    | 3    | 0   | 0   | #### |       |       |      |
|                            | FINANCIE, BANKOVNÍCTVO A INVESTOVANIE    | BA | 160 | 499  | 599  | 376  | 212  | 0    | 212 | 212 | 211 | 99,5  | 60    | 41   | 59  | 37  | 23  | 0   | 23  | 0   | 23 | 28    | 121,7 | 220   | 540  | 658  | 413  | 235  | 0    | 235  | 0   | 235 | 239  | 101,7 |       |      |
|                            | LUDSKÉ ZDROJE A SOCIÁLNY MANAŽMENT       | BA | 35  | 36   | 90   | 31   | 11   | 1    | 12  | 12  | 13  | 108,3 | 20    | 5    | 9   | 0   | 0   | 0   | 0   | 0   | 0  | 0     | 0,0   | 55    | 41   | 99   | 31   | 11   | 1    | 12   | 0   | 12  | 13   | 108,3 |       |      |
|                            | NÁRODNÉ HOSPODÁRSTVO                     | BA | 70  | 54   | 184  | 44   | 22   | 1    | 23  | 0   | 23  | 26    | 113,0 | 20   | 1   | 9   | 0   | 0   | 0   | 0   | 0  | 0     | 0,0   | 90    | 55   | 193  | 44   | 22   | 1    | 23   | 0   | 23  | 26   | 113,0 |       |      |
|                            | POĽOVNÍCTVO                              | BA | 35  | 12   | 107  | 0    | 0    | 0    | 0   | 2   | 0   | 0     | 0,0   | 20   | 2   | 7   | 0   | 0   | 0   | 0   | 0  | 0     | 0,0   | 55    | 14   | 114  | 0    | 0    | 0    | 0    | 2   | 0   | 0    | ####  |       |      |
|                            | VEJEJNÁ SPRÁVA A REGIONÁLNY ROZVOJ       | BA | 35  | 20   | 66   | 0    | 0    | 0    | 0   | 0   | 30  | 0     | 0,0   | 20   | 5   | 8   | 0   | 0   | 0   | 0   | 0  | 0     | 0,0   | 55    | 25   | 74   | 0    | 0    | 0    | 0    | 3   | 0   | 0    | ####  |       |      |
| EKONÓMIA A PRÁVO           | BA                                       | 70 | 150 | 151  | 96   | 63   | 8    | 71   | 0   | 71  | 72  | 101,4 | 45    | 14   | 15  | 0   | 0   | 0   | 0   | 8   | 0  | 0     | 0,0   | 115   | 164  | 166  | 96   | 63   | 8    | 71   | 8   | 71  | 72   | 101,4 |       |      |
| 1. stupeň NHF spolu        |  |    | 425 | 792  | 1237 | 547  | 308  | 10   | 318 | 8   | 318 | 322   | 101,3 | 185  | 68  | 107 | 37  | 23  | 0   | 23  | 8  | 23    | 28    | 121,7 | 610  | 860  | 1344 | 584  | 331  | 10   | 341 | 16  | 341  | 350   | 102,6 |      |
| OF                         | MEDZINÁRODNÉ PODNIKANIE                  | BA | 100 | 186  | 280  | 151  | 77   | 0    | 0   | 77  | 66  | 85,7  | 30    | 15   | 27  | 9   | 7   | 0   | 0   | 7   | 0  | 0,0   | 130   | 201   | 307  | 160  | 84   | 0    | 0    | 0    | 84  | 66  | 78,6 |       |       |      |
|                            | PODNIKANIE V CESTOVNOM RUCHU A SLUŽBÁCH  | BA | 100 | 188  | 315  | 148  | 93   | 4    | 4   | 97  | 85  | 87,6  | 30    | 18   | 28  | 11  | 10  | 0   | 0   | 10  | 0  |       | 130   | 206   | 343  | 159  | 103  | 4    | 4    | 0    | 107 | 85  | 79,4 |       |       |      |
|                            | PODNIKANIE V OBCHODE                     | BA | 100 | 178  | 288  | 147  | 79   | 1    | 1   | 80  | 71  | 88,8  | 30    | 30   | 41  | 23  | 18  | 0   | 0   | 18  | 11 | 61,1  | 130   | 208   | 329  | 170  | 97   | 1    | 1    | 0    | 98  | 82  | 83,7 |       |       |      |
| 1. stupeň OF spolu         |  |    | 300 | 552  | 883  | 446  | 249  | 5    | 5   | 0   | 254 | 222   | 87,4  | 90   | 63  | 96  | 43  | 35  | 0   | 0   | 0  | 35    | 11    | 31,4  | 390  | 615  | 979  | 489  | 284  | 5    | 5   | 0   | 289  | 233   | 80,6  |      |
| FHI                        | HOSPODÁRSKA INFORMATIKA                  | BA | 100 | 184  | 245  | 136  | 136  | 0    | 136 | 136 | 78  | 57,4  | 30    | 24   | 36  | 17  | 0   | 10  | 10  | 10  | 12 | 120,0 | 130   | 208   | 281  | 153  | 136  | 10   | 146  | 0    | 146 | 90  | 61,6 |       |       |      |
|                            | MANAŽÉRSKE ROZHODOVANIE                  | BA | 100 | 55   | 223  | 139  | 43   | 0    | 0   | 55  | 52  | 94,5  | 0     | 0    | 0   | 0   | 0   | 0   | 0   | 0   | 0  |       | 100   | 55    | 223  | 139  | 43   | 0    | 0    | 0    | 55  | 52  | 94,5 |       |       |      |
|                            | ÚČTOVNÍCTVO                              | BA | 120 | 272  | 319  | 155  | 144  | 0    | 144 | 65  | 144 | 106   | 73,6  | 30   | 33  | 34  | 0   | 16  | 0   | 0   | 4  | 0     |       | 150   | 305  | 353  | 155  | 160  | 0    | 144  | 69  | 144 | 106  | 73,6  |       |      |
| 1. stupeň FHI spolu        |  |    | 320 | 511  | 787  | 430  | 323  | 0    | 280 | 65  | 335 | 236   | 70,4  | 60   | 57  | 70  | 17  | 16  | 10  | 10  | 4  | 10    | 12    | 120,0 | 380  | 568  | 857  | 447  | 339  | 10   | 290 | 69  | 345  | 248   | 71,9  |      |
| FPM                        | EKONOMIKA A MANAŽMENT PODNIKU AJ         | BA | 20  | 25   | 32   | 17   | 17   | 0    | 0   | 17  | 7   | 41,2  | 0     | 0    | 0   | 0   | 0   | 0   | 0   | 0   | 0  | ####  | 20    | 25    | 32   | 17   | 17   | 0    | 0    | 0    | 17  | 7   | 41,2 |       |       |      |
|                            | EKONOMIKA A MANAŽMENT PODNIKU            | BA | 300 | 639  | 679  | 520  | 279  | 0    | 0   | 279 | 242 | 86,7  | 60    | 44   | 52  | 30  | 28  | 0   | 0   | 28  | 12 | 42,9  | 360   | 683   | 731  | 550  | 307  | 0    | 0    | 0    | 307 | 254 | 82,7 |       |       |      |
|                            | FINANČNÝ MANAŽMENT                       | BA | 50  | 90   | 292  | 80   | 43   | 0    | 0   | 43  | 38  | 88,4  | 50    | 6    | 16  | 0   | 0   | 0   | 0   | 0   | 0  | ####  | 100   | 96    | 308  | 80   | 43   | 0    | 0    | 0    | 43  | 38  | 88,4 |       |       |      |
| 1. stupeň FPM spolu        |  |    | 370 | 754  | 711  | 617  | 339  | 0    | 0   | 0   | 339 | 287   | 84,7  | 110  | 50  | 52  | 30  | 28  | 0   | 0   | 0  | 28    | 12    | 42,9  | 480  | 804  | 763  | 647  | 367  | 0    | 0   | 0   | 367  | 299   | 81,5  |      |
| FMV                        | MEDZINÁRODNÉ EKONOMICKÉ VZŤAHY           | BA | 120 | 293  | 293  | 254  | 167  | 1    | 0   | 0   | 167 | 142   | 85,0  | 0    | 0   | 0   | 0   | 0   | 0   | 0   | 0  | 0,0   | 120   | 293   | 293  | 254  | 167  | 1    | 0    | 0    | 167 | 142 | 85,0 |       |       |      |
|                            | 1. stupeň FMV spolu                      |    |     | 120  | 293  | 293  | 254  | 167  | 1   | 0   | 0   | 167   | 142   | 85,0 | 0   | 0   | 0   | 0   | 0   | 0   | 0  | 0     | 0,0   | 120   | 293  | 293  | 254  | 167  | 1    | 0    | 0   | 167 | 142  | 85,0  |       |      |
| PHF                        | EKONOMIKA A MANAŽMENT PODNIKU            | KE | 120 | 266  | 287  | 223  | 136  | 1    | 1   | 137 | 103 | 75,2  | 15    | 19   | 17  | 12  | 9   | 2   | 2   | 11  | 6  | 54,5  | 135   | 285   | 304  | 235  | 145  | 3    | 3    | 0    | 148 | 109 | 73,6 |       |       |      |
|                            | EKONOMIKA A MANAŽMENT PODNIKU            | MI | 20  | 39   | 53   | 36   | 29   | 2    | 2   | 31  | 31  | 100,0 | 15    | 20   | 25  | 16  | 15  | 1   | 1   | 16  | 13 | 81,3  | 35    | 59    | 78   | 52   | 44   | 3    | 3    | 0    | 47  | 44  | 93,6 |       |       |      |
|                            | OBCHODNÉ PODNIKANIE                      | KE | 20  | 32   | 77   | 17   | 17   | 2    | 2   | 19  | 15  | 78,9  | 0     |      |     |     |     |     |     | 19  | 15 | 78,9  | 20    | 32    | 77   | 17   | 17   | 2    | 2    | 0    | 19  | 15  | 78,9 |       |       |      |
| 1. stupeň PHF spolu        |  |    | 160 | 337  | 417  | 276  | 182  | 5    | 5   | 0   | 187 | 149   | 79,7  | 30   | 39  | 42  | 28  | 24  | 3   | 3   | 0  | 27    | 19    | 70,4  | 190  | 376  | 459  | 304  | 206  | 8    | 8   | 0   | 214  | 168   | 78,5  |      |
| FAJ                        | CUDZIE JAZYKY A INTERKULTÚR. KOMUNIKÁCIA | BA | 80  | 161  | 161  | 125  | 122  | 3    | 3   | 125 | 82  | 65,6  | 0     | 0    | 0   | 0   | 0   | 0   | 0   | 0   | 0  | 0,0   | 80    | 161   | 161  | 125  | 122  | 3    | 3    | 0    | 125 | 82  | 65,6 |       |       |      |
|                            | 1. stupeň FAJ spolu                      |    |     | 80   | 161  | 161  | 125  | 122  | 3   | 3   | 0   | 125   | 82    | 65,6 | 0   | 0   | 0   | 0   | 0   | 0   | 0  | 0     | 0,0   | 80    | 161  | 161  | 125  | 122  | 3    | 3    | 0   | 125 | 82   | 65,6  |       |      |
| EU                         | 1. stupeň EU spolu                       |    |     | 1775 | 3400 | 4489 | 2695 | 1690 | 24  | 611 | 73  | 1725  | 1440  | 83,5 | 475 | 277 | 367 | 155 | 126 | 13  | 36 | 12    | 123   | 82    | 66,7 | 2250 | 3677 | 4856 | 2850 | 1816 | 37  | 647 | 85   | 1848  | 1522  | 82,4 |

Vysvetlivka: PP = plán. počet, FPP - fyzický počet prihlášok, DPP = počet prihlášok vrátane uvedenia viacerých štud. programov na jednej prihláške, SPP = splnili podmienky pre prijatie v 1. kole, PR1 = prijati v 1. kole, O = počet odvolaných, PRO = prijati v odvolaní, PVM = prijati na uvoľnené miesto; PC = počet prijatých celkom; PZI = počet zapísaných do 1. ročníka





**Priebeh prijímacích skúšok na 1. stupeň štúdia na Ekonomickej univerzite v Bratislave pre ak. rok 2016/2017  
(13. - 17. 6. 2016)**

| Fakulta                          | Pozvaní      | Zúčastnení   | Účasť       | Úspešnosť na prijímacích skúškach |             |                                 |            |                |              |                |              |                              |              |                |              |                |              |                |              |                |              |                |              |           |             |           |             |                     |             |           |             |
|----------------------------------|--------------|--------------|-------------|-----------------------------------|-------------|---------------------------------|------------|----------------|--------------|----------------|--------------|------------------------------|--------------|----------------|--------------|----------------|--------------|----------------|--------------|----------------|--------------|----------------|--------------|-----------|-------------|-----------|-------------|---------------------|-------------|-----------|-------------|
|                                  |              |              |             | Úspešnosť z celkového počtu bodov |             | Úspešnosť zo všetkých predmetov |            | MATEMATIKA     |              |                |              | ZÁKLADY EKONÓMIE A EKONOMIKY |              |                |              | CUDZÍ JAZYK 1  |              |                |              | CUDZÍ JAZYK 2  |              |                |              | LOGIKA    |             |           |             | NÁUKA O SPOLOČNOSTI |             |           |             |
|                                  |              |              |             | minimálne 51%                     |             | minimálne 51%                   |            | 100 - 51 bodov | 50 - 0 bodov | 100 - 51 bodov | 50 - 0 bodov | 100 - 51 bodov               | 50 - 0 bodov | 100 - 51 bodov | 50 - 0 bodov | 100 - 51 bodov | 50 - 0 bodov | 100 - 51 bodov | 50 - 0 bodov | 100 - 51 bodov | 50 - 0 bodov | 100 - 51 bodov | 50 - 0 bodov |           |             |           |             |                     |             |           |             |
| POĎET                            | POĎET        | %            | POĎET       | %                                 | POĎET       | %                               | POĎET      | %              | POĎET        | %              | POĎET        | %                            | POĎET        | %              | POĎET        | %              | POĎET        | %              | POĎET        | %              | POĎET        | %              | POĎET        | %         | POĎET       | %         | POĎET       | %                   |             |           |             |
| <b>13. 6. 2016 - pondelok</b>    |              |              |             |                                   |             |                                 |            |                |              |                |              |                              |              |                |              |                |              |                |              |                |              |                |              |           |             |           |             |                     |             |           |             |
| NHF                              | 545          | 454          | 83,3        | 317                               | 69,8        |                                 | 0,0        | 189            | 41,6         | 265            | 58,4         | 334                          | 73,6         | 120            | 26,4         | 366            | 80,6         | 88             | 19,4         | -              | -            | -              | -            | -         | -           | -         | -           | -                   | -           | -         |             |
| FPM                              | 415          | 337          | 81,2        | 188                               | 55,8        |                                 | 0,0        | 108            | 32,0         | 229            | 68,0         | 177                          | 52,5         | 160            | 47,5         | 243            | 72,1         | 94             | 27,9         | -              | -            | -              | -            | -         | -           | -         | -           | -                   | -           |           |             |
| FAJ                              | 161          | 136          | 84,5        | 116                               | 85,3        |                                 | 0,0        |                |              |                |              | 84                           | 61,8         | 52             | 38,2         | 122            | 89,7         | 14             | 10,3         | 97             | 71,3         | 39             | 28,7         | -         | -           | -         | -           | -                   | -           |           |             |
| <b>Spolu</b>                     | <b>1 121</b> | <b>927</b>   | <b>82,7</b> | <b>621</b>                        | <b>67,0</b> | <b>0</b>                        | <b>0,0</b> | <b>297</b>     | <b>37,5</b>  | <b>494</b>     | <b>62,5</b>  | <b>595</b>                   | <b>64,2</b>  | <b>332</b>     | <b>35,8</b>  | <b>731</b>     | <b>78,9</b>  | <b>196</b>     | <b>21,1</b>  | <b>97</b>      | <b>71,3</b>  | <b>39</b>      | <b>28,7</b>  |           |             |           |             |                     |             |           |             |
| <b>14. 6. 2016 - utorok</b>      |              |              |             |                                   |             |                                 |            |                |              |                |              |                              |              |                |              |                |              |                |              |                |              |                |              |           |             |           |             |                     |             |           |             |
| NHF                              | 173          | 102          | 59,0        | 67                                | 65,7        |                                 | 0,0        | 47             | 46,1         | 55             | 53,9         | 70                           | 68,6         | 32             | 31,4         | 78             | 76,5         | 24             | 23,5         |                |              |                |              |           |             |           |             |                     |             |           |             |
| NHF-EP                           | 136          | 133          | 97,8        | 76                                | 57,1        |                                 | 0,0        |                |              |                |              | 84                           | 63,2         | 49             | 36,8         | 112            | 84,2         | 30             | 22,6         |                |              |                |              | 47        | 35,3        | 86        | 64,7        | 84                  | 63,2        | 49        | 36,8        |
| OF                               | 299          | 248          | 82,9        | 139                               | 56,0        |                                 | 0,0        | 80             | 32,3         | 168            | 67,7         | 145                          | 58,5         | 103            | 41,5         | 169            | 68,1         | 79             | 31,9         |                |              |                |              |           |             |           |             |                     |             |           |             |
| FPM                              | 389          | 330          | 84,8        | 203                               | 61,5        |                                 | 0,0        | 138            | 41,8         | 192            | 58,2         | 203                          | 61,5         | 127            | 38,5         | 245            | 74,2         | 85             | 25,8         |                |              |                |              |           |             |           |             |                     |             |           |             |
| FMV                              | 146          | 129          | 88,4        | 95                                | 73,6        |                                 | 0,0        | 58             | 45,0         | 71             | 55,0         | 88                           | 68,2         | 41             | 31,8         | 114            | 88,4         | 15             | 11,6         |                |              |                |              |           |             |           |             |                     |             |           |             |
| <b>Spolu</b>                     | <b>1 143</b> | <b>942</b>   | <b>82,4</b> | <b>580</b>                        | <b>61,6</b> | <b>0</b>                        | <b>0,0</b> | <b>323</b>     | <b>39,9</b>  | <b>486</b>     | <b>60,1</b>  | <b>590</b>                   | <b>62,6</b>  | <b>352</b>     | <b>37,4</b>  | <b>718</b>     | <b>76,2</b>  | <b>233</b>     | <b>24,7</b>  |                |              |                |              | 47        | 35,3        | 86        | 64,7        | 84                  | 63,2        | 49        | 36,8        |
| <b>15. 6. 2016 - streda</b>      |              |              |             |                                   |             |                                 |            |                |              |                |              |                              |              |                |              |                |              |                |              |                |              |                |              |           |             |           |             |                     |             |           |             |
| OF                               | 312          | 258          | 82,7        | 121                               | 46,9        |                                 | 0,0        | 81             | 31,4         | 177            | 68,6         | 84                           | 32,6         | 174            | 67,4         | 198            | 76,7         | 60             | 23,3         |                |              |                |              |           |             |           |             |                     |             |           |             |
| FHI                              | 1            | 1            | 100,0       | 1                                 | 100,0       |                                 | 0,0        | 0              | 0,0          | 1              | 100,0        | 0                            | 0,0          | 1              | 100,0        | 1              | 100,0        | 0              | 0,0          |                |              |                |              |           |             |           |             |                     |             |           |             |
| FMV                              | 147          | 124          | 84,4        | 85                                | 68,5        |                                 | 0,0        | 50             | 40,3         | 74             | 59,7         | 61                           | 49,2         | 63             | 50,8         | 120            | 96,8         | 4              | 3,2          |                |              |                |              |           |             |           |             |                     |             |           |             |
| PHF                              | 196          | 165          | 84,2        | 50                                | 30,3        |                                 | 0,0        | 40             | 24,2         | 125            | 75,8         | 43                           | 26,1         | 122            | 73,9         | 85             | 51,5         | 80             | 48,5         |                |              |                |              |           |             |           |             |                     |             |           |             |
| <b>Spolu</b>                     | <b>656</b>   | <b>548</b>   | <b>83,5</b> | <b>257</b>                        | <b>46,9</b> | <b>0</b>                        | <b>0,0</b> | <b>171</b>     | <b>31,2</b>  | <b>377</b>     | <b>68,8</b>  | <b>188</b>                   | <b>34,3</b>  | <b>360</b>     | <b>65,7</b>  | <b>404</b>     | <b>73,7</b>  | <b>144</b>     | <b>26,3</b>  |                |              |                |              |           |             |           |             |                     |             |           |             |
| <b>16. 6. 2016 - štvrtok</b>     |              |              |             |                                   |             |                                 |            |                |              |                |              |                              |              |                |              |                |              |                |              |                |              |                |              |           |             |           |             |                     |             |           |             |
| FHI                              | 308          | 271          | 88,0        | 161                               | 59,4        |                                 | 0,0        | 123            | 45,4         | 148            | 54,6         | 157                          | 57,9         | 114            | 42,1         | 181            | 66,8         | 90             | 33,2         |                |              |                |              |           |             |           |             |                     |             |           |             |
| OF                               | 6            | 5            | 83,3        | 5                                 | 100,0       |                                 | 0,0        | 5              | 100,0        | 0              | 0,0          | 5                            | 100,0        | 0              | 0,0          | 5              | 100,0        | 0              | 0,0          |                |              |                |              |           |             |           |             |                     |             |           |             |
| NHF                              | 4            | 3            | 75,0        | 0                                 | 0,0         |                                 | 0,0        | 0              | 0,0          | 3              | 100,0        | 2                            | 66,7         | 1              | 33,3         | 1              | 33,3         | 2              | 66,7         |                |              |                |              |           |             |           |             |                     |             |           |             |
| FMV                              | 1            | 1            | 100,0       | 0                                 | 0,0         |                                 | 0,0        | 0              | 0,0          | 1              | 100,0        | 1                            | 100,0        | 0              | 0,0          | 1              | 100,0        | 0              | 0,0          |                |              |                |              |           |             |           |             |                     |             |           |             |
| PHF                              | 179          | 151          | 84,4        | 44                                | 29,1        |                                 | 0,0        | 44             | 29,1         | 107            | 70,9         | 41                           | 27,2         | 110            | 72,8         | 65             | 43,0         | 86             | 57,0         |                |              |                |              |           |             |           |             |                     |             |           |             |
| <b>Spolu</b>                     | <b>498</b>   | <b>431</b>   | <b>86,5</b> | <b>210</b>                        | <b>48,7</b> | <b>0</b>                        | <b>0,0</b> | <b>172</b>     | <b>39,9</b>  | <b>259</b>     | <b>60,1</b>  | <b>206</b>                   | <b>47,8</b>  | <b>225</b>     | <b>52,2</b>  | <b>253</b>     | <b>58,7</b>  | <b>178</b>     | <b>41,3</b>  |                |              |                |              |           |             |           |             |                     |             |           |             |
| <b>17. 6. 2016 - piatok</b>      |              |              |             |                                   |             |                                 |            |                |              |                |              |                              |              |                |              |                |              |                |              |                |              |                |              |           |             |           |             |                     |             |           |             |
| FHI                              | 250          | 181          | 72,4        | 102                               | 56,4        |                                 | 0,0        | 63             | 34,8         | 118            | 65,2         | 87                           | 48,1         | 94             | 51,9         | 138            | 76,2         | 43             | 23,8         |                |              |                |              |           |             |           |             |                     |             |           |             |
| <b>Spolu</b>                     | <b>250</b>   | <b>181</b>   | <b>72,4</b> | <b>102</b>                        | <b>56,4</b> | <b>0</b>                        | <b>0,0</b> | <b>63</b>      | <b>34,8</b>  | <b>118</b>     | <b>65,2</b>  | <b>87</b>                    | <b>48,1</b>  | <b>94</b>      | <b>51,9</b>  | <b>138</b>     | <b>76,2</b>  | <b>43</b>      | <b>23,8</b>  |                |              |                |              |           |             |           |             |                     |             |           |             |
| <b>Ekonická univerzita spolu</b> |              |              |             |                                   |             |                                 |            |                |              |                |              |                              |              |                |              |                |              |                |              |                |              |                |              |           |             |           |             |                     |             |           |             |
| NHF                              | 858          | 692          | 80,7        | 460                               | 66,5        |                                 | 0,0        | 236            | 42,2         | 58             | 57,8         | 490                          | 70,8         | 202            | 29,2         | 557            | 80,5         | 144            | 20,8         |                |              |                |              | 47        | 35,3        | 86        | 64,7        | 84                  | 63,2        | 49        | 36,8        |
| OF                               | 617          | 511          | 82,8        | 265                               | 51,9        |                                 | 0,0        | 166            | 32,5         | 345            | 67,5         | 234                          | 45,8         | 277            | 54,2         | 372            | 72,8         | 139            | 27,2         |                |              |                |              | -         | -           | -         | -           | -                   | -           | -         |             |
| FHI                              | 559          | 453          | 81,0        | 264                               | 58,3        |                                 | 0,0        | 186            | 41,1         | 267            | 58,9         | 244                          | 53,9         | 209            | 46,1         | 320            | 70,6         | 133            | 29,4         |                |              |                |              | -         | -           | -         | -           | -                   | -           | -         |             |
| FPM                              | 804          | 667          | 83,0        | 391                               | 58,6        |                                 | 0,0        | 246            | 36,9         | 421            | 63,1         | 380                          | 57,0         | 287            | 43,0         | 488            | 73,2         | 179            | 26,8         |                |              |                |              | -         | -           | -         | -           | -                   | -           | -         |             |
| FMV                              | 294          | 254          | 86,4        | 180                               | 70,9        |                                 | 0,0        | 108            | 42,5         | 146            | 57,5         | 150                          | 59,1         | 104            | 40,9         | 234            | 92,1         | 19             | 7,5          |                |              |                |              | -         | -           | -         | -           | -                   | -           | -         |             |
| FAJ                              | 161          | 136          | 84,5        | 116                               | 85,3        |                                 | 0,0        |                |              |                |              | 84                           | 61,8         | 52             | 38,2         | 122            | 89,7         | 14             | 10,3         | 97             | 71,3         | 39             | 28,7         | -         | -           | -         | -           | -                   | -           | -         |             |
| PHF                              | 375          | 316          | 84,3        | 94                                | 29,7        |                                 | 0,0        | 84             | 26,6         | 232            | 73,4         | 84                           | 26,6         | 232            | 73,4         | 150            | 47,5         | 166            | 52,5         |                |              |                |              | -         | -           | -         | -           | -                   | -           | -         |             |
| <b>Spolu</b>                     | <b>3 668</b> | <b>3 029</b> | <b>82,6</b> | <b>1 770</b>                      | <b>58,4</b> | <b>0</b>                        | <b>0,0</b> | <b>1 026</b>   | <b>37,2</b>  | <b>1 469</b>   | <b>53,2</b>  | <b>1 666</b>                 | <b>55,0</b>  | <b>1 363</b>   | <b>45,0</b>  | <b>2 243</b>   | <b>74,1</b>  | <b>794</b>     | <b>26,2</b>  | <b>97</b>      | <b>24,9</b>  | <b>39</b>      | <b>10,0</b>  | <b>47</b> | <b>35,3</b> | <b>86</b> | <b>64,7</b> | <b>84</b>           | <b>63,2</b> | <b>49</b> | <b>36,8</b> |

**TABUĽKA 3.9: PRIJÍMACIE KONANIE NA ŠTUDIJNÉ PROGRAMY V 2. STUPNI V ROKU 2016**

| podskupina študijných odborov | plánovaný počet | počet prihlášok | účasť       | prijatie    | zápis       | prihlášky/plán | prijatie/účasť | zápis/prijatie | zápis/plán |
|-------------------------------|-----------------|-----------------|-------------|-------------|-------------|----------------|----------------|----------------|------------|
| <b>denná forma</b>            |                 |                 |             |             |             |                |                |                |            |
| humanitné vedy                | 50              | 64              | 64          | 64          | 55          | 1,3            | 1,0            | 0,9            | 1,1        |
| ekonómia a manažment          | 1595            | 1694            | 1635        | 1445        | 1226        | 1,1            | 0,9            | 0,8            | 0,8        |
| osobné služby                 | 100             | 89              | 89          | 81          | 72          | 0,9            | 0,9            | 0,9            | 0,7        |
| <b>spolu</b>                  | <b>1745</b>     | <b>1847</b>     | <b>1788</b> | <b>1590</b> | <b>1353</b> | <b>1,1</b>     | <b>0,9</b>     | <b>0,9</b>     | <b>0,8</b> |
| <b>externá forma</b>          |                 |                 |             |             |             |                |                |                |            |
| ekonómia a manažment          | 300             | 266             | 233         | 118         | 167         | 0,9            | 0,5            | 1,4            | 0,6        |
| osobné služby                 | 40              | 15              | 15          | 13          | 14          | 0,4            | 0,9            | 1,1            | 0,4        |
| <b>spolu</b>                  | <b>340</b>      | <b>281</b>      | <b>248</b>  | <b>131</b>  | <b>181</b>  | <b>0,8</b>     | <b>0,5</b>     | <b>1,4</b>     | <b>0,5</b> |

V roku 2016 plánovala EU v Bratislave a jej fakulty prijať na 2. stupeň štúdia 2 085 študentov. Z tohto počtu bolo plánovaných na dennú formu štúdia 1 745 miest, t. j. 83,69 % (v roku 2015 to bolo 1 715 miest, t. j. 78,85 %). Na externú formu štúdia bolo v roku 2016 plánovaných 340 miest, t. j. 16,31 % (v roku 2015 to bolo 460 miest, t. j. 21,15 %).

Z celkového počtu 2 085 plánovaných miest na 2. stupeň štúdia pripadalo na študijné programy podskupiny 3.3 – ekonómia a manažment spolu 1 635 miest, t. j. 78,42 % (v roku 2015 to bolo 1 995 miest, t. j. 91,72 %), na študijné programy podskupiny 8.1 – osobné služby (manažment cestovného ruchu) pripadalo 140 plánovaných miest, t. j. 6,71 % (v roku 2015 to bolo 120 miest, t. j. 5,52 %) a na študijné programy podskupiny 2.1 – humanitné vedy (cudzí jazyky a interkultúrna komunikácia) pripadalo 50 plánovaných miest, t. j. 2,40 % (v roku 2015 to bolo 50 miest, t. j. 2,76 %).

V roku 2016 sa prihlásilo na štúdium 2. stupňa štúdia na EU a jej fakultách spolu 2 095 uchádzačov – fyzických osôb (v roku 2015 to bolo 2 385 uchádzačov), z toho na dennú formu štúdia sa prihlásilo 1 847 uchádzačov, t. j. 88,16 % (v roku 2015 to bolo 1 909 uchádzačov, t. j. 80,04 %) a na externú formu štúdia sa prihlásilo 281 uchádzačov, t. j. 13,41 % (v roku 2015 to bolo 476 uchádzačov, t. j. 19,96 %).

Vzhľadom k tomu, že uchádzač o štúdium mal možnosť uviesť na jednej prihláške viac študijných programov jednej fakulty, možno konštatovať, že na štúdium na EU v Bratislave bolo na 2. stupeň štúdia podaných v roku 2016 spolu 3 711 prihlášok (v roku 2015 to bolo 4 595 prihlášok). Na dennú formu štúdia bolo podaných 3 297 takýchto prihlášok, t. j. 88,84 % (v roku 2015 to bolo 3 700 prihlášok, t. j. 80,52 %) a na externú formu štúdia bolo podaných 414 takýchto prihlášok, t. j. 11,16 % (v roku 2015 to bolo 895 prihlášok, t. j. 19,48 %).

Podiel prihlásených na jedno plánované miesto na 2. stupni štúdia predstavoval 1,01, na dennú formu štúdia predstavoval 1,06 a na externú formu štúdia predstavoval 0,82.

Prijímacieho konania na 2. stupeň štúdia sa v roku 2016 zúčastnilo 2 036 uchádzačov z 2 095 prihlásených uchádzačov o štúdium na 2. stupni štúdia, t. j. 97,18 % (v roku 2015 to bolo 2 142 uchádzačov, t. j. 89,81 %). Uchádzači o štúdium na 2. stupni štúdia boli prijímaní v závislosti od ďalších podmienok pre prijatie, ktoré si stanovili jednotlivé fakulty EU v Bratislave samostatne.

Na 2. stupeň štúdia bolo prijatých spolu 1 721 uchádzačov (v roku 2015 to bolo 1 940 uchádzačov), pričom niektorí z uchádzačov o dennú formu štúdia (podobne ako na 1. stupni štúdia), ktorí nespĺnili



podmienky pre prijatie na dennú formu štúdia, boli prijatí na externú formu štúdia (v závislosti od vyjadrenia svojho záujmu v prihláške uvedením ďalších študijných programov aj v externej forme štúdia). Z tohto počtu bolo na dennú formu štúdia prijatých 1 590 uchádzačov, t. j. 92,39 % z celkového počtu prijatých uchádzačov (v roku 2015 to bolo 1 592 uchádzačov, t. j. 82,06 %), na externú formu štúdia bolo prijatých 131 uchádzačov, t. j. 7,61 % (v roku 2015 to bolo 348 uchádzačov, t. j. 17,94 %).

Na študijné programy podskupiny 3.3 – ekonómia a manažment bolo spolu prijatých 1 563 uchádzačov, t. j. 90,82 % (v roku 2015 to bolo 1 785 uchádzačov, t. j. 92,01 %), na študijné programy podskupiny 8.1 – osobné služby (manažment cestovného ruchu) bolo prijatých 94 uchádzačov, t. j. 5,46 % (v roku 2015 to bolo 95 uchádzačov, t. j. 4,90 %) a na študijné programy podskupiny 2.1 – humanitné vedy (cudzí jazyky a interkultúrna komunikácia) bolo prijatých 64 uchádzačov, t. j. 3,72 % (v roku 2015 to bolo 82 uchádzačov, t. j. 2,68 %).

Z celkového počtu uchádzačov prijatých na 2. stupeň štúdia sa zapísalo spolu 1 520 uchádzačov, t. j. 82,20 % (v roku 2015 to bolo 1 627 uchádzačov, t. j. 83,86 %). Na dennú formu štúdia sa zapísalo 1 353 uchádzačov, t. j. 84,60 % (v roku 2015 to bolo 1 321 uchádzačov, t. j. 82,98 %) a na externú formu štúdia sa zapísalo 181 uchádzačov, t. j. 72,4 % (v roku 2015 to bolo 306 uchádzačov, t. j. 87,93 %).



Absolventi študijného programu medzinárodný finančný manažment v nemeckom jazyku si prevzali dvojité diplomy EU v Bratislave a Univerzity Martina Luthera v Halle-Wittenbergu 19. februára 2016.

| Štúdijný program 2. stupňa              |    | Denné štúdium |             |             |             |          |          |          |             |             | Externé štúdium |            |            |            |            |          |          |          |            | Spolu      |              |             |             |             |             |          |          |          |             |             |              |
|---|----|---------------|-------------|-------------|-------------|----------|----------|----------|-------------|-------------|-----------------|------------|------------|------------|------------|----------|----------|----------|------------|------------|--------------|-------------|-------------|-------------|-------------|----------|----------|----------|-------------|-------------|--------------|
|   |    | PP            | FPP         | DPP         | PR1         | O        | PRO      | PVM      | PC          | PZ1         | %               | PP         | FPP        | DPP        | PR1        | O        | PRO      | PVM      | PC         | PZ1        | %            | PP          | FPP         | DPP         | PR1         | O        | PRO      | PVM      | PC          | PZ1         | %            |
| BANKOVNÍCTVO                            | BA | 70            | 74          | 176         | 64          |          |          |          | 64          | 57          | 89,1            | 50         | 32         | 48         | 25         |          |          |          | 25         | 19         | 76,0         | 120         | 106         | 224         | 89          | 0        | 0        | 0        | 89          | 76          | 85,4         |
| DAŇOVNÍCTVO A DAŇOVÉ PORADENSTVO        | BA | 50            | 110         | 192         | 84          |          |          |          | 84          | 63          | 75,0            | 0          | 0          | 0          |            |          |          |          | 0          |            | #####        | 50          | 110         | 192         | 84          | 0        | 0        | 0        | 84          | 63          | 75,0         |
| EKONOMICKEÁ TEÓRIA A EKON. ŽURNALISTIKA | BA | 20            | 15          | 30          | 13          |          |          |          | 13          | 13          | 100,0           | 0          | 0          | 0          |            |          |          |          | 0          |            | #####        | 20          | 15          | 30          | 13          | 0        | 0        | 0        | 13          | 13          | 100,0        |
| FINANCIE                                | BA | 40            | 41          | 153         | 32          |          |          |          | 32          | 29          | 90,6            | 0          | 0          | 0          |            |          |          |          | 0          |            | #####        | 40          | 41          | 153         | 32          | 0        | 0        | 0        | 32          | 29          | 90,6         |
| HOSPODÁRSKA POLITIKA                    | BA | 50            | 46          | 84          | 41          |          |          |          | 41          | 36          | 87,8            | 0          | 0          | 0          |            |          |          |          | 0          |            | #####        | 50          | 46          | 84          | 41          | 0        | 0        | 0        | 41          | 36          | 87,8         |
| MEDZINÁRODNÉ FINANCIE                   | BA | 20            | 26          | 48          | 20          |          |          |          | 20          | 17          | 85,0            | 0          | 0          | 0          |            |          |          |          | 0          |            | #####        | 20          | 26          | 48          | 20          | 0        | 0        | 0        | 20          | 17          | 85,0         |
| POISOVNÍCTVO                            | BA | 20            | 23          | 38          | 21          |          |          |          | 21          | 20          | 95,2            | 0          | 0          | 0          |            |          |          |          | 0          |            | #####        | 20          | 23          | 38          | 21          | 0        | 0        | 0        | 21          | 20          | 95,2         |
| SOCIÁLNY ROZVOJ A SOCIÁLNA POLITIKA     | BA | 35            | 25          | 49          | 24          |          |          |          | 24          | 26          | 108,3           | 20         | 2          | 10         | 0          |          |          |          | 0          |            | #####        | 55          | 27          | 59          | 24          | 0        | 0        | 0        | 24          | 26          | 108,3        |
| VEREJNÁ SPRÁVA A REGIONÁLNY ROZVOJ      | BA | 35            | 33          | 49          | 21          |          |          |          | 21          | 19          | 90,5            | 20         | 20         | 27         | 1          |          |          |          | 0          |            | #####        | 55          | 53          | 76          | 22          | 0        | 0        | 0        | 21          | 19          | 90,5         |
| INTERNATIONAL FINANCE                   | BA | 20            | 14          | 30          | 14          |          |          |          | 14          | 10          | 71,4            |            |            |            |            |          |          |          |            |            |              | 20          | 14          | 30          | 14          |          |          |          | 14          | 10          | 71,4         |
| <b>2. stupeň NHF spolu</b>              |    | <b>360</b>    | <b>407</b>  | <b>849</b>  | <b>334</b>  | <b>0</b> | <b>0</b> | <b>0</b> | <b>334</b>  | <b>290</b>  | <b>86,8</b>     | <b>90</b>  | <b>54</b>  | <b>85</b>  | <b>26</b>  | <b>0</b> | <b>0</b> | <b>0</b> | <b>25</b>  | <b>19</b>  | <b>76,0</b>  | <b>450</b>  | <b>461</b>  | <b>934</b>  | <b>360</b>  | <b>0</b> | <b>0</b> | <b>0</b> | <b>359</b>  | <b>309</b>  | <b>86,1</b>  |
| MANAŽMENT CESTOVNEHO RUCHU              | BA | 100           | 89          | 184         | 81          |          |          |          | 81          | 72          | 88,9            | 40         | 15         | 38         | 13         |          |          |          | 14         | 14         | 100,0        | 140         | 104         | 222         | 94          | 0        | 0        | 0        | 95          | 86          | 90,5         |
| MANAŽMENT MEDZINÁRODNÉHO OBCHODU        | BA | 100           | 99          | 204         | 91          |          |          |          | 91          | 81          | 89,0            | 40         | 30         | 49         | 27         |          |          |          | 57         | 57         | 100,0        | 140         | 129         | 253         | 118         | 0        | 0        | 0        | 148         | 138         | 93,2         |
| MARKETINGOVÝ A OBCHODNÝ MANAŽMENT       | BA | 120           | 190         | 279         | 149         |          |          |          | 149         | 130         | 87,2            | 40         | 55         | 80         | 29         | 1        | 1        | 1        | 32         | 0          | 0,0          | 160         | 245         | 359         | 178         | 1        | 1        | 1        | 181         | 130         | 71,8         |
| MANAŽMENT PREDAJA V FJ                  | BA | 40            | 11          | 11          | 8           |          |          |          | 8           | 6           | 75,0            | 0          |            |            |            |          |          |          |            |            | #####        | 40          | 11          | 11          | 8           | 0        | 0        | 0        | 8           | 6           | 75,0         |
| <b>2. stupeň OF spolu</b>               |    | <b>360</b>    | <b>389</b>  | <b>678</b>  | <b>329</b>  | <b>0</b> | <b>0</b> | <b>0</b> | <b>329</b>  | <b>289</b>  | <b>87,8</b>     | <b>120</b> | <b>100</b> | <b>167</b> | <b>69</b>  | <b>1</b> | <b>1</b> | <b>1</b> | <b>103</b> | <b>71</b>  | <b>68,9</b>  | <b>480</b>  | <b>489</b>  | <b>845</b>  | <b>398</b>  | <b>1</b> | <b>1</b> | <b>1</b> | <b>432</b>  | <b>360</b>  | <b>83,3</b>  |
| AKTUÁRSTVO                              | BA | 25            | 37          | 79          | 30          | 3        | 4        |          | 37          | 26          | 70,3            | 0          | 0          | 0          |            |          |          |          |            |            | #####        | 25          | 37          | 79          | 30          | 3        | 4        | 0        | 37          | 26          | 70,3         |
| INFORMAČNÝ MANAŽMENT                    | BA | 100           | 72          | 94          | 72          |          |          |          | 72          | 55          | 76,4            | 30         | 19         | 28         | 19         |          |          |          | 19         | 16         | 84,2         | 130         | 91          | 122         | 91          | 0        | 0        | 0        | 91          | 71          | 78,0         |
| OPERAČNÝ VÝSKUM A EKONOMETRIA           | BA | 25            | 13          | 56          | 13          |          |          |          | 13          | 12          | 92,3            | 0          | 0          | 0          |            |          |          |          |            |            | #####        | 25          | 13          | 56          | 13          | 0        | 0        | 0        | 13          | 12          | 92,3         |
| ŠTATISTICKÉ METÓDY V EKONÓMII           | BA | 25            | 24          | 104         | 24          |          |          |          | 24          | 23          | 95,8            | 0          | 0          | 0          |            |          |          |          |            |            | #####        | 25          | 24          | 104         | 24          | 0        | 0        | 0        | 24          | 23          | 95,8         |
| ÚČTOVNÍCTVO A FINANČNÝ MANAŽMENT        | BA | 30            | 28          | 109         | 28          |          |          |          | 28          | 19          | 67,9            | 0          | 0          | 0          |            |          |          |          |            |            | #####        | 30          | 28          | 109         | 28          |          |          |          | 28          | 19          | 67,9         |
| ÚČTOVNÍCTVO A AUDÍTORSTVO               | BA | 120           | 169         | 216         | 169         |          |          |          | 169         | 104         | 61,5            | 0          | 0          | 0          |            |          |          |          |            |            | #####        | 120         | 169         | 216         | 169         | 0        | 0        | 0        | 169         | 104         | 61,5         |
| MEDZINÁRODNÝ FINANČNÝ MANAŽMENT V NJ    | BA | 30            | 14          | 18          | 13          |          |          |          | 13          | 8           | 61,5            | 0          |            |            |            |          |          |          |            |            | #####        | 30          | 14          | 18          | 13          | 0        | 0        | 0        | 13          | 8           | 61,5         |
| <b>2. stupeň FHI spolu</b>              |    | <b>355</b>    | <b>357</b>  | <b>676</b>  | <b>349</b>  | <b>3</b> | <b>4</b> | <b>0</b> | <b>356</b>  | <b>247</b>  | <b>69,4</b>     | <b>30</b>  | <b>19</b>  | <b>28</b>  | <b>19</b>  | <b>0</b> | <b>0</b> | <b>0</b> | <b>19</b>  | <b>16</b>  | <b>84,2</b>  | <b>385</b>  | <b>376</b>  | <b>704</b>  | <b>368</b>  | <b>3</b> | <b>4</b> | <b>0</b> | <b>375</b>  | <b>263</b>  | <b>70,1</b>  |
| EKONOMIKA PODNIKU                       | BA | 70            | 77          | 170         | 66          |          |          |          | 66          | 55          | 83,3            | 0          |            |            |            |          |          |          |            |            | #####        | 70          | 77          | 170         | 66          | 0        | 0        | 0        | 66          | 55          | 83,3         |
| MANAŽMENT A EKONOMICKE ZNALECTVO        | BA | 40            | 25          | 65          | 22          |          |          |          | 22          | 17          | 77,3            | 0          |            |            |            |          |          |          |            |            | #####        | 40          | 25          | 65          | 22          | 0        | 0        | 0        | 22          | 17          | 77,3         |
| MANAŽMENT VÝROBY A LOGISTIKA            | BA | 40            | 39          | 102         | 35          |          |          |          | 35          | 34          | 97,1            | 0          |            |            |            |          |          |          |            |            | #####        | 40          | 39          | 102         | 35          | 0        | 0        | 0        | 35          | 34          | 97,1         |
| PERSONÁLNY MANAŽMENT PODNIKU            | BA | 50            | 77          | 136         | 59          |          |          |          | 59          | 55          | 93,2            | 0          |            |            |            |          |          |          |            |            | #####        | 50          | 77          | 136         | 59          | 0        | 0        | 0        | 59          | 55          | 93,2         |
| PODNIKOVÉ FINANCIE                      | BA | 70            | 49          | 102         | 40          |          |          |          | 40          | 39          | 97,5            | 0          |            |            |            |          |          |          |            |            | #####        | 70          | 49          | 102         | 40          | 0        | 0        | 0        | 40          | 39          | 97,5         |
| VŠEOBECNÝ MANAŽMENT                     | BA | 70            | 43          | 112         | 34          |          |          |          | 34          | 35          | 102,9           | 70         | 72         | 84         |            |          |          |          | 84         | 46         | 54,8         | 140         | 115         | 196         | 34          | 0        | 0        | 0        | 118         | 81          | 68,6         |
| VŠEOBECNÝ MANAŽMENT V AJ                | BA | 20            | 33          | 41          | 21          |          |          |          | 21          | 14          | 66,7            | 0          | 0          | 0          |            |          |          |          |            |            | #####        | 20          | 33          | 41          | 21          | 0        | 0        | 0        | 21          |             |              |
| <b>2. stupeň FPM spolu</b>              |    | <b>360</b>    | <b>343</b>  | <b>728</b>  | <b>277</b>  | <b>0</b> | <b>0</b> | <b>0</b> | <b>277</b>  | <b>249</b>  | <b>89,9</b>     | <b>70</b>  | <b>72</b>  | <b>84</b>  | <b>0</b>   | <b>0</b> | <b>0</b> | <b>0</b> | <b>84</b>  | <b>46</b>  | <b>54,8</b>  | <b>430</b>  | <b>382</b>  | <b>812</b>  | <b>277</b>  | <b>0</b> | <b>0</b> | <b>0</b> | <b>361</b>  | <b>281</b>  | <b>77,8</b>  |
| HOSPODÁRSKA DIPLOMACIA                  | BA | 100           | 135         | 135         | 124         |          |          |          | 124         | 96          | 77,4            | 0          | 0          | 0          | 0          | 0        | 0        | 0        | 0          | 0          | 0,0          | 100         | 135         | 135         | 124         | 0        | 0        | 0        | 124         | 96          | 77,4         |
| <b>2. stupeň FMV spolu</b>              |    | <b>100</b>    | <b>135</b>  | <b>135</b>  | <b>124</b>  | <b>0</b> | <b>0</b> | <b>0</b> | <b>124</b>  | <b>96</b>   | <b>77,4</b>     | <b>0</b>   | <b>0</b>   | <b>0</b>   | <b>0</b>   | <b>0</b> | <b>0</b> | <b>0</b> | <b>0</b>   | <b>0</b>   | <b>0,0</b>   | <b>100</b>  | <b>135</b>  | <b>135</b>  | <b>124</b>  | <b>0</b> | <b>0</b> | <b>0</b> | <b>124</b>  | <b>96</b>   | <b>77,4</b>  |
| FINANČNÉ RIADENIE PODNIKU               | KE | 140           | 140         | 152         | 113         | 3        |          |          | 116         | 127         | 109,5           | 15         | 15         | 18         | 0          | 0        |          |          | 0          |            | #####        | 155         | 155         | 170         | 113         | 3        | 0        | 0        | 116         | 127         | 109,5        |
| FINANČNÉ RIADENIE PODNIKU               | MI | 20            | 12          | 15          | 0           | 0        |          |          | 0           | 0           | #####           | 15         | 21         | 32         | 17         | 2        |          |          | 19         | 29         | 152,6        | 35          | 33          | 47          | 17          | 2        | 0        | 0        | 19          | 29          | 152,6        |
| <b>2. stupeň PHF spolu</b>              |    | <b>160</b>    | <b>152</b>  | <b>167</b>  | <b>113</b>  | <b>3</b> | <b>0</b> | <b>0</b> | <b>116</b>  | <b>127</b>  | <b>109,5</b>    | <b>30</b>  | <b>36</b>  | <b>50</b>  | <b>17</b>  | <b>2</b> | <b>0</b> | <b>0</b> | <b>19</b>  | <b>29</b>  | <b>152,6</b> | <b>190</b>  | <b>188</b>  | <b>217</b>  | <b>130</b>  | <b>5</b> | <b>0</b> | <b>0</b> | <b>135</b>  | <b>156</b>  | <b>115,6</b> |
| ČUDZIE JAZYKY A INTERKULTÚRNA KOMUN     | BA | 50            | 64          | 64          | 64          |          |          |          | 64          | 55          | 85,9            | 0          | 0          | 0          | 0          | 0        | 0        | 0        | 0          | 0          | 0,0          | 50          | 64          | 64          | 64          | 0        | 0        | 0        | 64          | 55          | 85,9         |
| <b>2. stupeň FAJ spolu</b>              |    | <b>50</b>     | <b>64</b>   | <b>64</b>   | <b>64</b>   | <b>0</b> | <b>0</b> | <b>0</b> | <b>64</b>   | <b>55</b>   | <b>85,9</b>     | <b>0</b>   | <b>0</b>   | <b>0</b>   | <b>0</b>   | <b>0</b> | <b>0</b> | <b>0</b> | <b>0</b>   | <b>0</b>   | <b>0,0</b>   | <b>50</b>   | <b>64</b>   | <b>64</b>   | <b>64</b>   | <b>0</b> | <b>0</b> | <b>0</b> | <b>64</b>   | <b>55</b>   | <b>85,9</b>  |
| <b>2. stupeň EU spolu</b>               |    | <b>1745</b>   | <b>1847</b> | <b>3297</b> | <b>1590</b> | <b>6</b> | <b>4</b> | <b>0</b> | <b>1600</b> | <b>1353</b> | <b>84,6</b>     | <b>340</b> | <b>281</b> | <b>414</b> | <b>131</b> | <b>3</b> | <b>1</b> | <b>1</b> | <b>250</b> | <b>181</b> | <b>72,4</b>  | <b>2085</b> | <b>2095</b> | <b>3711</b> | <b>1721</b> | <b>9</b> | <b>5</b> | <b>1</b> | <b>1850</b> | <b>1520</b> | <b>82,2</b>  |

Vysvetlivka: PP = plán. počet, FPP - fyzický počet prihlášok, DPP = počet prihlášok vrátane uvedenia viacerých štud. programov na jednej prihláške, PR1 = prijati v 1. kole, O = počet odvolaných, PRO = prijati v odvolaní, PC = počet prijatých celkom; PZ1 = počet zapísaných do 1. ročníka

V roku 2016 sa prihlásilo na štúdium 3. stupňa štúdiá na EU v Bratislave a jej fakultách spolu 80 uchádzačov (v roku 2015 to bolo 108 uchádzačov), z toho na dennú formu štúdiá sa prihlásilo 47 uchádzačov, t. j. 58,75 % (v roku 2015 to bolo 68 uchádzačov, t. j. 62,96 %) a na externú formu štúdiá sa prihlásilo 33 uchádzačov, t. j. 41,25 % (v roku 2015 to bolo 40 uchádzačov, t. j. 37,04 %).

**TABUĽKA 3.10: PRIJÍMACIE KONANIE NA ŠTUDIJNÉ PROGRAMY NA 3. STUPEŇ ŠTÚDIA V ROKU 2016**

| podskupina študijných odborov | plánovaný počet | počet prihlášok | účasť     | prijatie  | zápis     | prihlášky/plán | prijatie/účasť | zápis/prijatie | zápis/plán |
|-------------------------------|-----------------|-----------------|-----------|-----------|-----------|----------------|----------------|----------------|------------|
| <b>denná forma</b>            |                 |                 |           |           |           |                |                |                |            |
| ekonómia a manažment          | 39              | 47              | 45        | 33        | 33        | 1,2            | 0,7            | 1,0            | 0,8        |
| <b>spolu</b>                  | <b>39</b>       | <b>47</b>       | <b>45</b> | <b>33</b> | <b>33</b> | <b>1,2</b>     | <b>0,7</b>     | <b>1,0</b>     | <b>0,8</b> |
| <b>externá forma</b>          |                 |                 |           |           |           |                |                |                |            |
| ekonómia a manažment          | 45              | 33              | 31        | 33        | 30        | 0,7            | 1,1            | 0,9            | 0,7        |
| <b>spolu</b>                  | <b>45</b>       | <b>33</b>       | <b>31</b> | <b>33</b> | <b>30</b> | <b>0,7</b>     | <b>1,1</b>     | <b>0,9</b>     | <b>0,7</b> |

V roku 2016 plánovala EU v Bratislave a jej fakulty prijať na 3. stupeň štúdiá 84 študentov. Z tohto počtu bolo plánovaných na dennú formu štúdiá 39 miest, t. j. 46,43 % (v roku 2015 to bolo 58 miest, t. j. 50,43 %). Na externú formu štúdiá bolo v roku 2016 plánovaných 45 miest, t. j. 53,57 % (v roku 2015 to bolo 57 miest, t. j. 49,57 %).

Prijímacích skúšok na 3. stupeň štúdiá sa v roku 2016 zúčastnilo 76 uchádzačov z 80 t. j. 95 % (v roku 2015 to bolo 101 uchádzačov, t. j. 93,52 %).

Na 3. stupeň štúdiá bolo prijatých spolu 66 uchádzačov (v roku 2015 to bolo 83 uchádzačov), pričom niektorí z uchádzačov o dennú formu štúdiá boli prijatí na externú formu štúdiá (v závislosti od vyjadrenia záujmu aj o externú formu štúdiá). Z tohto počtu bolo na denné štúdium prijatých 33 uchádzačov, t. j. 50,00 % (v roku 2015 to bolo 48 uchádzačov, t. j. 57,83 %) a na externé štúdium bolo prijatých 33 uchádzačov, t. j. 50,00 % (v roku 2015 to bolo 35 uchádzačov, t. j. 42,17 %).

Z celkového počtu 66 prijatých uchádzačov sa zapísalo 63 uchádzačov, t. j. 95,45 % (v roku 2015 to bolo 79 uchádzačov, t. j. 95,18 %). Na dennú formu štúdiá sa z prijatých 33 uchádzačov zapísalo 33 uchádzačov, t. j. 100,00 % (v roku 2015 to bolo 47 uchádzačov, t. j. 97,92 %) a na externú formu štúdiá sa z prijatých 33 uchádzačov zapísalo 30 uchádzačov, t. j. 90,91 % (v roku 2015 to bolo 32 uchádzačov, t. j. 91,43 %).

**TABUĽKA 3.11: PRIJÍMACIE KONANIE NA ŠTUDIJNÉ PROGRAMY NA 3. STUPEŇ ŠTÚDIA V ROKU 2016**

| <b>denné</b>      |     |    |     |     |     |     |     |       |
|-------------------|-----|----|-----|-----|-----|-----|-----|-------|
|                   | NHF | OF | FHI | FPM | FMV | FAJ | PHF | spolu |
| <b>prihlásení</b> | 11  | 12 | 6   | 3   | 7   | 8   | 47  | 11    |
| <b>zúčastnení</b> | 10  | 12 | 6   | 3   | 6   | 8   | 45  | 10    |
| <b>prijatí</b>    | 7   | 7  | 6   | 3   | 4   | 6   | 33  | 7     |
| <b>zapísaní</b>   | 7   | 7  | 6   | 3   | 4   | 6   | 33  | 7     |
| <b>externé</b>    |     |    |     |     |     |     |     |       |
|                   | NHF | OF | FHI | FPM | FMV | FAJ | PHF | spolu |
| <b>prihlásení</b> | 9   | 3  | 2   | 12  | 4   | 3   | 33  | 9     |
| <b>zúčastnení</b> | 8   | 2  | 2   | 12  | 4   | 3   | 31  | 8     |
| <b>prijatí</b>    | 10  | 2  | 2   | 12  | 4   | 3   | 33  | 10    |
| <b>zapísaní</b>   | 8   | 2  | 2   | 11  | 4   | 3   | 30  | 8     |

spolu

|            | NHF | OF | FHI | FPM | FMV | FAJ | PHF | spolu |
|------------|-----|----|-----|-----|-----|-----|-----|-------|
| prihlásení | 20  | 15 | 8   | 15  | 11  | 11  | 80  | 20    |
| zúčastnení | 18  | 14 | 8   | 15  | 10  | 11  | 76  | 18    |
| prijatí    | 17  | 9  | 8   | 15  | 8   | 9   | 66  | 17    |
| zapísaní   | 15  | 9  | 8   | 14  | 8   | 9   | 63  | 15    |

Pre uchádzačov o štúdium organizovala EU v Bratislave 5. februára 2016 **Informačný deň**, na ktorom zamestnanci jednotlivých fakúlt poskytovali informácie o možnostiach štúdia a podmienkach prijatia. Pre záujemcov o štúdium bol pripravený informačný materiál so všetkými podrobnosťami týkajúcimi sa prijímacieho konania na 1. a 2. stupeň štúdia. V októbri 2016 zorganizovalo Centrum komunikácie a vzťahov s verejnosťou EU v Bratislave veľtrh práce a kariérneho poradenstva **Kariérna cesta 2016**, na ktorom tiež boli prezentované možnosti štúdia na EU v Bratislave.

21. – 23. novembra 2016 sa v priestoroch EU v Bratislave konal v spolupráci so spoločnosťou Future Generation Europe projekt Mini-Erasmus, prostredníctvom ktorého sa študenti stredných škôl zúčastnili výučby vybraných predmetov.

EU v Bratislave sa aj v roku 2016 zúčastnila 11. – 13. októbra v AEGON aréne **20. ročníka veľtrhu vzdelávania AKADÉMIA&VAPAC** určenej pre študentov stredných škôl a pre záujemcov o štúdium v študijných programoch EU v Bratislave a jej fakúlt. Ďalej prezentovala EU v Bratislave ponuku svojich študijných programov na **10. ročníku Medzinárodného veľtrhu vzdelávania PRO EDUCO** v Košiciach od 29. novembra do 1. decembra 2016 a priamo na stredných školách, ktoré organizovali ponuku vysokoškolského štúdia na svojich stredných školách, ako napr. prezentácia na **DRAFT GJH 2017**, ktorá sa uskutočnila 30. januára 2017 na Gymnáziu Jura Hronca v Bratislave.

Okrem toho EU v Bratislave komunikovala všetky možnosti štúdia aj na webovej stránke a webových stránkach jednotlivých fakúlt. EU v Bratislave prezentuje široké spektrum študijných programov aj prostredníctvom printových médií, zástupcovia jednotlivých fakúlt sa zúčastňujú návštev stredných škôl s cieľom bližšej prezentácie svojich študijných programov. Jednotlivé fakulty si každoročne pripravujú vlastné propagačné materiály o možnostiach štúdia, na svojich internetových stránkach zverejňujú prezentačné videomateriály o možnostiach štúdia na fakultách. Pre záujemcov o štúdium študijných programov 2. stupňa štúdia organizujú fakulty stretnutia študentov 3. ročníkov bakalárskeho štúdia, na ktorých garanti jednotlivých študijných programov komunikujú možnosti štúdia v študijných programoch 2. stupňa štúdia.

## e) Údaje o absolventoch

V akademickom roku 2015/2016 skončilo štúdium na EU v Bratislave vo všetkých troch stupňoch vysokoškolského vzdelávania spolu 2 910 absolventov (v roku 2014/2015 to bolo 3 218 absolventov), z toho na 1. stupni štúdia 1 396 absolventov, t. j. 47,97 % z celkového počtu absolventov v danom akademickom roku (v roku 2014/2015 to bolo 1 486 absolventov, t. j. 46,18 %), na 2. stupni štúdia skončilo štúdium 1 441 absolventov, t. j. 49,52 % (v roku 2014/2015 to bolo 1 664 absolventov, t. j. 51,71 %) a na 3. stupni štúdia skončilo štúdium 73 absolventov, t. j. 2,51 % (v roku 2014/2015 to bolo 68 absolventov, t. j. 2,11 %) z celkového počtu absolventov. Z celkového počtu 2 910 absolventov skončilo štúdium v dennej forme štúdia 2 510 absolventov, t. j. 86,25 % (v roku 2014/2015 to bolo 2 653 absolventov, t. j. 82,44 %) a v externej forme štúdia skončilo štúdium 400 absolventov, t. j. 13,75 % (v roku 2014/2015 to bolo 565 absolventov, t. j. 17,56 %). Z celkového počtu 2 910 absolventov bolo 28 cudzincov, t. j. 0,96 % (v roku 2014/2015 to bolo 38 cudzincov, t. j. 1,18 %).

Z počtu 1 396 absolventov 1. stupňa štúdia bolo 1 257 absolventov dennej formy štúdia, t. j. 90,04 % (v roku 2014/2015 to bolo 1 311 absolventov, t. j. 88,22 %) a 139 absolventov externej formy štúdia, t. j. 9,96 % (v roku 2014/2015 to bolo 175 absolventov, t. j. 11,78 %).

Z počtu 1 441 absolventov 2. stupňa štúdia bolo 1 203 absolventov dennej formy štúdia, t. j. 83,48 % (v roku 2014/2015 to bolo 1 300 absolventov, t. j. 78,13 %) a 238 absolventov externej formy štúdia, t. j. 16,52 % (v roku 2014/2015 to bolo 364 absolventov, t. j. 21,87 %).

Z počtu 73 absolventov 3. stupňa štúdia bolo 50 absolventov dennej formy štúdia, t. j. 68,49 % (v roku 2014/2015 to bolo 42 absolventov, t. j. 61,76 %) a 23 absolventov externej formy štúdia, t. j. 31,51 % (v roku 2014/2015 to bolo 26 absolventov, t. j. 38,24 %).

Národohospodárska fakulta sa podieľala na celkovom počte absolventov EU v Bratislave 20,72 % (v roku 2015 to bolo 19,67 %). Podiel absolventov tejto fakulty v dennej forme štúdia na počte absolventov denného štúdia EU v Bratislave bol 21,35 % (v roku 2015 to bolo 20,69 %) a podiel absolventov tejto fakulty v externej forme štúdia na počte absolventov externého štúdia EU v Bratislave bol 16,75 % (v roku 2015 to bolo 14,87 %). Z celkového počtu 603 absolventov Národohospodárskej fakulty skončilo štúdium v dennej forme štúdia 536 absolventov vrátane 4 cudzincov, t. j. 88,89 % (v roku 2015 to bolo 549 absolventov, t. j. 86,73 %) a v externej forme štúdia 67 absolventov, t. j. 11,11 % (v roku 2015 to bolo 84 absolventov, t. j. 13,27 %). Na 1. stupni štúdia skončilo štúdium 311 absolventov, t. j. 51,57 % z celkového počtu absolventov tejto fakulty (v roku 2015 to bolo 275 absolventov, t. j. 43,44 %). Na 2. stupni štúdia skončilo štúdium 274 absolventov, t. j. 45,44 % z celkového počtu absolventov tejto fakulty (v roku 2015 to bolo 341 absolventov, t. j. 53,87 %). Na 3. stupni štúdia skončilo štúdium 18 absolventov, t. j. 2,99 % z celkového počtu absolventov tejto fakulty (v roku 2015 to bolo 17 absolventov, t. j. 2,67 %). Podiel absolventov 1. stupňa štúdia Národohospodárskej fakulty na celkovom počte absolventov 1. stupňa štúdia EU v Bratislave predstavoval 22,28 % (v roku 2015 to bolo 18,51 %), podiel absolventov 2. stupňa štúdia tejto fakulty na celkovom počte absolventov 2. stupňa štúdia EU v Bratislave bol 19,01 % (v roku 2015 to bolo 20,49 %) a podiel absolventov 3. stupňa štúdia tejto fakulty na celkovom počte absolventov 3. stupňa štúdia EU v Bratislave bol 24,66 % (v roku 2015 to bolo 25 %).

Obchodná fakulta sa podieľala na celkovom počte absolventov EU v Bratislave 21,37 % (v roku 2015 to bolo 20,85 %). Podiel absolventov tejto fakulty v dennej forme štúdia na počte absolventov denného štúdia EU v Bratislave bol 20,96 % (v roku 2015 to bolo 19,9 %) a podiel absolventov tejto fakulty v externej forme štúdia na počte absolventov externého štúdia EU v Bratislave bol 24 % (v roku 2015 to bolo 27,26 %). Z celkového počtu 622 absolventov Obchodnej fakulty skončilo štúdium v dennej forme štúdia 526 absolventov vrátane 5 cudzincov, t. j. 84,57 % (v roku 2015 to bolo 517 absolventov, t. j. 77,05 %) a v externej forme štúdia 96 absolventov vrátane 1 cudzincov, t. j. 15,43 % (v roku 2015 to bolo 154 absolventov, t. j. 22,95 %). Na 1. stupni štúdia skončilo štúdium 285 absolventov, t. j. 45,82 % z celkového počtu absolventov tejto fakulty (v roku 2015 to bolo 314 absolventov, t. j. 46,79 %). Na 2. stupni štúdia skončilo štúdium 322 absolventov, t. j. 51,77 % z celkového počtu absolventov tejto fakulty (v roku 2015 to bolo 344 absolventov, t. j. 51,27 %). Na 3. stupni štúdia skončilo štúdium 15 absolventov, t. j. 2,41 % z celkového počtu absolventov tejto fakulty (v roku 2015 to bolo 13 absolventov, t. j. 1,94 %). Podiel absolventov 1. stupňa štúdia Obchodnej fakulty na celkovom počte absolventov 1. stupňa štúdia EU v Bratislave predstavoval 20,41 % (v roku 2015 to bolo 21,13 %), podiel absolventov 2. stupňa štúdia na celkovom počte absolventov 2. stupňa štúdia EU v Bratislave bol 22,34 % (v roku 2015 to bolo 20,67 %) a podiel absolventov 3. stupňa štúdia na celkovom počte absolventov 3. stupňa štúdia EU v Bratislave bol 20,55 % (v roku 2015 to bolo 19,12 %).

Fakulta hospodárskej informatiky sa podieľala na celkovom počte absolventov EU v Bratislave 18,11 % (v roku 2015 to bolo 18,43 %). Podiel absolventov tejto fakulty v dennej forme štúdia na počte absolventov denného štúdia EU v Bratislave bol 17,53 % (v roku 2015 to bolo 16,85 %) a podiel absolventov tejto fakulty v externej forme štúdia na celkovom počte absolventov externého štúdia EU v Bratislave bol 21,75 % (v roku 2015 to bolo 25,84 %). Z celkového počtu 527 absolventov Fakulty hospodárskej informatiky skončilo štúdium v dennej forme štúdia 440 absolventov vrátane 3 cudzincov, t. j. 83,49 % (v roku 2015 to bolo 593 absolventov, t. j. 75,38 %) a v externej forme štúdia skončilo 87 absolventov vrátane 1 cudzincov, t. j. 16,51 % (v roku 2015 to bolo 146 absolventov, t. j. 24,62 %). Na 1. stupni štúdia skončilo štúdium 220 absolventov, t. j. 41,75 % z celkového počtu absolventov tejto fakulty (v roku 2015 to bolo 226 absolventov, t. j. 38,11 %). Na 2. stupni štúdia skončilo štúdium 297 absolventov, t. j. 56,36 % z celkového počtu absolventov tejto fakulty (v roku 2015 to bolo 357 absolventov, t. j. 60,20 %). Na 3. stupni štúdia skončilo štúdium 10 absolventov, t. j. 1,89 % z celkového počtu absolventov tejto fakulty (v roku 2015 to bolo 10 absolventov, t. j. 1,69 %). Podiel absolventov 1. stupňa štúdia Fakulty hospodárskej informatiky na celkovom počte absolventov 1. stupňa štúdia EU v Bratislave bol 15,76 % (v roku 2015 to bolo 15,21 %), podiel absolventov 2. stupňa štúdia na celkovom počte absolventov 2. stupňa štúdia EU v Bratislave predstavoval 20,61 % (v roku 2015 to bolo 21,45 %) a podiel absolventov 3. stupňa štúdia na celkovom počte absolventov 3. stupňa štúdia EU v Bratislave bol 13,70 % (v roku 2015 to bolo 14,71 %).

Fakulta podnikového manažmentu sa podieľala na celkovom počte absolventov EU v Bratislave 16,94 % (v roku 2015 to bolo 18,09 %). Podiel absolventov tejto fakulty v dennej forme štúdia na počte



absolventov denného štúdia EU v Bratislave bol 16,69 % (v roku 2015 to bolo 19,19 %) a podiel absolventov tejto fakulty v externej forme štúdia na počte absolventov externého štúdia EU v Bratislave bol 18,50 % (v roku 2015 to bolo 12,92 %). Z celkového počtu 493 absolventov Fakulty podnikového manažmentu skončilo štúdium v dennej forme 419 absolventov vrátane 5 cudzincov, t. j. 84,99 % (v roku 2015 to bolo 509 absolventov, t. j. 87,46 %) a v externej forme štúdia skončilo 74 absolventov vrátane 1 cudzinca, t. j. 15,01 % (v roku 2015 to bolo 73 absolventov, t. j. 12,54 %). Na 1. stupni štúdia skončilo štúdium 230 absolventov, t. j. 46,65 % z celkového počtu absolventov tejto fakulty (v roku 2015 to bolo 283 absolventov, t. j. 48,63 %). Na 2. stupni štúdia skončilo štúdium 246 absolventov, t. j. 49,90 % z celkového počtu absolventov tejto fakulty (v roku 2015 to bolo 285 absolventov, t. j. 48,97 %). Na 3. stupni štúdia skončilo štúdium 17 absolventov, t. j. 3,45 % z celkového počtu absolventov tejto fakulty (v roku 2015 to bolo 14 absolventov, t. j. 2,40 %). Podiel absolventov 1. stupňa štúdia Fakulty podnikového manažmentu na celkovom počte absolventov 1. stupňa štúdia EU v Bratislave bol 16,47 % (v roku 2015 to bolo 19,04 %), podiel absolventov 2. stupňa štúdia na celkovom počte absolventov 2. stupňa štúdia EU v Bratislave predstavoval 17,07 % (v roku 2015 to bolo 17,13 %) a podiel absolventov 3. stupňa štúdia na celkovom počte absolventov 3. stupňa štúdia EU v Bratislave bol 23,29 % (v roku 2015 to bolo 20,59 %).

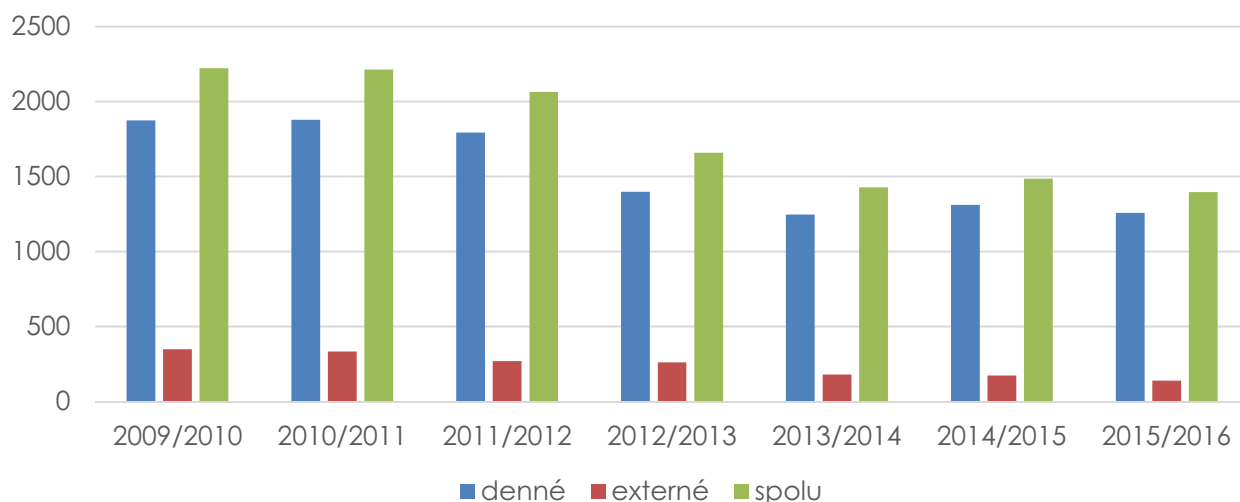
Fakulta medzinárodných vzťahov sa podieľala na celkovom počte absolventov EU v Bratislave 6,8 % (v roku 2015 to bolo 6,37 %). Podiel absolventov tejto fakulty v dennej forme štúdia na počte absolventov denného štúdia EU v Bratislave bol 7,81 % (v roku 2015 to bolo 7,42 %) a podiel absolventov tejto fakulty v externej forme štúdia na počte absolventov externého štúdia EU v Bratislave bol 0,50 % (v roku 2015 to bolo 1,41 %). Tento nízky podiel bol spôsobený skutočnosťou, že Fakulta medzinárodných vzťahov realizuje externú formu štúdia iba na 3. stupni vysokoškolského vzdelávania. Z celkového počtu 198 absolventov Fakulty medzinárodných vzťahov skončilo štúdium v dennej forme štúdia 196 absolventov vrátane 5 cudzincov, t. j. 98,99 % (v roku 2015 to bolo 197 absolventov, t. j. 96,10 %) a v externej forme štúdia skončili 2 absolventi vrátane 1 cudzinca, t. j. 1,01 % (v roku 2015 to boli 9 absolventi, t. j. 3,90 %). Na 1. stupni štúdia skončilo štúdium 112 absolventov, t. j. 56,57 % z celkového počtu absolventov tejto fakulty (v roku 2015 to bolo 126 absolventov, t. j. 61,46 %). Na 2. stupni štúdia skončilo štúdium 81 absolventov, t. j. 40,91 % z celkového počtu absolventov tejto fakulty (v roku 2015 to bolo 69 absolventov, t. j. 33,66 %). Na 3. stupni štúdia skončilo štúdium 5 absolventov, t. j. 2,52 % z celkového počtu absolventov tejto fakulty (v roku 2015 to bolo 10 absolventov, t. j. 4,88 %). Podiel absolventov 1. stupňa štúdia Fakulty medzinárodných vzťahov na celkovom počte absolventov 1. stupňa štúdia EU v Bratislave predstavoval 5,62 % (v roku 2015 to bolo 8,48 %), podiel absolventov 2. stupňa štúdia na celkovom počte absolventov 2. stupňa štúdia EU v Bratislave bol 4,15 % (v roku 2015 to bolo 4,15 %) a podiel absolventov 3. stupňa štúdia na celkovom počte absolventov 3. stupňa štúdia EU v Bratislave bol 6,85 % (v roku 2015 to bolo 14,71 %).

Fakulta aplikovaných jazykov sa podieľala na celkovom počte absolventov EU v Bratislave 3,47 % (v roku 2015 to bolo 2,73 %). Podiel absolventov tejto fakulty v dennej forme štúdia na počte absolventov denného štúdia EU v Bratislave bol 4,02 % (v roku 2015 to bolo 3,32 %). Fakulta aplikovaných jazykov mala absolventov iba v dennej forme štúdia. Na 1. stupni štúdia skončilo štúdium 70 absolventov tejto fakulty, t. j. 69,31 % z celkového počtu absolventov tejto fakulty (v roku 2015 to bolo 71 absolventov, t. j. 80,68 %). Na 2. stupni štúdia skončilo štúdium 31 absolventov, t. j. 30,69 % z celkového počtu absolventov tejto fakulty (v roku 2015 to bolo 17 absolventov, t. j. 19,32 %). Podiel absolventov 1. stupňa štúdia Fakulty aplikovaných jazykov na celkovom počte absolventov 1. stupňa štúdia EU v Bratislave predstavoval 5,11 % (v roku 2015 to bolo 4,78 %), podiel absolventov 2. stupňa štúdia na celkovom počte absolventov 2. stupňa štúdia EU v Bratislave bol 2,15 % (v roku 2015 to bolo 1,02 %).

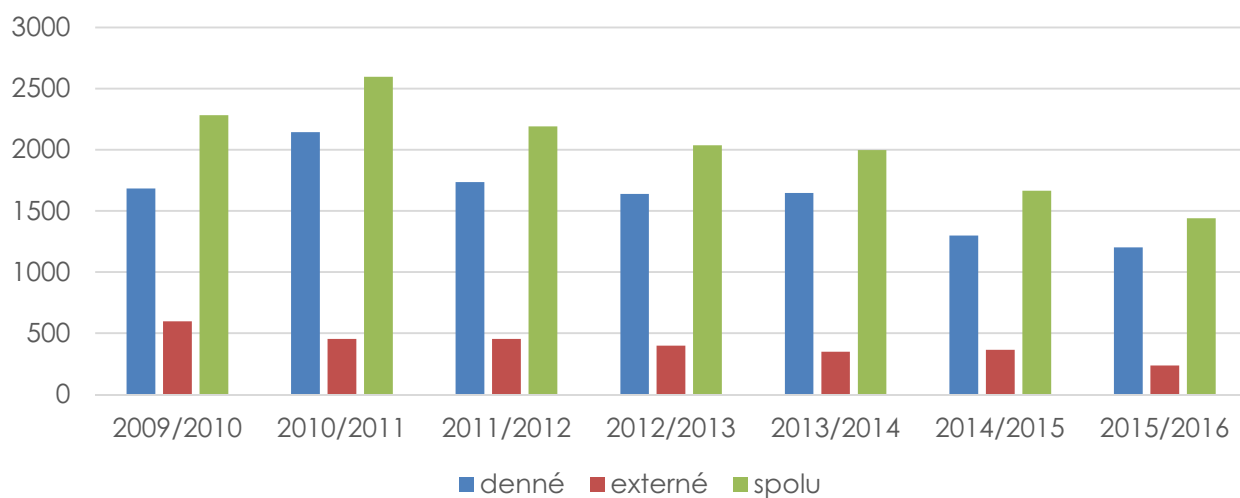
Podnikovohospodárska fakulta so sídlom v Košiciach sa podieľala na celkovom počte absolventov EU v Bratislave 12,58 % (v roku 2015 to bolo 12,43 %). Podiel absolventov tejto fakulty v dennej forme štúdia na počte absolventov denného štúdia EU v Bratislave bol 11,63 % (v roku 2015 to bolo 11,31 %) a podiel absolventov tejto fakulty v externej forme štúdia na počte absolventov externého štúdia EU v Bratislave bol 18,50 % (v roku 2015 to bolo 17,70 %). Z celkového počtu 366 absolventov Podnikovohospodárskej fakulty skončilo štúdium v dennej forme 292 absolventov vrátane 2 cudzincov, t. j. 79,78 % (v roku 2015 to bolo 300 absolventov, t. j. 75,00 %) a v externej forme štúdia skončilo 74 absolventov vrátane 2 cudzincov, t. j. 20,22 % (v roku 2015 to bolo 100 absolventov, t. j. 25,00 %). Na 1. stupni štúdia skončilo štúdium 168 absolventov, t. j. 45,90 % z celkového počtu absolventov tejto fakulty (v roku 2015 to bolo 191 absolventov, t. j. 47,75 %). Na 2. stupni štúdia skončilo štúdium 190 absolventov, t. j. 51,91 % z celkového počtu absolventov tejto fakulty (v roku 2015 to bolo 205 absolventov, t. j. 51,25 %). Na 3. stupni

štúdiá skončilo štúdium 8 absolventov, t. j. 2,19 % z celkového počtu absolventov tejto fakulty (v roku 2015 to boli 4 absolventi, t. j. 1,00 %). Podiel absolventov 1. stupňa štúdiá Podnikovohospodárskej fakulty na celkovom počte absolventov 1. stupňa štúdiá EU v Bratislave bol 12,03 % (v roku 2015 to bolo 12,85 %), podiel absolventov 2. stupňa štúdiá na počte absolventov 2. stupňa štúdiá EU v Bratislave bol 13,18 % (v roku 2015 to bolo 12,32 %) a podiel absolventov 3. stupňa štúdiá na počte absolventov 3. stupňa štúdiá EU v Bratislave bol 10,96 % (v roku 2015 to bolo 5,88 %).

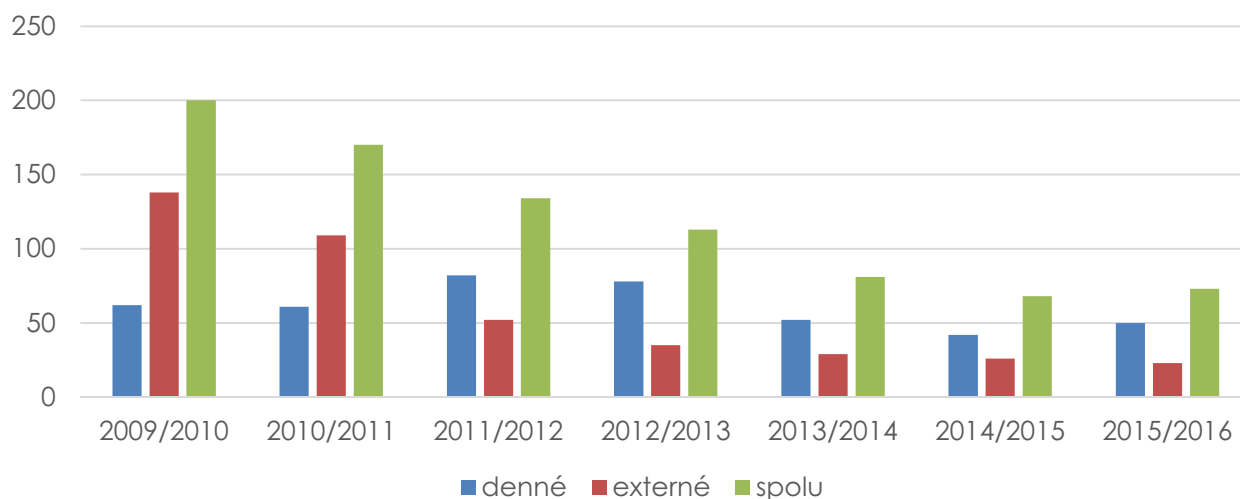
### Vývoj počtu absolventov 1. stupňa



### Vývoj počtu absolventov 2. stupňa



### Vývoj počtu absolventov 3. stupňa



**TABUĽKA: 3.12: PREHĽAD O POČTE ABSOLVENTOV EU V BRATISLAVE V AKADEMICKOM ROKU 2015/2016**

| Ekonomická univerzita V Bratislave | Štupeň štúdia | denná forma  |              |           |             | externá forma |             |          |              | spolu        |              |
|------------------------------------|---------------|--------------|--------------|-----------|-------------|---------------|-------------|----------|--------------|--------------|--------------|
|                                    |               | občania SR   | z toho ženy  | cudzinci  | z toho ženy | občania SR    | z toho ženy | cudzinci | z toho ženy  | spolu        | z toho ženy  |
| 1                                  | 288           | 186          | 1            | 0         | 23          | 17            | 0           | 0        | 311          | 203          | 203          |
| 2                                  | 228           | 144          | 3            | 1         | 43          | 30            | 0           | 0        | 274          | 175          | 175          |
| 3                                  | 16            | 9            | 1            | 0         | 1           | 0             | 0           | 0        | 18           | 9            | 9            |
| <b>spolu NHF</b>                   |               | <b>532</b>   | <b>339</b>   | <b>4</b>  | <b>1</b>    | <b>67</b>     | <b>47</b>   | <b>0</b> | <b>0</b>     | <b>603</b>   | <b>387</b>   |
| 1                                  | 254           | 177          | 2            | 2         | 28          | 22            | 1           | 0        | 285          | 201          | 201          |
| 2                                  | 257           | 199          | 2            | 2         | 63          | 44            | 0           | 0        | 322          | <b>245</b>   | <b>245</b>   |
| 3                                  | 10            | 6            | 1            | 0         | 4           | 2             | 0           | 0        | <b>15</b>    | <b>8</b>     | <b>8</b>     |
| <b>spolu OF</b>                    |               | <b>521</b>   | <b>382</b>   | <b>5</b>  | <b>4</b>    | <b>95</b>     | <b>66</b>   | <b>1</b> | <b>0</b>     | <b>622</b>   | <b>454</b>   |
| 1                                  | 190           | 118          | 0            | 0         | 30          | 24            | 0           | 0        | <b>220</b>   | <b>142</b>   | <b>142</b>   |
| 2                                  | 241           | 140          | 3            | 1         | 53          | 48            | 0           | 0        | <b>297</b>   | <b>189</b>   | <b>189</b>   |
| 3                                  | 6             | 2            | 0            | 0         | 3           | 2             | 1           | 0        | <b>10</b>    | <b>4</b>     | <b>4</b>     |
| <b>spolu FHI</b>                   |               | <b>437</b>   | <b>260</b>   | <b>3</b>  | <b>1</b>    | <b>86</b>     | <b>74</b>   | <b>1</b> | <b>0</b>     | <b>527</b>   | <b>335</b>   |
| 1                                  | 203           | 136          | 0            | 0         | 27          | 19            | 0           | 0        | <b>230</b>   | <b>155</b>   | <b>155</b>   |
| 2                                  | 203           | 118          | 5            | 4         | 38          | 27            | 0           | 0        | <b>246</b>   | <b>149</b>   | <b>149</b>   |
| 3                                  | 8             | 7            | 0            | 0         | 8           | 3             | 1           | 0        | <b>17</b>    | <b>10</b>    | <b>10</b>    |
| <b>spolu FPM</b>                   |               | <b>414</b>   | <b>261</b>   | <b>5</b>  | <b>4</b>    | <b>73</b>     | <b>49</b>   | <b>1</b> | <b>0</b>     | <b>493</b>   | <b>314</b>   |
| 1                                  | 112           | 90           | 0            | 0         | 0           | 0             | 0           | 0        | <b>112</b>   | <b>90</b>    | <b>90</b>    |
| 2                                  | 76            | 59           | 0            | 0         | 5           | 3             | 0           | 0        | <b>81</b>    | <b>62</b>    | <b>62</b>    |
| 3                                  | 3             | 2            | 0            | 0         | 1           | 1             | 1           | 1        | <b>5</b>     | <b>4</b>     | <b>4</b>     |
| <b>spolu FMV</b>                   |               | <b>191</b>   | <b>151</b>   | <b>0</b>  | <b>0</b>    | <b>6</b>      | <b>4</b>    | <b>1</b> | <b>1</b>     | <b>198</b>   | <b>156</b>   |
| 1                                  | 70            | 60           | 0            | 0         | 0           | 0             | 0           | 0        | <b>70</b>    | <b>60</b>    | <b>60</b>    |
| 2                                  | 31            | 28           | 0            | 0         | 0           | 0             | 0           | 0        | <b>31</b>    | <b>28</b>    | <b>28</b>    |
| 3                                  | 0             | 0            | 0            | 0         | 0           | 0             | 0           | 0        | <b>0</b>     | <b>0</b>     | <b>0</b>     |
| <b>spolu FAJ</b>                   |               | <b>101</b>   | <b>88</b>    | <b>0</b>  | <b>0</b>    | <b>0</b>      | <b>0</b>    | <b>0</b> | <b>0</b>     | <b>101</b>   | <b>88</b>    |
| 1                                  | 138           | 97           | 0            | 0         | 30          | 21            | 0           | 0        | <b>168</b>   | <b>118</b>   | <b>118</b>   |
| 2                                  | 147           | 99           | 2            | 1         | 41          | 28            | 0           | 0        | <b>190</b>   | <b>128</b>   | <b>128</b>   |
| 3                                  | 5             | 3            | 0            | 0         | 3           | 2             | 0           | 0        | <b>8</b>     | <b>5</b>     | <b>5</b>     |
| <b>spolu PHF</b>                   |               | <b>290</b>   | <b>199</b>   | <b>2</b>  | <b>1</b>    | <b>74</b>     | <b>51</b>   | <b>0</b> | <b>0</b>     | <b>366</b>   | <b>251</b>   |
| 1                                  | 1 255         | 864          | 2            | 2         | 138         | 103           | 1           | 0        | <b>1 396</b> | <b>969</b>   | <b>969</b>   |
| 2                                  | 1 183         | 787          | 20           | 12        | 238         | 177           | 0           | 0        | <b>1 441</b> | <b>976</b>   | <b>976</b>   |
| 3                                  | 48            | 29           | 2            | 0         | 20          | 10            | 3           | 1        | <b>73</b>    | <b>40</b>    | <b>40</b>    |
| <b>spolu EU v Bratislave</b>       |               | <b>2 486</b> | <b>1 680</b> | <b>24</b> | <b>14</b>   | <b>396</b>    | <b>290</b>  | <b>4</b> | <b>1</b>     | <b>2 910</b> | <b>1 985</b> |

### f) Prehľad úspechov študentov na národnej a medzinárodnej úrovni

Študenti EU v Bratislave sa pravidelne zúčastňujú vedeckých podujatí venovaných prezentácii výsledkov ich študentskej vedeckej činnosti na národnej, či medzinárodnej úrovni, ale zapájajú sa tiež do projektov a súťaží vyhlasovaných vybranými spoločnosťami hospodárskej praxe, bankami, či inštitúciami decíznej sféry.

Študent Národohospodárskej fakulty EU v Bratislave Bc. Martin Nebesník získal ocenenie Študentská osobnosť Slovenska za akademický rok 2015/2016 v kategórii Ekonomía.



Študenti Obchodnej fakulty EU v Bratislave sú pravidelne oceňovaní bankou Bank Vontobel Zurich a Vontobel Stiftung Zurich, ktoré udeľujú ocenenie Vontoblovu cenu za najlepšiu diplomovú prácu v oblasti medzinárodných finančných a peňažných vzťahov, bankovníctva a procesov súvisiacich s členstvom SR v Európskej únii. V roku 2016 túto cenu získali Ing. Róbert Malcho, Ing. Juraj Bronček, Ing. Zuzana Kudláčová.

Študenti Fakulty podnikového manažmentu EU v Bratislave – Juraj Štefanides, Lukáš Václavík, Jerguš Tátoš, Jozef Švehla a Ladislav Plánka sa zúčastnili aj medzinárodnej súťaže v manažérskom riadení **Global Management Challenge**, ktorú organizovali v spolupráci Vysoká škola finanční a správni v Prahe, J&T banka, MŠVVaŠ SR a Hlavné mesto Bratislava. Študenti získali 2. miesto v národnom kole. Študent Martin Homola sa zúčastnil súťaže **Strategy cup BCG**, ktorú organizovala spoločnosť The Boston Consulting Group, s. r. o., Praha. V súťaži postúpil medzi 8 top tímov.

Ing. Martin Benkovič a Ing. Patrik Kupkovič z Fakulty hospodárskej informatiky EU v Bratislave získali **Prémium Literárneho fondu** za najlepšie práce Študentskej vedeckej konferencie.

**Cenu Literárneho fondu** a finančnú odmenu za diplomovú prácu Študentskej vedeckej konferencie získal študent Jozef Lukáč z Podnikovohospodárskej fakulty EU v Bratislave so sídlom v Košiciach.

Výsledky študentov Podnikovohospodárskej fakulty EU v Bratislave so sídlom v Košiciach boli v akademickom roku 2015/2016 prezentované úspešne aj v zahraničí. Najvýznamnejším výsledkom je **4. miesto vo svetovom finále medzinárodnej súťaže Global Management Challenge**, ktoré dosiahol tím študentov v zložení Nikola Tančáková, Veronika Mackaničová, Lenka Danková, Martin Mucha, Jozef Lukáč a ktoré sa konalo v dňoch 18. – 20. apríla 2016 v čínskom Macau.

Študenti Národohospodárskej fakulty Tomáš Mihalík, Michaela Kubecová, Lucia Mrázová a Martin Nebesník získali 1. miesto v rámci čiastkového výsledku v druhej edícii medzinárodnej súťaže v tradingu pre študentov ekonomických a business fakúlt Rotman European Trading Competition 2016, ktorá sa konala v dňoch 25. – 27. augusta 2016 v Ríme.

V 6. ročníku súťaže o najlepšiu študentskú prácu s použitím softvéru SAS dosiahol absolvent fakulty Ing. Michal Dóci 2. miesto a bol ocenený spoločnosťou **SAS Slovakia**.

Na študentskom seminári **7. International Student Seminar**, ktorý sa konal v dňoch 25. – 26. apríla 2016 v poľskom Rzeszowe, dosiahli študentky Podnikovohospodárskej fakulty EU v Bratislave so sídlom v Košiciach Michaela Juriasová a Silvia Dopiraková 2. miesto v medzinárodnej konkurencii 32 príspevkov z 8 krajín, študentky Michaela Palejová a Kristína Golmicová sa umiestnili v prvej desiatke.

Lucia Kavalcová z Podnikovohospodárskej fakulty EU v Bratislave so sídlom v Košiciach získala 3. miesto v súťaži diplomových prác absolventov košických ekonomických fakúlt.

Doktorandi Podnikovohospodárskej fakulty so sídlom v Košiciach Ing. Veronika Illéšová a Ing. Ladislav Pančík získali **druhé miesto** v rámci súťaže o najlepšiu stať na prvom ročníku **doktorandskej konferencie konanej na Národohospodárskej fakulte VŠE v Prahe**.

Doktorandi Fakulty medzinárodných vzťahov EU v Bratislave Ing. Marcel Čas, Ing. Ivana Dancáková a Ing. Natália Hlavová reprezentovali EU v Bratislave na konferencii spojenej s modelovým podujatím organizovanej Warsaw School of Economics v dňoch 12. – 15. októbra 2016 v rámci projektu International Visegrad Fund číslo 21520112 Young Visegrad 2016.

Doktorand Fakulty hospodárskej informatiky EU v Bratislave Ing. Martin Benkovič absolvoval v termíne od 16. mája 2016 do 21. decembra 2016 stáž v OECD v Paríži na Directorate for Science, Technology and Innovation, Economic Analysis and Statistics Division.

Doktorand Fakulty hospodárskej informatiky EU v Bratislave Ing. Tomáš Mesároš sa v septembri 2016 zúčastnil letnej školy na Univerzite v Splite (Fakulta architektúry a geodézie), Split, Chorvátsko.

Doktorand Podnikovohospodárskej fakulty so sídlom v Košiciach Ing. Jozef Lukáč získal **cenu verejnosti denníka Práca** v rámci súťaže študentská osobnosť roka 2015/2016 a doktorandka Fakulty medzinárodných vzťahov Ing. Bianka Bittmannová bola v roku 2016 nominovaná na **Študentskú osobnosť Slovenska**.

Študenti EU v Bratislave dosahujú mimoriadne úspechy **aj v oblasti športu**. V roku 2016 sa zúčastnili tímy študentov viacerých športových podujatí na národnej a medzinárodnej úrovni, na ktorých dosiahli vynikajúce výsledky.

Študentka Fakulty hospodárskej informatiky Michaela Balcová obsadila **1. miesto na na XV. paralympijských hrách** v brazílskom Riu de Janeiro v párovej súťaži boccia kategórie BC4.

Študentka Fakulty hospodárskej informatiky Ingrid Suchánková reprezentovala EU v Bratislave na 2 univerzitných vrcholových podujatiach v súťažnej disciplíne karate. Na **Európskych univerzitných hrách v Záhrebe** získala v kategórii kumite žien do 61 kg bronzovú medailu a **na Akademických majstrovstvách sveta v Braga v Portugalsku** sa umiestnila v rovnakej kategórii na 5. mieste.

Študent Fakulty aplikovaných jazykov Lukaš Šteis reprezentoval Slovenskú republiku **v korde**.

Marek Lukáč, študent Fakulty aplikovaných jazykov sa v roku 2016 stal najmladším držiteľom čierneho pásu – 1. Dan Aikikai v **Slovenskej Aikido Asociácii – Aikikai Slovakia (SAA)**.

Simona Janikovičová obhájila prvé miesto na **Majstrovstvách Európy v ceili tanci** (skupinový írsky tanec). Natália Horváthová sa zúčastnila **Akademických majstrovstiev v latinskoamerických tancoch**, kde spolu s partnerom reprezentovali EU v Bratislave. V súčasnosti sú s partnerom akademickí Majstri Slovenska.

Volejbalistky družstva Slávie EU v Bratislave, v ktorom základnú zostavu tvoria z 80 % študentky EU v Bratislave, získali v roku **2016 titul majstra SR a aj víťazstvo v Slovenskom pohári**.

### **g) Ocenenia študentov v rámci univerzity**

Jednotlivé fakulty EU v Bratislave nominujú svojich najlepších absolventov na udelenie **Ceny rektora** za vynikajúce študijné výsledky. V roku 2016 získalo uvedenú cenu 14 študentov, absolventov 2. stupňa štúdia: Ing. Veronika Kufková, Ing. Eva Prousková, Ing. Lucia Urbanová, Ing. Anetta Lauková, Ing. Réka Hajósová, Ing. Veronika Starcová, Ing. Miroslava Pavlišová, Ing. Petra Rímešová, Ing. Lucia Balčiráková, Ing. Natália Lachká, Mgr. Ema Bolehradská, Bc. Matej Mozdík, Ing. Jana Adamčíková a Ing. Jana Hudáková.

Fakulty oceňujú svojich najlepších absolventov Cenou dekana za vynikajúce študijné výsledky, prípadne cenami nadácií, ktoré sú vytvorené za účelom podpory vynikajúcich študentov.

V roku 2016 udelila Národohospodárska fakulta 10 absolventom inžinierskeho štúdia **Pochvalné uznanie dekana** NHF EU v Bratislave za dosiahnuté študijné výsledky, 6 absolventom inžinierskeho štúdia Pochvalné uznanie dekana NHF EU v Bratislave za tvorivý prístup pri spracovaní diplomovej práce.

Na Obchodnej fakulte získali **Cenu dekana Obchodnej fakulty** 3 najlepší absolventi inžinierskeho štúdia a 3 najlepší absolventi bakalárskeho štúdia.

Dekan Fakulty hospodárskej informatiky udelil 13 Cien dekana študentom za záverečné práce bakalárskeho a inžinierskeho štúdia, 16 bakalárskych prác a 23 inžinierskych prác bolo zaradených do **Zlatého fondu FHI**.

Dekan Fakulty podnikového manažmentu udelil **Cenu dekana** 4 absolventom bakalárskeho štúdia a 6 absolventom inžinierskeho štúdia za vynikajúce výsledky v štúdiu. Najlepšie záverečné práce boli zaradené do **Platinového fondu Fakulty podnikového manažmentu Ekonomickej univerzity v Bratislave**.

**Cenu dekanky** Fakulty medzinárodných vzťahov získalo 6 absolventov bakalárskeho štúdia a 10 absolventov inžinierskeho štúdia za vynikajúce študijné výsledky.

Študenti Podnikovohospodárskej fakulty sú oceňovaní **Cenou dekana** za najlepšiu diplomovú prácu, v roku 2016 to boli 2 študenti.

V rámci medzinárodnej vedeckej konferencie doktorandov a post-doktorandov EDAMBA 2016 – Open Science&Open Innovation: Opportunities for Economics, Business, Management and Related Disciplines, boli za najlepšie prezentované príspevky v jednotlivých sekciách konferencie ocenení nasledujúci študenti 3. stupňa štúdia na EU v Bratislave:

- v sekcii Marketing&Business Management, Trade&Services Management, International Business Management, Financial Management, Business Economics Management, Corporate Social Responsibility autor Ing. Juraj Jaška (doktorand Fakulty podnikového manažmentu) za príspevok Waste-To-Energy,

- v sekcii Global Economics, International Economic Relations, Language&Culture in Business Environment autorka Ing. Marianna Dudášová (doktorandka Fakulty medzinárodných vzťahov) za príspevok Political consequences of the refugee crisis – the case of Germany.

Na EU v Bratislave študenti pravidelne prezentujú výsledky svojej vedeckej a odbornej činnosti v rámci **Študentskej vedeckej a odbornej činnosti (ŠVOČ)** vo fakultných kolách ŠVOČ a v univerzitnom kole ŠVOČ. V roku 2016 sa fakultné kolá uskutočnili na všetkých fakultách EU v Bratislave. Najlepšie fakultné práce z jednotlivých fakúlt za 1. a 2. stupeň štúdia boli nominované do celouniverzitného kola ŠVOČ. Vo fakultných kolách bolo v roku 2016 prezentovaných spolu 71 prác, z toho 11 prác na Národohospodárskej fakulte, 15 prác na Obchodnej fakulte, 15 prác na Fakulte hospodárskej informatiky, 7 prác na Fakulte podnikového manažmentu, 3 práce na Fakulte medzinárodných vzťahov, 11 prác na Podnikovohospodárskej fakulte so sídlom v Košiciach a 9 prác na Fakulte aplikovaných jazykov. Do celouniverzitného kola ŠVOČ postúpili v rámci 1. stupňa štúdia nasledovní autori víťazných prác: Jakub Zeman z Národohospodárskej fakulty, Martin Garaj z Obchodnej fakulty, Roman Jonis z Fakulty hospodárskej informatiky, Nikola Púčková z Fakulty podnikového manažmentu, Martina Kúkelová z Fakulty medzinárodných vzťahov, Tomáš Jacko z Podnikovohospodárskej fakulty so sídlom v Košiciach a Karin Boboková z Fakulty aplikovaných jazykov. Za 2. stupeň štúdia postúpili nasledovní študenti: Bc. Martin Nebesník z Národohospodárskej fakulty, Bc. Miroslava Prváková z Obchodnej fakulty, Bc. Milan Dujava z Fakulty hospodárskej informatiky, Bc. Ivana Sotáková z Fakulty medzinárodných vzťahov, Bc. Jozef Lukáč z Podnikovohospodárskej fakulty so sídlom v Košiciach. Z navrhnutých prác z jednotlivých fakúlt boli Cenou rektora Ekonomickej univerzity v Bratislave za študentskú vedeckú a odbornú činnosť za rok 2016 ocenené práce Martina Garaja z Obchodnej fakulty a Bc. Milana Dujavu z Fakulty hospodárskej informatiky.

Študentky Fakulty medzinárodných vzťahov EU v Bratislave získali druhé miesto (Bc. Ivana Sotáková) a tretie miesto (Martina Kúkelová) v medzifakultnom kole ŠVOČ organizovanom v spolupráci FMV EU v Bratislave s FPVaMV UMB v Banskej Bystrici na Fakulte medzinárodných vzťahov EU v Bratislave.

Doktorandi Obchodnej fakulty EU v Bratislave Ing. Patrícia Kupkovičová, Ing. Dušan Steinhauser, Ing. Hana Petříková a Ing. Miroslava Čukanová získali Cenu dekana Obchodnej fakulty EU v Bratislave za najlepšie príspevky prezentované v sekciiach medzinárodnej vedeckej konferencie pre doktorandov a mladých vedeckých pracovníkov **Merkúr 2016**.

Doktorand Fakulty hospodárskej informatiky EU v Bratislave Ing. Anton Marci získal **štipendium od Národnej banky Slovenska** na Economic Summer School 2016.



12. októbra 2016 prijal rektor EU v Bratislave zlatú medailistku z XV. Paralympijských hier RIO 2016 študentku 3. ročníka Fakulty hospodárskej informatiky EU v Bratislave Michaelu Balcovú.

## IV. INFORMÁCIE O POSKYTOVANÍ ĎALŠIEHO VZDELÁVANIA

Aktivity v oblasti ďalšieho a celoživotného vzdelávania zabezpečuje Bratislavská Business School EU v Bratislave (ďalej len BBS EU v Bratislave), ako aj niektoré ďalšie pracoviská EU v Bratislave.

BBS EU v Bratislave je celouniverzitným vzdelávacím, projektovým, znaleckým a konzultačným pracoviskom. Poskytuje vybrané resp. špecializované vzdelávanie v oblasti ekonomiky, financií, marketingu, manažmentu a práva. Činnosť BBS EU v Bratislave je sústredená do troch hlavných oblastí: poskytovanie vzdelávacích programov a kurzov, výkon znaleckej činnosti a vzdelávanie v oblasti zručnosti, poskytovanie doplnkových služieb.

V priebehu roka 2016 BBS EU v Bratislave v oblasti ďalšieho vzdelávania umožnila účastníkom vzdelávacích programov a špecializovaných kurzov doplniť, rozšíriť a prehĺbiť si získané vzdelanie, rekvalifikovať sa, pripraviť sa na získanie vyššieho stupňa vzdelania na univerzite a vytvoríť predpoklad pre ďalší kariérny rast v nasledujúcich vzdelávacích aktivitách:

- Vzdelávacie aktivity zabezpečované **Znaleckým ústavom EU v Bratislave** (organizačná súčasť BBS EU v Bratislave), ktorého hlavným poslaním je plniť funkciu rezortného a metodického centra v oblasti ekonomickej znaleckej činnosti, spolupracovať s Ministerstvom spravodlivosti SR pri vykonávaní odborných skúšok znalcov a pri príprave legislatívy upravujúcej znaleckú činnosť, vykonávať vedeckovýskumnú, znaleckú a vzdelávaciu činnosť. Znalecký ústav EU v Bratislave zabezpečuje špecializované vzdelávanie znalcov – štvorsemesťročné štúdium **ekonomia, manažment a ohodnocovanie majetku**, ktoré v apríli roku 2016 úspešne ukončilo 16 z celkového počtu prihlásených 26 frekventantov. Špecializované kurzy **odborné minimum pre znalcov, tlmočníkov a prekladateľov** v roku 2016 úspešne absolvovalo 26 frekventantov.
- Akreditovaný kurz **Výkon hlavného kontrolóra vo verejnej správe** bol zameraný na kontinuálne vzdelávanie kontrolórov vo verejnej správe a v samospráve. V januári 2016 vzdelávanie ukončilo záverečnou skúškou 15 frekventantov, z celkového počtu prihlásených 25 frekventantov.
- Akreditovaný kurz **výkon kontroly vo verejnej správe s dôrazom na územnú samosprávu** bol realizovaný v období jún – december 2016. Špecializované modulárne vzdelávanie ukončilo záverečnou skúškou 11 frekventantov z celkového počtu prihlásených 19 frekventantov.
- **Prípravné kurzy na prijímaciu skúšku na EU v Bratislave** s viac ako 20-ročnou tradíciou ponúka BBS EU v Bratislave budúcim maturantom, ako aj ostatným záujemcom o štúdium na EU v Bratislave, s cieľom sprostredkovať základné vedomosti a poznatky potrebné na úspešné zvládnutie prijímacej skúšky na EU v Bratislave. V roku 2016 prešlo prípravnými kurzami spolu 318 účastníkov.
- Systematické vzdelávanie absolventov stredných škôl **z rómskeho etnika so zameraním na prijímacie skúšky** na EU v Bratislave v spolupráci s Centrom pre výskum etnicity a kultúry na Slovensku. BBS EU v Bratislave zabezpečila víkendové intenzívne prípravné kurzy, pričom z 5 frekventantov, ktorí absolvovali prípravné kurzy sa prijímacích skúškach zúčastnili 2, z ktorých bol 1 prijatý na EU v Bratislave.
- **Vzdelávanie pre verejnú a štátnu správu:** BBS EU v Bratislave je na základe zmluvy s Univerzitou Pavla Jozefa Šafárika v Košiciach výkonným pracoviskom pre realizovanie vzdelávacích aktivít, ktoré sú určené pre zamestnancov Štátnej pokladnice a zamestnancov ostatných subjektov verejnej správy v rámci rozpočtových a príspevkových organizácií. V období január – november 2016 sa uskutočnilo 49 školení, v celkovom počte 686 frekventantov. Z toho vzdelávania IS Štátnej pokladnice a oblasti jednotného štátneho účtovníctva a výkazníctva sa zúčastnilo 607 účastníkov v rámci 46 školení. Vzdelávania Metodiky systému riadenia verejných financií sa zúčastnilo 79 účastníkov v 3 školeniach.
- **Univerzita tretieho veku** (ďalej len UTV) je ucelený dvojročný vzdelávací program pre seniorov, ktorý bol prvýkrát otvorený v októbri 2013. V júni 2016 úspešne ukončilo štúdium UTV slávnostnou promóciou spolu 17 absolventov. V roku 2016 bol celkový počet študujúcich UTV 37. V študijnom odbore medzinárodný cestovný ruch a klient (1. a 2. ročník) študovalo spolu 30 frekventantov. V študijnom odbore marketing a obchod ako ich nepoznáte študovalo 7 frekventantov v 2. ročníku.
- **Kurz PC pre seniorov** so zameraním na rozšírenie gramotnosti v oblasti informačných technológií, sa uskutočnil v termíne marec – máj 2016. Kurz úspešne absolvovalo 18 frekventantov, ktorí boli z radov frekventantov UTV, ako aj externí záujemcovia, získaní na základe akvizíčných aktivít v spolupráci s Jednotou dôchodcov Slovenska.



- **4. ročník Detskej Ekonomickej univerzity (DEU)** bol realizovaný v júli 2016, s poslaním umožniť deťom zaujímavé využitie voľného času cez prázdniny, ako aj podporiť ich záujem o štúdium na vysokej škole. Cieľom bolo v priebehu 2 týždňov deťom vo veku od 9 – 14 rokov priblížiť svet ekonómie a informačných technológií. Celkovo sa zúčastnilo 32 deťí. V rámci atraktívneho programu sa deti oboznamovali so základnými pojmami, aktuálnymi ekonomickými témami a aj s informačnými technológiami v bankovníctve prostredníctvom prednášok skúsených pedagógov, ako aj renomovaných odborníkov z praxe. Formou exkurzií a workshopov navštívili niekoľko renomovaných spoločností z oblasti bankovníctva, poisťovníctva a informačných technológií. Na konci štúdia deti získali diplom a titul inžinier – junior EU v Bratislave.
- V prospech EPIC, n. o., BBS EU v Bratislave koordinovala proces akreditácie ako aj lektorovanie v akreditovanom vzdelávacom programe **obecné sociálne podnikanie**. V júni 2016 sa uskutočnil neakreditovaný pilotný projekt pre obecné a sociálne podnikanie za účasti 24 frekventantov. Akreditačný proces bol úspešne ukončený v septembri 2016, pričom v októbri sa uskutočnila Jesenná škola – Obecné sociálne podnikanie za účasti 23 frekventantov a v novembri za účasti 17 frekventantov.



Tím študentov Podnikovohospodárskej fakulty EU v Bratislave so sídlom v Košiciach, v zložení: Lenka Danková, Veronika Mackaničová, Nikola Tančáková, Jozef Lukáč a Martin Mucha, obsadil 22. apríla 2016 na svetovom finále medzinárodnej súťaže Global Management Challenge v čínskom Macau 4. miesto v konkurencii tímov zo 40 krajín sveta.

## V. INFORMÁCIE O VÝSKUMNEJ, UMELECKEJ A ĎALŠEJ TVORIVEJ ČINNOSTI VYSOKEJ ŠKOLY

Vedeckovýskumná činnosť predstavuje jednu z kľúčových činností EU v Bratislave. Aj v roku 2016 boli výskumné aktivity univerzity orientované na napĺňanie Dlhodobého zámeru Ekonomickej univerzity v Bratislave. Vysokoškolskí učitelia a výskumní pracovníci univerzity sa zamerali na uskutočňovanie výskumných aktivít, ktoré prispievajú k rastu vedeckovýskumného potenciálu univerzity v oblasti ekonomických vied v SR a vytvárajú predpoklady pre prehlbovanie výskumu univerzity v európskom výskumnom (a inovačnom) priestore. Vedeckovýskumná činnosť tvorivých pracovníkov univerzity sa uskutočňovala najmä prostredníctvom riešenia domácich a zahraničných výskumných projektov, projektov mladých vedeckých pracovníkov a doktorandov v dennej forme štúdia, ale aj projektov aplikovaného výskumu.

Univerzitné pracoviská zorganizovali aj v roku 2016 početné odborné podujatia, konferencie, semináre a workshopy, viaceré z nich s medzinárodnou účasťou. Tvoriví pracovníci univerzity sa prihlasujú na vedecké konferencie a iné odborné podujatia individuálne – na základe svojho odborného profilu a záujmov. Organizačné a podporné činnosti pri organizácii takýchto podujatí zabezpečujú celouniverzitné pracoviská, ako napr. Oddelenie pre vedu a doktorandské štúdium EU v Bratislave (ďalej len OVaDŠ EU v Bratislave), Ústav medzinárodných vzťahov, Centrum komunikácie a vzťahov s verejnosťou, Centrum podnikateľských činností a univerzitných služieb, rektorát univerzity a dekanáty fakúlt. V prípade podujatí organizovaných katedrami sa do ich prípravy aktívne zapájajú prevažne mladší vedeckovýskumní pracovníci a interní doktorandi. Na organizovanie univerzitných podujatí sa využívajú predovšetkým konferenčné a rokovacie miestnosti a aula univerzity.

V snahe podporiť publikovanie tvorivých pracovníkov univerzity v domácich a zahraničných karentovaných časopisoch (CCC – Current Contents Connect®) a v časopisoch registrovaných v databázach Web of Science alebo SCOPUS univerzita udeľuje tvorivým pracovníkom mimoriadnu odmenu za každý publikovaný výstup v týchto kategóriách. Súčasne sa vo vybraných kategóriách publikačnej činnosti (vedecká monografia, vysokoškolská učebnica, vedecké práce v domácich a zahraničných karentovaných časopisoch) udeľuje Cena Ekonomickej univerzity v Bratislave za publikačnú činnosť. Publikačné výstupy tvorivých pracovníkov fakúlt a celouniverzitných pracovísk nominujú na ocenenie príslušné pracoviská. Výsledky výskumnej činnosti sa premietajú aj do pedagogického procesu univerzity vo forme inovácie syláb predmetov na jednotlivých stupňoch štúdia či prípravy študijnej literatúry, ďalej etablovaním vedeckých publikácií vyplývajúcich z medzinárodnej spolupráce v záujme rozvíjania, uchovávanía a šírenia poznania, ako aj vedenia študentov k tvorivému, kritickému a nezávislému mysleniu, a v neposlednom rade priamym zapájaním študentov 3. stupňa štúdia do výskumnej činnosti na školiacom pracovisku v nadväznosti na témy ich dizertačných prác. Na 1. a 2. stupni štúdia sa študenti univerzity zapájajú do Študentskej vedeckej a odbornej činnosti.

Fakulty a katedry univerzity pravidelne organizujú vedecké konferencie, semináre a workshopy, pozývajú na prednášky uznávané osobnosti v oblasti vedy a výskumu zo Slovenska i zo zahraničia. Podrobnejšie informácie o výskumnej a tvorivej činnosti tvorivých pracovníkov univerzity sú v prílohe č. 2. Jednotlivé kategórie výstupov výskumnej činnosti zamestnancov univerzity, ako aj ich zapojenie sa do výskumných projektov sú hodnotené v rámci Konkretizácie pracovných povinností v oblasti publikačnej a vedeckovýskumnej činnosti zamestnancov EU v Bratislave na funkčných miestach: profesor, mimoriadny profesor, docent a v pracovnom zaradení odborný asistent, ako aj v rámci Konkretizácie pracovných povinností v oblasti publikačnej a vedeckovýskumnej činnosti výskumných pracovníkov EU v Bratislave. Predmetné konkretizácie pracovných povinností sú formulované tak, aby sa zvýšil dôraz na výstupy v bonitnejších kategóriách publikačnej činnosti v kontexte plnenia si povinností v oblasti publikačnej a vedeckovýskumnej činnosti vo väzbe na etablované systémové motivačné mechanizmy. Majú komplementárny charakter ku kvalifikačnému rastu, pričom ťažiskovou naďalej zostáva kontinuálna plošná podpora kvalifikačného rastu. Univerzita motivuje tvorivých pracovníkov k príprave vybraných typov vedeckovýskumných projektov a podporuje interdisciplinárny prístup.

### a) Projekty podporované z domácich grantových schém

V priebehu roka 2016 bolo podaných 135 projektov v rámci domácich grantových schém. Dominantné postavenie pri podávaní výskumných projektov v rámci týchto schém mali projekty VEGA

a KEGA. Keďže dosiaľ nie sú známe výsledky hodnotenia všetkých podaných projektov, v súčasnosti nie je možné definitívne kvantitatívne zhodnotiť percentuálnu úspešnosť pri podávaní tohto typu projektov.

Počas roka 2016 sa na univerzite riešilo 110 domácich grantových projektov (konkrétne údaje sú uvedené v tabuľke č. 19, príloha č. 2), pričom na tieto projekty bolo v roku 2016 pridelených 718 021 €.

Medzi domáce výskumné projekty riešené v roku 2016 na jednotlivých fakultách EU v Bratislave s najvyššou finančnou dotáciou možno zaradiť nasledujúce projekty:

### **Národohospodárska fakulta**

- *Univerzity a ekonomický rozvoj regiónov (UNIREG)* – koordinátor: prof. Ing. Milan Buček, DrSc.; grantová schéma: APVV; doba riešenia: 2015 – 2018
- *Konkurencieschopnosť, ekonomický rast a prežitie firiem* – zodpovedný riešiteľ: prof. Ing. Pavol Ochotnický, CSc.; grantová schéma: APVV; doba riešenia: 2016 – 2019
- *Nerovnosť a ekonomický rast* – zodpovedný riešiteľ: Univ. prof. i. R. Dipl. Ing. Dr. Mikuláš Luptáčik; grantová schéma: APVV; doba riešenia: 2016 – 2020
- *Európska únia v pokrízovom období – makroekonomické a mikroekonomické aspekty* – zodpovedná riešiteľka: prof. Ing. Eva Muchová, PhD.; grantová schéma: VEGA; doba riešenia: 2016 – 2019
- *Efektívnosť fiškálnej a monetárnej politiky v priebehu ekonomického cyklu* – zodpovedný riešiteľ: prof. Ing. Ján Lisý, PhD.; grantová schéma: VEGA; doba riešenia: 2016 – 2019

### **Obchodná fakulta**

- *Spotrebiteľské správanie a osobná spotreba v podmienkach nezamestnanosti a relatívnej depriácie nezamestnaných: implikácie pre decízne rozhodnutia a podnikateľskú prax* – zodpovedná riešiteľka: prof. Ing. Dagmar Lesáková, CSc., D.M.M.; grantová schéma: VEGA; doba riešenia: 2015 – 2017
- *Nové výzvy v oblasti európskej energetickej bezpečnosti a ich vplyv na konkurencieschopnosť EÚ v horizonte do roku 2020* – zodpovedný riešiteľ: prof. Ing. Peter Baláž, PhD.; grantová schéma: VEGA; doba riešenia: 2014 – 2016
- *Podpora inovácií v distribučných procesoch prostredníctvom zavádzania moderných technológií a optimalizácie logistických činností so zameraním na zníženie záťaže životného prostredia a na zvyšovanie kvality života* – zodpovedný riešiteľ: prof. Ing. Ferdinand Daňo, PhD.; grantová schéma: VEGA; doba riešenia: 2014 – 2016
- *Perspektíva existencie dynamických podnikov služieb v SR v kontexte uplatnenia princípov iniciatívy Inovácia v Únii* – zodpovedná riešiteľka: doc. Ing. Viera Kubičková, PhD.; grantová schéma: VEGA; doba riešenia: 2014 – 2016
- *Evaluácia integrovaného systému manažérstva v kontexte zvyšovania konkurencieschopnosti podnikov v SR* – zodpovedná riešiteľka: doc. RNDr. Marta Karkalíková, CSc.; grantová schéma: VEGA; doba riešenia: 2016 – 2018

### **Fakulta hospodárskej informatiky**

- *Optimalizačné modely a metódy ako nástroje efektívnej regulácie v modernej teórii organizácie sieťových odvetví* – zodpovedný riešiteľ: prof. Ing. Michal Fendek, PhD.; grantová schéma: VEGA; doba riešenia: 2015 – 2017
- *Plánovanie prepravy s cieľom znižovania emisií* – zodpovedný riešiteľ: prof. Mgr. Juraj Pekár, PhD.; grantová schéma: VEGA; doba riešenia: 2015 – 2017
- *Pokrok SR pri naplňaní stratégie EURÓPA 2020 v oblasti znižovania chudoby a sociálneho vylúčenia* – zodpovedný riešiteľ: doc. Mgr. Erik Šoltés, PhD.; grantová schéma: VEGA; doba riešenia: 2016 – 2018

- *Zachovanie a rast majetkovej podstaty ako relevantný nástroj trvalo udržateľného rozvoja podniku – zodpovedná riešiteľka: doc. Ing. Mgr. Renáta Pakšiová, PhD.; grantová schéma: VEGA; doba riešenia: 2016 – 2018*
- *Moderné prístupy k navrhovaniu komplexných štatistických prieskumov – zodpovedný riešiteľ: prof. Ing. Milan Terek, PhD.; grantová schéma: VEGA; doba riešenia: 2015 – 2017*

### **Fakulta podnikového manažmentu**

- *Výskum problematiky on-line reputačného manažmentu (ORM) subjektov pôsobiacich v odvetví automobilového priemyslu – zodpovedný riešiteľ: doc. PhDr. Peter Dorčák, PhD.; grantová schéma: APVV; doba riešenia: 2016 – 2019*
- *Zvyšovanie konkurencieschopnosti malých a stredných podnikov prostredníctvom zavádzania inovácií v globálnom hospodárskom prostredí – zodpovedná riešiteľka: prof. Ing. Helena Majdúchová, CSc.; grantová schéma: VEGA; doba riešenia: 2016 – 2018*
- *Skúmanie vzťahu sociálnych inovácií a ekonomiky podniku za účelom zvyšovania konkurencieschopnosti podnikateľského subjektu – zodpovedná riešiteľka: doc. Ing. Mgr. Gabriela Dubcová, PhD.; grantová schéma: VEGA; doba riešenia: 2015 – 2017*
- *Transfer duševného vlastníctva prostredníctvom licenčných zmlúv a iných transferových inštrumentov – zodpovedný riešiteľ: doc. Ing. Peter Kardoš, PhD.; grantová schéma: VEGA; doba riešenia: 2015 – 2017*
- *Nové trendy v modelovaní podnikových procesov a optimalizácia procesných máp v podnikoch – zodpovedná riešiteľka: Ing. Jana Filanová, PhD.; grantová schéma: VEGA; doba riešenia: 2014 – 2016*

### **Fakulta medzinárodných vzťahov**

- *Fenomén čínskych investícií a potenciál ich využitia pre národné ekonomiky – vedúci projektu: doc. Ing. Martin Grešš, PhD., mimoriadny prof.; grantová schéma: VEGA; doba riešenia: 2015 – 2017*
- *Stratégia transformácie spoločnosti v kontexte civilizačnej analýzy – vedúci projektu: doc. PhDr. František Škvrnda, CSc.; grantová schéma: VEGA; doba riešenia: 2015 – 2018*
- *Tvorba modernej učebnice svetovej ekonomiky s dôrazom na aplikáciu vedomostí v praxi a riešenie problémov – vedúci projektu: doc. Ing. Martin Grešš, PhD., mimoriadny prof.; grantová schéma: KEGA; doba riešenia: 2015 – 2016*

### **Podnikovohospodárska fakulta so sídlom v Košiciach**

- *Vplyv využívania nástrojov Business Intelligence na výkonnosť podnikov – zodpovedný riešiteľ: prof. Ing. Štefan Čarnický, PhD.; grantová schéma: VEGA; doba riešenia: 2014 – 2016*
- *Udržateľný rozvoj vysokoškolského vzdelávania v manažérskych odboroch – zodpovedná riešiteľka: prof. Ing. Bohuslava Mihalčová, PhD.; grantová schéma: VEGA; doba riešenia: 2014 – 2016*
- *Ekonomicko-environmentálna štúdia a experimentálne overenie možností rekultivácie odkaliska troskopoplovej zmesi v SE-EVO Vojany – zodpovedný riešiteľ: prof. h. c. prof. Ing. Milan Majerník, PhD.; grantová schéma: VEGA; doba riešenia: 2015 – 2017*

### **Fakulta aplikovaných jazykov**

- *Parlamentný jazyk v koncepte štiepných línií – zodpovedný riešiteľ: doc. PhDr. Radoslav Štefančík, MPol., PhD.; grantová schéma: VEGA; doba riešenia: 2015 – 2017*
- *Akademický a vedecký jazyk v univerzitnom prostredí – zodpovedná riešiteľka: doc. Ing. Mgr. Katarína Seresová, PhD.; grantová schéma: KEGA; doba riešenia: 2016 – 2018*
- *Reálie Francúzska a frankofónnych oblastí – nová koncepcia predmetu – zodpovedná riešiteľka: PhDr. Iveta Rizeková, PhD.; grantová schéma: KEGA; doba riešenia: 2016 – 2018*

Na riešení domácich výskumných projektov sa podieľalo takmer 562 akademických pracovníkov univerzity a interných doktorandov univerzity.



Riešenie domácich výskumných projektov v roku 2016 sa považuje za úspešné v zmysle naplnenia cieľov, ktoré si zodpovední riešitelia stanovili. Spokojnosť možno vyjadriť aj s počtom riešených domácich projektov a s mierou zapojenia sa tvorivých pracovníkov univerzity do ich riešenia. Za pozitívny sa považuje aj počet podaných nových projektov. Je žiaduce, aby tvoriví pracovníci univerzity boli aj v roku 2017 aktívni v podávaní projektov.

## **b) Projekty podporované zo zahraničných grantových schém**

V priebehu roka 2016 bolo podaných 23 projektov v rámci zahraničných grantových schém. Pretože doteraz nie sú známe výsledky hodnotenia všetkých podaných projektov, v súčasnosti nie je možné definitívne kvantitatívne zhodnotiť percentuálnu úspešnosť pri podávaní tohto typu projektov.

V roku 2016 sa na univerzite riešilo 14 zahraničných grantových projektov (konkrétne údaje sú uvedené v tabuľke č. 19, príloha č. 2) v celkovej hodnote 669 124 €. Medzi tieto projekty patrí aj 1 projekt 7. rámcového programu, ktorý sa na Národohospodárskej fakulte rieši od roku 2012, ako aj 2 projekty programu Horizont 2020. Jeden projekt Horizont 2020 sa rieši na Podnikovohospodárskej fakulte so sídlom v Košiciach od roku 2015. Hlavným koordinátorom druhého projektu Horizont 2020 riešeného na EU v Bratislave od roku 2016 je Fakulta medzinárodných vzťahov a ďalšími spoluriešiteľmi sú Ústav ekonómie a manažmentu a Obchodná fakulta EU v Bratislave.

Medzi najvýznamnejšie projekty riešené v roku 2016 v rámci zahraničných grantových schém možno zaradiť napr.:

- projekt 7. RP: *Prosperita, blahobyt a práca pre Európu/WWW pre Európu* (riešiteľské pracovisko: Národohospodárska fakulta),
- projekt COST: *EÚ v novej komplexnej geografii ekonomických systémov: hodnotenie modelov, nástrojov a politík* (riešiteľské pracovisko: Národohospodárska fakulta),
- projekt COST: *Ageism – a multi-national, interdisciplinary perspective* (riešiteľské pracovisko: Národohospodárska fakulta),
- projekt BARCOM: *Improving expertise in the field of industrial relations* (riešiteľské pracovisko: Národohospodárska fakulta),
- projekt EuropeAid: *Social&Solidarity Economy as Development Approach for Sustainability (SSEDAS) in EYD 2015 and Beyond* (riešiteľské pracovisko: Fakulta podnikového manažmentu),
- projekt Horizont 2020: *Environmental Diplomacy and Geopolitics* (riešiteľské pracoviská: Fakulta medzinárodných vzťahov, Ústav ekonómie a manažmentu, Obchodná fakulta),
- projekt Horizont 2020: *Tvorba európskych politík na podporu rovnosti v zdraví* (riešiteľské pracovisko: Podnikovohospodárska fakulta so sídlom v Košiciach).

Na riešení zahraničných projektov sa podieľalo približne 60 tvorivých pracovníkov univerzity a interných doktorandov univerzity. S ohľadom na zapojenie sa tvorivých pracovníkov univerzity do riešenia projektov zahraničných grantových schém v roku 2016 sa žiada konštatovať, že v dosiahnutých výsledkoch naďalej existujú určité rezervy. V období vyhlásenia programu EÚ Horizont 2020 je nevyhnutné zvýšiť aktivitu zamestnancov v tejto oblasti a podporovať ich širšie zapojenie sa do medzinárodných grantových schém podporených zo zdrojov EÚ, a to najmä na pracoviskách, ktoré v súčasnosti takéto projekty neriešia.

## **c) Projekty uskutočňované na objednávku**

Pracoviská univerzity sa zapájajú aj do výskumnej činnosti, ktorej podpora nevyplýva z grantových schém, ale realizuje sa na objednávku, resp. ako výskum uskutočňovaný formou podnikateľskej činnosti či priameho zadania. Ako príklady riešenia týchto foriem výskumnej činnosti na univerzite v roku 2016 možno uviesť nasledujúce projekty:

- *Integrovaná výskumná platforma zhodnocovania jednotlivých prúdov odpadov najmä z automobilového priemyslu* (riešiteľské pracovisko: Národohospodárska fakulta),
- *Vypracovanie expertízy pre papierenský priemysel* (riešiteľské pracovisko: Národohospodárska fakulta),

- *Spracovateľský priemysel SR – stav a perspektívy rozvoja* (riešiteľské pracovisko: Národohospodárska fakulta),
- *Čisté a inteligentné technológie s využitím GSM, WEB a automatizácie ako globálne orientovaných produktov* (riešiteľské pracovisko: Obchodná fakulta),
- *Návrh modelu komunikačnej stratégie firmy De Bondt, s. r. o.,* (riešiteľské pracovisko: Obchodná fakulta),
- *Optimalizácia webových stránok pre vyhľadávače ako integrálna súčasť marketingu* (riešiteľské pracovisko: Obchodná fakulta),
- *Primárny výskum návštevníkov Bratislavy prostredníctvom dotazníkového prieskumu a on-line prieskumu realizovaného cez komunikačné kanály obstarávateľa pre potreby BTB* (riešiteľské pracovisko: Obchodná fakulta),
- *Riadenie prístupov a identít* (riešiteľské pracovisko: Obchodná fakulta),
- *Savoy Educ. Trust: Fond 35* (riešiteľské pracovisko: Obchodná fakulta),
- *Turizmus regiónu Bratislava* (riešiteľské pracovisko: Obchodná fakulta),
- *Zefektívnenie fungovania marketingu na sociálnych sieťach prostredníctvom nástrojov automatizácie* (riešiteľské pracovisko: Obchodná fakulta),
- *Motívy cezhraničných fúzií a akvizícií* (riešiteľské pracovisko: Fakulta podnikového manažmentu),
- *Behaviorálne aspekty v teórii a praxi finančného manažmentu v podmienkach obmedzenej racionality* (riešiteľské pracovisko: Fakulta podnikového manažmentu),
- *Ekonomické a účtovné aspekty zabezpečenia úrokového rizika využitím finančných derivátov* (riešiteľské pracovisko: Fakulta podnikového manažmentu),
- *Diagnostika hodnotových procesov ako objektívny predpoklad zvyšovania výkonnosti podniku* (riešiteľské pracovisko: Fakulta podnikového manažmentu),
- *ASEKOL SK, s. r. o., – Simulácia Cash Flow* (dlhodobý strategický výskum a vývoj) (riešiteľské pracovisko: Podnikovohospodárska fakulta so sídlom v Košiciach),
- *ASEKOL SK, s. r. o., – Simulácia dopadov zmien v kapacitách zbernej siete odpadových miest na výkonnosť spoločnosti* (dlhodobý strategický výskum a vývoj) (riešiteľské pracovisko: Podnikovohospodárska fakulta so sídlom v Košiciach),
- *ASEKOL SK, s. r. o., – Simulácia vplyvu premenných pri spracovaní „elektra“ na hospodársky výsledok spracovateľského procesu* (dlhodobý strategický výskum a vývoj) (riešiteľské pracovisko: Podnikovohospodárska fakulta so sídlom v Košiciach),
- *EKOLTECH, spol. s r. o., – Vplyv zmeny vstupných parametrov na efektívnosť procesov výroby nábytku* (dlhodobý strategický výskum a vývoj) (riešiteľské pracovisko: Podnikovohospodárska fakulta so sídlom v Košiciach),
- *MATADOR HOLDING, a. s., – Optimalizácia logistických procesov* (dlhodobý strategický výskum a vývoj) (riešiteľské pracovisko: Podnikovohospodárska fakulta so sídlom v Košiciach),
- *MATADOR HOLDING, a. s., – Zvýšenie využiteľnosti kľúčových strojných zariadení* (dlhodobý strategický výskum a vývoj) (riešiteľské pracovisko: Podnikovohospodárska fakulta so sídlom v Košiciach),
- *Mondi SCP, a. s., – Simulácia vplyvu zmeny predajného/výrobného sortimentu papiera na ziskovosť firmy* (dlhodobý strategický výskum a vývoj) (riešiteľské pracovisko: Podnikovohospodárska fakulta so sídlom v Košiciach),
- *PD Ivanka pri Nitre – Produkčno-ekonomické posúdenie konkurencieschopnosti vo výrobně-ekonomických podmienkach SR a EÚ* (dlhodobý strategický výskum a vývoj) (riešiteľské pracovisko: Podnikovohospodárska fakulta so sídlom v Košiciach),
- *PPS Group, a. s., – Vplyv zmeny predajného sortimentu na ziskovosť firmy* (dlhodobý strategický výskum a vývoj) (riešiteľské pracovisko: Podnikovohospodárska fakulta so sídlom v Košiciach),

- RYBA Košice, spol. s r. o., – *Simulácia Cash flow* (dlhodobý strategický výskum a vývoj) (riešiteľské pracovisko: Podnikovohospodárska fakulta so sídlom v Košiciach),
- RYBA Košice, spol. s r. o., – *Simulácia stratégie uvádzania nového výrobku na trh* (dlhodobý strategický výskum a vývoj) (riešiteľské pracovisko: Podnikovohospodárska fakulta so sídlom v Košiciach),
- RYBA Košice, spol. s r. o., – *Simulácia vplyvu spokojnosti zákazníka na HV* (dlhodobý strategický výskum a vývoj) (riešiteľské pracovisko: Podnikovohospodárska fakulta so sídlom v Košiciach),
- SALinvest, spol. s r. o., – *Dynamická simulácia logistiky a jej vplyv na celkovú produktivitu podnikových systémov* (dlhodobý strategický výskum a vývoj) (riešiteľské pracovisko: Podnikovohospodárska fakulta so sídlom v Košiciach),
- SALinvest, spol. s r. o., – *Dynamická simulácia skladovania, manipulácie a presunu tovaru v internej logistike* (dlhodobý strategický výskum a vývoj) (riešiteľské pracovisko: Podnikovohospodárska fakulta so sídlom v Košiciach),
- Výskumná štúdia – *Centrá zdieľaných služieb v SR a EÚ* (riešiteľské pracovisko: Podnikovohospodárska fakulta so sídlom v Košiciach),
- Výskumná štúdia – *Zhodnotenie využitia moderných prístupov v projektovom manažmente pri riadení a implementácii projektov financovaných zo štrukturálnych fondov a návrh nových prístupov a metodík* (riešiteľské pracovisko: Podnikovohospodárska fakulta so sídlom v Košiciach),
- Vysokoškolský poľnohospodársky podnik SPU, s. r. o., – *Využívanie simulačných modelov pre zvyšovanie ekonomickej konkurencieschopnosti poľnohospodárskych podnikov* (dlhodobý strategický výskum a vývoj) (riešiteľské pracovisko: Podnikovohospodárska fakulta so sídlom v Košiciach).

#### **d) Využitie dosiahnutých výsledkov z výskumnej činnosti**

EU v Bratislave a jej jednotlivé fakulty sa zameriavajú na posilnenie multiplikačných vplyvov uskutočňovaného základného výskumu v bratislavskom regióne, v SR, ako aj v rámci Európskej únie. V roku 2016 sa osobitný dôraz kládol na prehĺbenie spin-off efektov základného a aplikovaného výskumu uskutočňovaného tvorivými pracovníkmi univerzity vo vzťahu k podnikateľskej praxi, decíznej sfére a iným subjektom.

Medzi príklady činností univerzity, prostredníctvom ktorých zabezpečuje využitie dosiahnutých výsledkov vo výskume v praxi, patria predovšetkým:

- **spolupráca pri príprave legislatívy** – spolupráca s Ministerstvom spravodlivosti SR,
- **spolupráca s orgánmi súdnej a verejnej moci** – vypracovanie znaleckých posudkov Znaleckým ústavom EU v Bratislave,
- **výsledky štúdií pre hospodársku prax** – sú ďalej využívané pre potreby rozhodovania ekonomických subjektov **a tvorcov hospodárskej politiky** a ovplyvňujú ďalší vývoj v príslušnom odvetví,
- **transfer poznatkov** – prináša ďalšie rozvojové impulzy v oblasti projektovej realizácie pre hospodársku prax, exkurzií a stáží študentov: spolupráca s Americkou obchodnou komorou v SR (AmCham), Business Service Center Forum (BSCF), Dell, IBM, Johnson Controls International, Lenovo, PricewaterhouseCoopers, Siemens, Henkel, Združením mladých podnikateľov Slovenska, Obchodnou komorou mladých JCI Slovakia, DHL Exel Slovakia, CEIT Consulting, GEFCO Trnava, Tomra Sorting, ZKW Slovakia, s. r. o., PSA Peugeot Citroën Slovakia,
- **Eshop inovácií** – platforma spolupráce Obchodnej fakulty EU v Bratislave, ktorá prepája tvorivé inovačné nápady výskumníkov a študentov univerzity so záujemcami o inovácie z praxe. Eshop inovácií slúži ako fórum vedeckých a študentských inovačných nápadov pre potenciálnych záujemcov z praxe. Zámerom je vytvárať sieť VŠ pedagógov, pozostávajúcu z inovačných tandemov fakúlt a ďalších zanietencov pre inovácie, ktorí by predstavovali jadro inovačného tímu univerzity a motivovali študentov k tvorbe inovačných nápadov.
- **TalentWay** – platforma spolupráce Obchodnej fakulty EU v Bratislave s praxou, ktorá má podobu odborno-vedeckých klubov. Členmi klubov sú študenti, pedagógovia, výskumníci, firmy a inštitú-

cie rovnakého odborného-profesijného zamerania. Zámerom je definovať výskumné výzvy v podnikateľskom prostredí a nachádzať riešenia prostredníctvom kooperácie všetkých partnerských skupín s následnou implementáciou do praxe. Každý študent zapojený do programu TalentWay je členom riešiteľského tímu zadaní z praxe.

- **záverečné práce riešené v spolupráci s partnermi z praxe** – platforma spolupráce EU v Bratislave s praxou, ktorá zabezpečuje kreovanie tém záverečných prác študentov podľa zadania podnikov a inštitúcií s následnou realizačnou fázou,
- **aktivity spojené s tradičnou Modelovou konferenciou** – sú prepojením univerzity – výskumu – praxe s finančnou podporou Nadácie Pontis, resp. Nadácie Tatra Banky. Hlavným cieľom modelovej konferencie je poskytnúť študentom všetkých troch stupňov štúdia možnosť aplikovať nadobudnuté teoretické poznatky v praxi a zároveň si zdokonaľiť vyjednávaciu a argumentačnú zručnosť. V rámci simulácií multilaterálnych rokovaní týkajúcich sa aktuálnych medzinárodných problémov sa snažia dospieť k dohode medzi zainteresovanými štátmi a vypracovať záverečné memorandum poskytujúce alternatívny pohľad na danú tematiku.

Na jednej strane sa zástupcovia praxe pravidelne podieľajú na vybraných činnostiach univerzity, zúčastňujú sa na vedeckých a odborných podujatiach organizovaných jednotlivými pracoviskami univerzity, ako aj na úrovni univerzity. Na druhej strane mnohí tvoriví pracovníci univerzity poskytujú odborné konzultačné služby pre hospodárske subjekty zo súkromného a verejného sektora. Diseminácia výsledkov výskumnej činnosti sa uskutočňuje aj prostredníctvom publikovania vedeckých článkov vo vedeckých časopisoch vydávaných na EU v Bratislave a jej fakultách.

**Vedecký časopis Ekonomické rozhľady** EU v Bratislave je zaradený v zozname časopisov spoločnosti ICI – Index Copernicus International (kategória Social Sciences), kde má pridelenú hodnotu, zodpovedajúcu kvalite obsahu časopisu podľa stanovených kritérií pre hodnotenie. Časopis Ekonomické rozhľady je súčasťou tzv. Master Journal List tejto spoločnosti. Ďalším významným krokom na ceste k zvýšeniu prestíže časopisu je akceptácia a zaradenie obsahu plných textov časopisu do kolekcie multiodborovej a medziodborovej medzinárodnej databázy EBSCO (USA). Od roku 2015 je časopis zaradený aj do zoznamu databázy ERIH PLUS (<https://dbh.nsd.uib.no/publiseringskanaler/erihplus/periodical/info.action?id=487442>), sekcia Economics (producentom tohto zoznamu je Nórsko), ktorá je zameraná prevažne na sociálne a humanitné odbory časopisov, kde patrí aj sekcia Economics.

V rámci praktických dosahov vedeckovýskumnej činnosti je taktiež žiaduce podporovať aplikovaný výskum a spoločné výskumné aktivity v rámci tzv. znalostného trojuholníka. Realizačný priestor predstavuje aj možnosť zapojenia študentov 2. a 3. stupňa štúdia do výskumnej činnosti aplikovaného charakteru. Preto vnímame ako prínosné motivovať k takejto spolupráci, ktorá predstavuje potenciál aplikovať skúsenosti z činnosti inovačných centier, spin-off centier a inkubátorov, ktoré v zahraničí úspešne prispievajú k prepojeniu výskumných centier s podnikateľskou praxou.

## e) Výskumné pracoviská

Ústav ekonómie a manažmentu EU v Bratislave (ďalej len ÚEaM EU v Bratislave) je celouniverzitným výskumným pracoviskom, ktorého cieľom je prispievať k rozvoju ekonomickej teórie a ekonomickeho výskumu na univerzite. V roku 2016 na ÚEaM EU v Bratislave pôsobilo 8 tvorivých pracovníkov, z toho 5 tvorivých pracovníkov na ustanovený pracovný čas a 3 tvoriví pracovníci na čiastočný úväzok (v štruktúre: 1 profesor, 4 docenti a 3 vedeckí pracovníci s PhD.).

ÚEaM EU v Bratislave riešil v roku 2016 osem projektov:

- projekt HORIZONT 2020, č. 692413 – *Environmental Diplomacy and Geopolitics* (hlavným koordinátorom je Fakulta medzinárodných vzťahov EU v Bratislave a ďalším spoluriešiteľom na EU v Bratislave je Obchodná fakulta EU v Bratislave),
- projekt APVV, č. APVV-14-0357 – *Nákaza na medzinárodných trhoch: revidovanie modelov a analýza sietí* (ÚEaM EU v Bratislave),
- projekt APVV, č. APVV-15-0765 – *Nerovnosť a ekonomický rast* (hlavným koordinátorom je Národohospodárska fakulta EU v Bratislave),
- ERASMUS+, č. 2016-1-SK01-KA203-022551 – *Extending and reinforcing good practice in teacher development* (ÚMV EU v Bratislave v spolupráci s ÚEaM EU v Bratislave),

- projekt VEGA, č. 1/0277/14 – *Inovácie a konkurencieschopnosť slovenskej ekonomiky* (spoluriešiteľom na EU v Bratislave je Obchodná fakulta EU v Bratislave)
- projekt VEGA, č. 1/0392/15 – *Empirické modelovanie nákazy na akciových trhoch pomocou sietí* (ÚEaM EU v Bratislave),
- projekt VEGA, č. 1/0402/15 – *Insolvencia podnikov v SR: konkurzy, reštrukturalizácie a predikcia finančnej tiesne* (ÚEaM EU v Bratislave),
- projekt VEGA, č. 1/0654/16 – *Inkluzívny ekonomický rast a energetická efektívnosť EÚ so zameraním na SR* (spoluriešiteľmi na EU v Bratislave sú: Obchodná fakulta EU v Bratislave, Národohospodárska fakulta EU v Bratislave a Fakulta medzinárodných vzťahov EU v Bratislave).

Rovnako v roku 2016 plnil ÚEaM EU v Bratislave funkciu kontaktného bodu pre program Horizont 2020 pre fakulty a pracoviská EU v Bratislave.

V roku 2016 sa vedecká pôsobnosť ÚEaM EU v Bratislave rozšírila aj na vedeckú post-doc mobilitu:

- vysielanú prostredníctvom mobility Ing. Pauly Puškárovej, PhD., DiS. art., v Spojených štátoch amerických v mesiacoch január – máj 2016 a september – december 2016,
- prijímanú prostredníctvom Dr. Tetyany Gorokhovej (Ukrajina) v mesiacoch október 2015 – február 2016.

Tvoriví pracovníci ÚEaM EU v Bratislave realizovali transfer poznatkov v zahraničí k metódam vedeckého výskumu prostredníctvom účasti na viacerých vedeckých podujatiach.

Tvoriví pracovníci ÚEaM EU v Bratislave v rámci relevantného vykazovacieho obdobia publikačnej činnosti (2016) publikovali spolu 21 publikačných výstupov, z toho 2 vedecké monografie vydané v domácich vydavateľstvách, 1 kapitolu vo vedeckej monografii vydanú v domácom vydavateľstve, 4 vedecké práce v zahraničnom karentovanom časopise, 1 vedeckú prácu v domácom karentovanom časopise, 1 vedeckú prácu v ostatných domácich časopisoch, 4 publikované príspevky na zahraničných vedeckých konferenciách, 3 publikované príspevky na domácich vedeckých konferenciách, 1 abstrakt príspevkov z domácej konferencie, 1 redakčnú a zostavovateľskú prácu knižného charakteru a 3 práce zverejnené na internete.

ÚEaM EU v Bratislave zorganizoval v roku 2016 na EU v Bratislave v nadväznosti na tzv. Bratislavský plán súvisiaci s tzv. Bratislavským samitom ako neformálnym samitom Európskej rady v Bratislave (16. septembra 2016) tematické podujatia spojené s diskusiou ako súčasť série podujatí v rámci Predsedníctva Slovenskej republiky v Rade Európskej únie (1. júla 2016 – 31. decembra 2016):

- *Vízia Európskej únie, súčasnosť a budúcnosť (náčrt možných ciest)*,
- *Vízia Európskej únie, súčasnosť a budúcnosť II (problematika BREXITU)*,
- *Vízia Európskej únie, súčasnosť a budúcnosť III (geopolitický vývoj)*.

ÚEaM tiež participoval na organizácii vedeckých podujatí na EU v Bratislave:

- 19. ročníka medzinárodnej vedeckej konferencie EDAMBA 2016 – Open Science&Open Innovation: Opportunities for Economics, Business, Management and Related Disciplines, Bratislava, 10. – 12. apríl 2016 a Košice, 11. apríl 2016,
- spoločnej konferencie Rakúskej ekonomickej spoločnosti a Slovenskej ekonomickej spoločnosti Joint Annual Meeting of the Slovak Economic Association and the Austrian Economic Association 2016, Bratislava, 27. – 28. máj 2016,
- vedeckej konferencie *Vývoj a perspektívy svetovej ekonomiky: Vysoké riziká a väčšie neistoty* (v spolupráci s Ekonomickým ústavom SAV), Bratislava, 24. november 2016,

ako aj na realizácii vedeckých podujatí v zahraničí:

- letnej školy *Politics of the Earth* k projektu HORIZONT 2020, č. 692413 – Environmental Diplomacy and Geopolitics, Sciences Po, Paríž, Francúzsko, 5. – 9. september 2016,
- konferencii HUGO k projektu HORIZONT 2020, č. 692413 – Environmental Diplomacy and Geopolitics, Univerzita v Liège, Liège, Belgicko, 3. – 4. november 2016.

**Národné centrum európskych a globálnych štúdií Slovenskej republiky** – činnosť centra bola v roku 2016 utlmená z rozpočtových dôvodov (nepridelenie rozpočtových prostriedkov na fungovanie centra v rámci rozpočtových špecifik).

### **f) Projekty podporované z vnútornej grantovej schémy**

Na EU v Bratislave úspešne funguje vnútorná grantová schéma zameraná na podporu vedeckých projektov mladých učiteľov, vedeckých pracovníkov a doktorandov v dennej forme štúdia. Cieľom tejto vnútornej grantovej schémy je vytvárať predpoklady pre rozvoj vedeckej a výskumnej činnosti doktorandov v dennej forme štúdia a tvorivých pracovníkov EU v Bratislave vo veku do 30 rokov, umožniť im formovať svoje výskumné predpoklady, ako aj rozvíjať si zručnosti pri príprave a implementácii vedeckých projektov, ktoré využijú aj v procese prípravy projektov v rámci národných a medzinárodných grantových schém.

Uvedená grantová schéma vytvára priestor i pre podporu účasti mladých vedeckých pracovníkov na vedeckých konferenciách na Slovensku a v zahraničí, čím prispieva k rozvoju siete kontaktov riešiteľov, ako aj ich odborných schopností a prezentačných zručností. V roku 2016 bolo v rámci tejto vnútornej grantovej schémy podporených 10 projektov mladých učiteľov, vedeckých pracovníkov a doktorandov v dennej forme štúdia v celkovej hodnote 11 996 €. Existenciu vnútornej grantovej schémy cielenej na podporu výskumných projektov mladých učiteľov, vedeckých pracovníkov a doktorandov v dennej forme štúdia považujeme za neopomenuteľný príspevok k výchove mladých vedeckých pracovníkov a rozvoju ich výskumných a projektových zručností.



30. septembra 2016 sa EU v Bratislave zúčastnila na jubilejnom 10. ročníku festivalu vedy – Európska noc výskumníkov 2016.



## VI. HABILITAČNÉ KONANIA A KONANIA NA VYMENÚVANIE PROFESOROV

V roku 2015, dňom nadobudnutia právoplatnosti rozhodnutia Akreditačnej komisie poradného orgánu vlády SR o akreditácii EU v Bratislave, nadobudla účinnosť nová interná smernica č. 4/2014 Kritériá na získanie titulu docent alebo profesor v rámci habilitačných konaní a konaní na vymenúvanie za profesorov na EU v Bratislave, ako aj aktualizované kritériá na získanie titulu docent a profesor na EU v Bratislave. Zároveň sa zrušila účinnosť internej smernice č. 11/2010 o určení obsahu inauguračného spisu na EU v Bratislave, ako aj účinnosť Kritérií na získanie titulu docent a profesor na EU v Bratislave schválených vo Vedeckej rade EU v Bratislave dňa 23.10.2008 s tým, že habilitačné konania a konania na vymenúvanie za profesorov, ktoré sa začali a neboli ukončené pred dňom nadobudnutia účinnosti tejto smernice, boli ukončené podľa smernice č. 11/2010.

V priebehu roka 2016 boli na EU v Bratislave úspešne ukončené 2 habilitačné konania zamestnancov univerzity (bližšie informácie sú uvedené v tabuľke č. 8 prílohy č. 2). Priemerný vek habilitovaných uchádzačov dosiahol 36 rokov. V oboch prípadoch ide o habilitačné konania zamestnancov univerzity. K 31. decembru 2016 neboli na EU v Bratislave neskončené habilitačné konania.

V roku 2016 neboli na MŠVVaŠ SR zo strany univerzity predložené návrhy na vymenovanie za profesorov. V priebehu roka 2016 boli prezidentom Slovenskej republiky vymenovaní dvaja noví profesori EU v Bratislave, ktorých návrhy na vymenovanie boli predložené na MŠVVaŠ SR v decembri 2015. V prípade oboch vymenovaných profesorov išlo o zamestnancov univerzity. K 31. decembru 2016 neboli na EU v Bratislave neskončené inauguračné konania (tabuľka č. 7 prílohy č. 2).

V zmysle plošnej podpory kvalifikačného rastu na univerzite prispeli uskutočnené habilitačné konania a konania na vymenúvanie za profesorov k zlepšeniu kvalifikačnej štruktúry zamestnancov univerzity.



Slávnostné udelenie čestnej vedeckej hodnosti Doctor honoris causa EU v Bratislave prof. Ľubošovi Pástorovi, PhD., profesorovi financií na The University of Chicago Booth School of Business v Chicagu a členovi Bankovej rady Národnej banky Slovenska sa konalo v Aule EU v Bratislave 27. septembra 2016. Pri tejto príležitosti predniesol profesor Ľuboš Pástor prednášku na tému Únia kapitálových trhov: atraktívna príležitosť pre Európu.

## VII. ZAMESTNANCI VYSOKEJ ŠKOLY

Celkový evidenčný počet zamestnancov vo fyzických osobách vo všetkých kategóriách (vysokoškolský učiteľ, výskumný pracovník, administratívny, technicko-hospodársky zamestnanec a zamestnanec s prevahou manuálnych činností) na EU v Bratislave k 31. decembru 2016 bol 1 051 osôb (z toho 663 žien). V porovnaní s rovnakým obdobím predchádzajúceho roka, kedy bol celkový počet zamestnancov vo fyzických osobách 1 154 (z toho 730 žien), zaznamenávame aj naďalej trvalý pokles počtu zamestnancov vo všetkých kategóriách (k 31. decembru 2016 o 103 osôb). V kategórii vysokoškolský učiteľ bolo vo fyzických osobách k 31. decembru sledovaného roka zamestnaných 521 osôb, čo predstavuje pokles o 48 osôb.

**TABUĽKA 7.1: VÝVOJ POČTU VŠ UČITEĽOV NA EU V BRATISLAVE ZA ROKY 2011 – 2016**

| rok  | riadni profesori | mimoriadni profesori | hostujúci profesori | docenti | odborní asistenti s PhD./CSc. | odborní asistenti bez PhD./CSc. | asistenti | lektori | VŠ učitelia spolu |
|------|------------------|----------------------|---------------------|---------|-------------------------------|---------------------------------|-----------|---------|-------------------|
| 2011 | 61               | 10                   | 4                   | 105     | 373                           | 95                              | 5         | 2       | 655               |
| 2012 | 63               | 10                   | 2                   | 109     | 370                           | 88                              | 3         | 3       | 648               |
| 2013 | 67               | 11                   | 3                   | 100     | 370                           | 65                              | 2         | 4       | 622               |
| 2014 | 65               | 6                    | 3                   | 113     | 362                           | 54                              | 1         | 4       | 608               |
| 2015 | 52               | 7                    | 1                   | 103     | 358                           | 39                              | 3         | 6       | 569               |
| 2016 | 53               | 6                    | 2                   | 102     | 320                           | 27                              | 3         | 8       | 521               |

Poznámka: Stav vo fyzických osobách k 31. decembru príslušného roka.

Počet vysokoškolských učiteľov k 31. decembru 2016 v porovnaní s údajmi k 31. decembru 2015 klesol súhrnne o 48 osôb a vykazuje trvalý pokles v porovnaní s ostatnými sledovanými rokmi vo všetkých kategóriách s výnimkou kategórie profesor, hosťujúci profesor a lektor. Najvýraznejší úbytok zaznamenávame v kategórii odborný asistent s PhD./CSc. a odborný asistent bez PhD./CSc.

**TABUĽKA 7.2: VEKOVÁ ŠTRUKTÚRA VŠ UČITEĽOV NA EU V BRATISLAVE**

| rok  | vek         |               |               |               |              | spolu |
|------|-------------|---------------|---------------|---------------|--------------|-------|
|      | do 35 rokov | 36 – 40 rokov | 41 – 50 rokov | 51 – 60 rokov | nad 60 rokov |       |
| 2010 | 209         | 55            | 105           | 160           | 135          | 664   |
| 2011 | 199         | 60            | 103           | 149           | 144          | 655   |
| 2012 | 180         | 74            | 112           | 134           | 148          | 648   |
| 2013 | 143         | 91            | 111           | 115           | 162          | 622   |
| 2014 | 125         | 99            | 114           | 106           | 164          | 608   |
| 2015 | 117         | 91            | 119           | 94            | 148          | 569   |
| 2016 | 95          | 83            | 125           | 94            | 124          | 521   |

Poznámka: Stav vo fyzických osobách k 31. decembru 2016.

Veková štruktúra vysokoškolských učiteľov v porovnaní s uplynulým sledovaným obdobím prešla výraznejšími zmenami, pretože v skupine do 35 rokov zaznamenávame pokles oproti stavu k 31. decembru 2015 o 22 osôb, čo svedčí o klesajúcom záujme absolventov a doktorandov pracovať ako vysokoškolský učiteľ, naopak nárast bol v skupine 41 až 50 ročných (o 6 osôb). V skupine vysokoškolských učiteľov nad 60 rokov veku bol naďalej pokles (k 31. decembru 2016 klesol počet učiteľov nad 60 rokov v porovnaní so stavom k 31. decembru 2015 o 24 osôb). Najmenej zastúpenou skupinou sú učitelia vo veku 36 – 40 rokov (pokles o 8 osôb). Jediná skupina, vykazujúca vyšší počet v porovnaní s uplynulým obdobím, je skupina 41 – 50 ročných, kde je napriek nižšiemu celkovému počtu zamestnaných vysokoškolských učiteľov zaznamenaný nárast o 6 osôb. Pri zhodnotení vekovej štruktúry vysokoškolských učiteľov a jej vývoja v sledovaných rokoch je potrebné sa zamerať na zamestnávanie mladých perspektívnych absolventov 3. stupňa vzdelávania a pokračovať v pozitívnom trende vytvárania silnej skupiny 41 – 50 ročných vysokoškolských učiteľov, ktorí majú silný vedeckovýskumný potenciál a predpoklady ďalšieho kvalifikačného rastu.



**TABUĽKA 7.3: POČET VŠ UČITEĽOV S UVEDENÍM DOBY ZAMESTNANIA NA EU V BRATISLAVE**

| doba zamestnania        | do 5 rokov | 5 až 10 rokov | 10 až 15 rokov | viac ako 15 rokov |
|-------------------------|------------|---------------|----------------|-------------------|
| VŠ učiteľia v roku 2016 | 114        | 92            | 90             | 225               |

Poznámka: Stav vo fyzických osobách k 31. decembru 2016.

Pri zhodnotení údajov uvedených v tabuľke 7.3 Počet VŠ učiteľov s uvedením doby zamestnania na EU v Bratislave môžeme konštatovať, že prvých päť rokov zamestnania je „akýmsi filtrom“, pretože pri porovnaní počtu učiteľov s trvaním doby zamestnania do 5 rokov a následne pokračujúcich v pracovnom pomere je rozdiel 22 osôb. Minimálny pokles je v skupine učiteľov zamestnaných 10 až 15 rokov, tzn. u tých, ktorí pracujú ako vysokoškolskí učiteľia 5 až 10 rokov, zostávajú pracovať na rovnakej pracovnej pozícii i naďalej. Po uplynutí tohto obdobia sú vysokoškolskí učiteľia stabilizovaní, takže napriek celkovému poklesu počtu zamestnancov v kategórii vysokoškolský učiteľ, v skupine vysokoškolských učiteľov, zamestnaných viac ako 15 rokov, zaznamenávame mierny nárast oproti predchádzajúcim rokom, takže táto skupina je už tradične najpočetnejšia.

**TABUĽKA 7.4: ŠTRUKTÚRA VŠ UČITEĽOV NA EU V BRATISLAVE S PODIELOM ZASTÚPENIA ŽIEN**

| fakulta/<br>pracovisko | profesori |           | docenti    |           | odborní asistenti<br>s PhD./CSc. |            | odborní asistenti<br>bez PhD./CSc. |           | asistenti |          | lektori  |          | spolu za fakultu/<br>pracovisko |            |
|------------------------|-----------|-----------|------------|-----------|----------------------------------|------------|------------------------------------|-----------|-----------|----------|----------|----------|---------------------------------|------------|
|                        | spolu     | ženy      | spolu      | ženy      | spolu                            | ženy       | spolu                              | ženy      | spolu     | ženy     | spolu    | ženy     | spolu                           | ženy       |
| NHF                    | 19        | 12        | 20         | 16        | 67                               | 32         | 0                                  | 0         | 0         | 0        | 0        | 0        | 106                             | 60         |
| OF                     | 7         | 3         | 21         | 17        | 57                               | 33         | 5                                  | 2         | 0         | 0        | 0        | 0        | 90                              | 55         |
| FHI                    | 12        | 6         | 26         | 16        | 49                               | 30         | 1                                  | 1         | 1         | 0        | 0        | 0        | 89                              | 53         |
| FPM                    | 11        | 5         | 17         | 11        | 60                               | 37         | 2                                  | 1         | 0         | 0        | 0        | 0        | 90                              | 54         |
| FMV                    | 5         | 1         | 3          | 1         | 18                               | 10         | 0                                  | 0         | 0         | 0        | 0        | 0        | 26                              | 12         |
| FAJ                    | 1         | 1         | 7          | 5         | 39                               | 32         | 10                                 | 9         | 1         | 0        | 6        | 3        | 64                              | 50         |
| PHF Košice             | 6         | 3         | 8          | 5         | 28                               | 16         | 0                                  | 0         | 1         | 0        | 2        | 2        | 45                              | 26         |
| CTVŠ                   | 0         | 0         | 0          | 0         | 2                                | 2          | 9                                  | 3         | 0         | 0        | 0        | 0        | 11                              | 5          |
| <b>spolu za EU</b>     | <b>61</b> | <b>31</b> | <b>102</b> | <b>71</b> | <b>320</b>                       | <b>192</b> | <b>27</b>                          | <b>16</b> | <b>3</b>  | <b>0</b> | <b>8</b> | <b>5</b> | <b>521</b>                      | <b>315</b> |

Poznámka: Stav vo fyzických osobách k 31. decembru 2016.

Dlhodobým cieľom v oblasti riadenia ľudských zdrojov na EU v Bratislave je zabezpečenie zlepšovania kvalifikačnej štruktúry vysokoškolských učiteľov. V tejto súvislosti je však nevyhnutné stabilizovať potrebné počty profesorov, docentov a odborných asistentov s PhD./CSc. Zabezpečeniu a dosiahnutiu tohto cieľa boli podriadené všetky aktivity v oblasti riadenia ľudských zdrojov na EU v Bratislave, najmä príprava a realizácia výberových konaní na obsadzovanie pracovných miest vysokoškolských učiteľov, pracovných miest výskumných pracovníkov a funkcií profesorov a docentov.

S cieľom zabezpečiť pri obsadzovaní pracovných pozícií v rozmanitej profesijnej a kvalifikačnej štruktúre zamestnancov transparentnosť, postupovalo sa na EU v Bratislave pri výbere uchádzačov podľa platnej legislatívy a vnútorného predpisu EU v Bratislave, ktorým sú Zásady výberového konania na obsadzovanie pracovných miest vysokoškolských učiteľov, pracovných miest výskumných pracovníkov, funkcií profesorov a docentov a funkcií vedúcich zamestnancov Ekonomickej univerzity v Bratislave, ktoré nadobudli účinnosť 1. januára 2016.

Výberové konania v roku 2016 sa uskutočnili podľa požiadaviek jednotlivých fakúlt, rektorátnych a celouniverzitných pracovísk. V roku 2016 bolo vypísaných spolu 40 výberových konaní na obsadenie miest vysokoškolských učiteľov. Z toho bolo 30 výberových konaní, kde bol prihlásený vysokoškolský učiteľ, ktorý opätovne obsadil to isté pracovné miesto. Bez uzatvorenia pracovnej zmluvy skončilo 1 výberové konanie. Rektor EU v Bratislave vypísal 7 výberových konaní na obsadenie 12 funkčných miest profesorov. Bez výberového konania, v súlade so zákonom č. 131/2002 Z. z. o vysokých školách a o zmene a doplnení niektorých zákonov v znení neskorších predpisov, bolo do pracovného pomeru prijatých 21 vysokoškolských učiteľov. Podrobnejšie údaje sú v tabuľke č. 9 tabuľkovej prílohy k výročnej správe.

V roku 2016 bolo na EU v Bratislave vypísané 1 výberové konanie na obsadenie pracovnej pozície vedúceho zamestnanca celouniverzitných a rektorátnych pracovísk EU v Bratislave, konkrétne na funkciu riaditeľa Výskumno-vzdelávacieho centra bioenergie, pracovisko Kapušany. Funkcia riaditeľa bola obsadená.

V priebehu roku 2016 bolo z dôvodu efektívnejšej organizácie práce a najmä úspory finančných prostriedkov na rektorátnych a celouniverzitných pracoviskách zrealizovaných 6 organizačných zmien, v dôsledku ktorých bolo zrušených spolu 25 pracovných miest, 1 pracovné miesto bolo vytvorené. Zamestnancom, s ktorými bol rozviazaný pracovný pomer z dôvodu nadbytočnosti, bolo vyplatené odstupné a odchodné v zákonom stanovenom rozsahu. Z dôvodu úspory finančných prostriedkov neboli v roku 2016 obsadené viaceré pracovné miesta na rektorátnych a celouniverzitných pracoviskách (vedúci zamestnanci, administratívni zamestnanci, technicko-hospodárski zamestnanci, zamestnanci s prevahou manuálnych činností). Počet zamestnancov sa znížil aj na jednotlivých fakultách, najmä v kategórii vysokoškolský učiteľ, nie však realizáciou organizačných zmien, ale využitím možností vyplývajúcich zo zákona č. 131/2002 Z. z. o vysokých školách a o zmene a doplnení niektorých zákonov v znení neskorších predpisov.

EU v Bratislave ako zamestnávateľ plní povinný podiel zamestnávania občanov so zdravotným postihnutím podľa zákona č. 5/2004 Z. z. o službách zamestnanosti a o zmene a doplnení niektorých zákonov v znení neskorších predpisov. Pri počte zamestnancov 1 051 osôb je povinnosť zamestnávať 34 zamestnancov so zdravotným postihnutím, čo EU ako zamestnávateľ prekračuje.

V roku 2016 bol uzatvorený dodatok č. 1 ku Kolektívnej zmluve medzi Ekonomickou univerzitou v Bratislave a Radou základných organizácií Odborového zväzu pracovníkov školstva a vedy na Ekonomickej univerzite v Bratislave. Dodatok č. 1 ku Kolektívnej zmluve nadobudol platnosť 1. júla 2016. V súlade s dodatkom č. 1 a s podmienkami dohodnutými v Kolektívnej zmluve sa zamestnancom EU v Bratislave v roku 2016 vyplácali viaceré typy príspevkov – príspevok na stravovanie, príspevok na regeneráciu pracovnej sily, príspevok pri narodení dieťaťa, priama sociálna výpomoc pri úmrtí zamestnanca alebo jeho životného partnera (manžel, manželka), alebo nezaopatreného dieťaťa, sociálna výpomoc v mimoriadne závažných prípadoch a situáciách, príspevok na detský tábor, príspevok na dopravu do zamestnania, príspevok pri dosiahnutí životného a pracovného jubilea a príspevok na doplnkové dôchodkové sporenie, ktorého výška bola od 1. januára 2016 upravená v prospech zamestnancov.

EU v Bratislave zabezpečuje v súlade s § 152 Zákonníka práce zamestnancom stravovanie zodpovedajúce zásadám správnej výživy vo viacerých jedálňach. Stravovanie je poskytované i dôchodcom – bývalým zamestnancom EU v Bratislave. Zamestnancom so zdravotným postihnutím sú poskytované gastrolistky na základe odporúčania odborného lekára.

Zamestnanci univerzity sa aktívne zapájajú nielen do výskumných projektov, ale aj do vzdelávacích a rozvojových projektov. Medzi najvýznamnejšie aktivity v tejto oblasti patria projekty zamerané na prípravu študijných programov vedúcich k udeleniu dvojitého alebo spoločného diplomu a projekty zamerané na podporu mobility učiteľov a výskumných pracovníkov univerzity (napr. v rámci programu *Erasmus+*).

OVaDŠ EU v Bratislave v spolupráci s fakultami pravidelne informuje zamestnancov o relevantných odborných a vedeckých podujatiach a konferenciách organizovaných na Slovensku a v zahraničí, ako aj o aktuálnych výzvach na predkladanie vedeckovýskumných projektov a projektov medzinárodných mobility výskumného charakteru v rámci domácich a zahraničných grantových schém. Na informovanie sa využíva priame oslovenie e-mailom, zverejňovanie informácií na webovom sídle univerzity, ako aj na informačných tabuliach v priestoroch univerzity. Pre doktorandov a tvorivých pracovníkov univerzity pripravuje OVaDŠ EU v Bratislave viaceré podujatia vedeckovýskumného a vzdelávacieho charakteru. Pri ich zabezpečení vychádza EU v Bratislave z rozsiahlej spolupráce s partnerskými organizáciami a inštitúciami zo SR i zo zahraničia. Tradične organizuje napr. medzinárodnú vedeckú konferenciu EDAMBA a konferenciu Vývoj a perspektívy svetovej ekonomiky spoločne s Ekonomickým ústavom Slovenskej akadémie vied. EU v Bratislave každoročne spolupracuje so Slovenskou ekonomickou spoločnosťou a ďalšími profesijnými združeniami.

Na podporu vedeckovýskumných aktivít učiteľov a výskumných pracovníkov EU v Bratislave je určený Fond rozvoja vedy. Z fondu je podporovaná výskumná činnosť tvorivých pracovníkov univerzity, vypracovanie a predloženie projektov v rámci schém európskych fondov určených na podporu rozvoja vedy a výskumu (Horizont 2020), resp. v rámci programov podporených zo štrukturálnych fondov EÚ zameraných na vedu a výskum. Odmeňujú sa tiež pracovníci EU v Bratislave, ktorí publikovali vedecké state v domácich a zahraničných karentovaných časopisoch a v časopisoch registrovaných v databáze Web of Science a SCOPUS. Z prostriedkov fondu sú odmeňovaní aj docenti, ktorí v čase vymenovania za docenta nedosiahli vek 40 rokov, a profesori, ktorí nedosiahli v čase svojho

vymenovania vek 47 rokov. Z Fondu rozvoja vedy boli v roku 2016 podporení 2 novovymenovaní docenti a 1 novovymenovaný profesor, ktorí dosiahli tieto vedecko-pedagogické hodnosti pred dosiahnutím stanovenej vekovej hranice. Z tohto fondu bolo podporených aj 28 pracovníkov univerzity za publikovanie v zahraničných karentovaných časopisoch, 7 pracovníkov za publikovanie v domácich karentovaných časopisoch a 11 pracovníkov za publikovanie vedeckých prác v zahraničných časopisoch registrovaných v databázach Web of Science alebo SCOPUS.

Evidenciu publikačnej činnosti zamestnancov univerzity v spolupráci s jednotlivými pracoviskami univerzity vykonáva Slovenská ekonomická knižnica EU v Bratislave. Na evidenciu projektových zámerov, podaných a schválených vedeckovýskumných, vzdelávacích, rozvojových a iných projektov, ktorých zodpovedným riešiteľom, koordinátorom, kontraktorom alebo spoluriešiteľom je EU v Bratislave, slúži elektronický systém evidencie projektov, ktorý administruje OVaDŠ EU v Bratislave v úzkej spolupráci s Oddelením medzinárodnej spolupráce EU v Bratislave (ďalej len OMS EU v Bratislave). Za administratívne zabezpečenie implementácie projektov sú zodpovední riešitelia projektov v spolupráci s dekanátmi jednotlivých fakúlt, rektorátom a OMS EU v Bratislave. Finančnú a ekonomickú agendu projektov vedie Oddelenie pre plán a rozpočet EU v Bratislave.

Prehľad výsledkov publikačnej činnosti v kategóriách podľa fakúlt a celouniverzitných pracovísk uvádza tabuľka č. 13 prílohy č. 2. Uvedený prehľad vychádza z údajov o evidovaných publikáciách tvorivých pracovníkov EU v Bratislave za rok 2016, ktoré zaregistrovala Slovenská ekonomická knižnica EU v Bratislave (ďalej len SEK EU v Bratislave) k 16. februáru 2017. Údaje uvedené v tabuľke č. 13 umožňujú primárne porovnanie počtu publikačných výstupov v roku 2016 s rokom 2015.



Zasadnutie akademickej obce EU v Bratislave – predstavenie Dlhodobého zámeru rozvoja EU v Bratislave sa konalo 9. marca 2016.

## VIII. PODPORA ŠTUDENTOV

EU v Bratislave venuje pozornosť podpore študentov, ktorá sa prejavuje v sociálnej oblasti, ako aj formou konzultačnej a poradenskej činnosti pre študentov. Z účelovo pridelených prostriedkov poskytuje tiež motivačné štipendia.

V priebehu roka 2016 poberalo sociálne štipendium 551 študentov, čo predstavovalo 8,23 % z celkového počtu 6 691 študentov dennej formy štúdia na EU v Bratislave na 1. a 2. stupni štúdia (v roku 2015 to bolo 695 študentov, t. j. 10,00 %).

**TABUĽKA 8.1: POČET ŠTUDENTOV POBERAJÚCICH V ROKU 2016 SOCIÁLNE ŠTIPENDIUM**

| fakulta  | počet študentov |
|--|-----------------|
| Národohospodárska fakulta                          | 87              |
| Obchodná fakulta                                   | 64              |
| Fakulta hospodárskej informatiky                   | 124             |
| Fakulta podnikového manažmentu                     | 93              |
| Fakulta medzinárodných vzťahov                     | 34              |
| Fakulta aplikovaných jazykov                       | 19              |
| Podnikovohospodárska fakulta so sídlom v Košiciach | 130             |
| <b>EU spolu</b>                                    | <b>551</b>      |

Na Národohospodárskej fakulte poberalo sociálne štipendium 87 študentov, čo tvorilo 6,26 % z celkového počtu študentov denného štúdia tejto fakulty na 1. a 2. stupni štúdia a 1,30 % z celkového počtu študentov denného štúdia EU v Bratislave na 1. a 2. stupni štúdia (v roku 2015 to bolo 115 študentov, t. j. 8,41 %, resp. 1,66 %).

Na Obchodnej fakulte poberalo sociálne štipendium 64 študentov, čo tvorilo 4,90 % z celkového počtu študentov denného štúdia tejto fakulty na 1. a 2. stupni štúdia a 0,96 % z celkového počtu študentov denného štúdia EU v Bratislave na 1. a 2. stupni štúdia (v roku 2015 to bolo 105 študentov, t. j. 7,60 %, resp. 1,51 %).

Na Fakulte hospodárskej informatiky poberalo sociálne štipendium 124 študentov, čo tvorilo 10,22 % z celkového počtu študentov denného štúdia tejto fakulty na 1. a 2. stupni štúdia a 1,85 % z celkového počtu študentov denného štúdia EU v Bratislave na 1. a 2. stupni štúdia (v roku 2015 to bolo 138 študentov, t. j. 11,15 %, resp. 1,99 %).

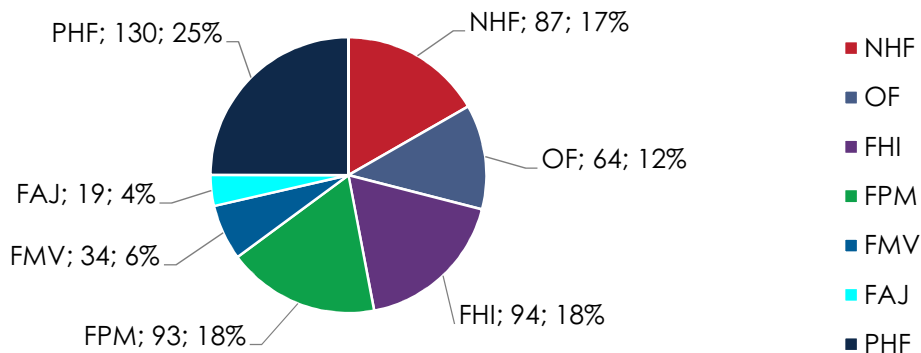
Na Fakulte podnikového manažmentu poberalo sociálne štipendium 93 študentov, čo tvorilo 7,22 % z celkového počtu študentov denného štúdia tejto fakulty na 1. a 2. stupni štúdia a 1,38 % z celkového počtu študentov denného štúdia EU v Bratislave na 1. a 2. stupni štúdia (v roku 2015 to bolo 157 študentov, t. j. 12,75 %, resp. 2,27 %).

Na Fakulte medzinárodných vzťahov poberalo sociálne štipendium 34 študentov, čo tvorilo 6,07 % z celkového počtu študentov denného štúdia tejto fakulty na 1. a 2. stupni štúdia a 0,51 % z celkového počtu študentov denného štúdia EU v Bratislave na 1. a 2. stupni štúdia (v roku 2015 to bolo 48 študentov, t. j. 8,82 %, resp. 0,69 %).

Na Fakulte aplikovaných jazykov poberalo sociálne štipendium 19 študentov, čo tvorilo 6,09 % z celkového počtu študentov denného štúdia tejto fakulty a 0,28 % z celkového počtu študentov denného štúdia EU v Bratislave na 1. a 2. stupni štúdia (v roku 2015 to bolo 18 študentov, t. j. 5,98 %, resp. 0,26 %).

Na Podnikovohospodárskej fakulte poberalo sociálne štipendium 130 študentov, t. j. 17,86 % z celkového počtu študentov denného štúdia tejto fakulty na 1. a 2. stupni štúdia a 1,94 % z celkového počtu študentov denného štúdia EU v Bratislave (v roku 2015 to bolo 109 študentov, t. j. 14,14 %, resp. 1,57 %).

## Počet študentov poberajúcich sociálne štipendium



Študenti EU v Bratislave majú možnosť požiadať o poskytnutie študentskej pôžičky. Od roku 2013 sleduje študentské pôžičky Fond na podporu vzdelávania. Fakulty tento údaj nesledujú.

Študentom EU v Bratislave bolo v roku 2016 z rozpočtových prostriedkov MŠVVaŠ SR pridelené motivačné štipendium v celkovej výške 318 108 €. Finančné prostriedky pre jednotlivé fakulty pre účely priznávania motivačných štipendií boli pridelené podľa vopred dohodnutých a schválených pravidiel a vychádzali predovšetkým z počtu študentov tej-ktorej fakulty. Fakulty boli povinné dodržať pri rozdeľovaní finančných prostriedkov pravidlo, aby motivačné štipendium priznali najviac 10 %-ám z celkového počtu študentov (okrem doktorandov). Motivačné štipendium bolo priznané iba študentom dennej formy štúdia (okrem doktorandov).

Celkom bolo motivačné štipendium poskytnuté 956 študentom EU v Bratislave, a to tak na 1., ako aj na 2. stupni štúdia, z toho 720 študentom bolo priznané z prostriedkov účelovo pridelených na motivačné štipendia a 236 študentom bolo priznané z iných prostriedkov EU v Bratislave.

**TABUĽKA 8.2: POČET ŠTUDENTOV, KTORÝM BOLO V ROKU 2016 PRIDELENÉ MOTIVAČNÉ ŠTIPENDIUM**

| fakulta                          | z prostriedkov určených na motivačné štipendia |                 | mimo prostriedkov určených na motivačné štipendia | počet študentov celkom |
|----------------------------------|--|-----------------|---|------------------------|
|                                  | za študijné výsledky                           | za iné aktivity |   |                        |
| Národohospodárska fakulta        | 105  | 32              | 47  | 184                    |
| Obchodná fakulta                 | 116  | 21              | 26  | 163                    |
| Fakulta hospodárskej informatiky | 112  | 17              | 56  | 185                    |
| Fakulta podnikového manažmentu   | 117  | 15              | 30  | 162                    |
| Fakulta medzinárodných vzťahov   | 52   | 5               | 9   | 66                     |
| Fakulta aplikovaných jazykov     | 14   | 14              | 0   | 28                     |
| Podnikovohospodárska fakulta     | 39   | 29              | 4   | 72                     |
| rektor EU                        | 10   | 22              | 64  | 96                     |
| <b>EU spolu</b>                  | <b>565</b>                                     | <b>155</b>      | <b>236</b>  | <b>956</b>             |

## Ubytovanie

V roku 2016 EU v Bratislave poskytovala ubytovacie služby v študentských domovoch v Bratislave a v Košiciach pre študentov a zamestnancov univerzity, pre zahraničných lektorov, stážistov a študentov. V študentských domovoch v roku 2016 bolo ubytovaných spolu 34 zamestnancov.

Pre akademický rok 2016/2017 si podalo žiadosť o ubytovanie 2 815 študentov 1., 2. a 3. stupňa štúdia na EU v Bratislave a z toho bolo vyhoveným 2 099. EU v Bratislave zabezpečila pre 160 študentov zmluvné ubytovanie v ubytovacom zariadení Incheba – Student residence.



**TABUĽKA 8.3: POČET ŽIADOSTÍ O UBYTOVANIE, KTORÉ BOLI PRIJATÉ V AKADEMICKOM ROKU 2016/2017**

| všetky fakulty EUBA ročník/stupeň | % úspešnosti |
|-----------------------------------|--------------|
| 1. ročník 1. stupeň štúdia        | 74,14        |
| 2. ročník 1. stupeň štúdia        | 76,04        |
| 3. ročník 1. stupeň štúdia        | 72,71        |
| 1. ročník 2. stupeň štúdia        | 78,64        |
| 2. ročník 2. stupeň štúdia        | 71,66        |
| <b>spolu</b>                      | <b>74,56</b> |

Ubytovanie sa poskytuje v jedno až trojlôžkových izbách. Kvalita ubytovania závisí od plochy, pripadajúcej na jedného študenta a od vybavenosti izby sociálnym zariadením.

Pre študentov Podnikovohospodárskej fakulty EU v Bratislave so sídlom v Košiciach je k dispozícii Študentský domov EU na Bellovej ulici v Košiciach.

### Stravovanie – študenti EU v Bratislave

EU v Bratislave poskytovala stravovanie pre študentov v nasledovných študentských jedálňach:

- V študentskej jedálni EU v Bratislave Dolnozemska cesta 1, ktorá má kapacitu 2 000 teplých jedál denne a zabezpečuje stravovanie pre prevažnú časť študentov a zamestnancov univerzity. Celkovo bolo v tomto stravovacom zariadení pre študentov EU v Bratislave podaných 71 052 jedál. V roku 2016 sa realizovalo verejné obstarávanie na dodávateľa stravovacích služieb v ŠJ Dolnozemska (zmluva uzavretá s platnosťou od 19. októbra 2016 do 19. októbra 2020).
- V študentskej jedálni EU v Bratislave Ekonóm, Prístavná 8, ktorá má kapacitu 1 000 teplých jedál denne a zabezpečuje obedy pre Študentský domov Ekonóm a zamestnancov univerzity. V roku 2016 bolo v tomto stravovacom zariadení pre študentov EU v Bratislave podaných 15 821 jedál.
- V študentských jedálňach a zariadeniach EU v Bratislave na Konventnej a vo Vzdelávacom zariadení Virt bolo pre študentov EU v Bratislave podaných 2 267 jedál.
- V prevádzke Študentskej jedálne Horský park a bufetov v roku 2016 bolo podaných 10 244 jedál.

### Konzultačná a poradenská činnosť pre študentov

V rámci konzultačnej a poradenskej činnosti pre študentov EU v Bratislave zamestnanci zodpovední za túto činnosť na jednotlivých fakultách (prodekan pre vzdelávanie, študijné referentky, študijní poradcovia a iní zamestnanci z radov vysokoškolských učiteľov) poskytujú študentom najmä informácie ohľadne študijných záležitostí, k organizácii akademického roka, k problematike záverečných prác, k podávaniu prihlášok na ďalší stupeň štúdia, k možnostiam vycestovania v rámci mobility študentov.

Obchodná fakulta pokračovala v systéme **TALENT WAY** na podporu špecializácie študentov a podporu ich podnikateľských zámerov. V rámci tohto programu pripravila fakulta s pomocou partnerov nový projekt RETAIL ACADEMY (spoločnosť LIDL Slovensko, v. o. s.) a naďalej integrovala ďalších asi 40 partnerov v odborných kluboch. Novou aktivitou bola organizácia záverečného semestrálneho podujatia Vianočná univerzita na prezentáciu úspešných študentských projektov z klubových činností.

Na Podnikovohospodárskej fakulte EU v Bratislave so sídlom v Košiciach v akademickom roku 2015/2016 naďalej pokračuje práca aj s nadanými študentmi. V 1. ročníku 2. stupňa štúdia bola vytvorená výberová študijná skupina pre študentov s talentom a manažérskym potenciálom, ktorý fakulta rozvíja aj spoluprácou s praxou. Program je určený pre študentov s akademickými záujmami a mimoštudijnými aktivitami, proaktívne prístupujúcich k svojmu profesijnému a osobnému rozvoju. Pre absolventov inžinierskeho štúdia je pre nadaných študentov vytvorená možnosť pokračovania v štúdiu na treťom stupni štúdia. Študenti zaradení do tejto študijnej skupiny **FRP (Honoris)** majú povinnosť zapísať si okrem štandardného študijného plánu aj ďalšie predmety a až po splnení podmienok určených dekanom fakulty a úspešnom absolvovaní získajú **certifikát o absolvovaní**.

**Slovenská ekonomická knižnica** (ďalej len SEK) okrem výpožičných služieb poskytuje aj konzultačné, referenčné a bibliograficko-informačné služby, ktoré predstavujú najmä poradenské a rešeršné služby v procese vyhľadávania v domácich a zahraničných informačných zdrojoch z oblasti ekonómie a príbuzných vedných disciplín. Knižnično-informačné služby pre študentov sú zabezpečované 21 pracovníkmi SEK.

Poskytovanie bibliograficko-informačných služieb bolo zabezpečované 6 knihovníkmi – špecialistami z Oddelenia informačných zdrojov SEK.

V oblasti informačného vzdelávania sú študentom určené aktivity SEK zamerané najmä na zvyšovanie úrovne informačnej gramotnosti a efektivity využívania informačných zdrojov a služieb knižnice.

V roku 2016 bolo informačné vzdelávanie realizované formou prezentácií databáz, prednášok, inštruktáží, odborných praktických školení, exkurzií, tematických výstav a individuálnych konzultácií v celkovom počte 54.

Najvýznamnejšie podujatia pre študentov predstavovali:

- prezentácie služieb SEK počas úvodných prednášok do štúdia pre študentov 1. ročníkov EU v Bratislave (NHF, OF, FPM),
- exkurzie v knižnici, ktorých cieľom bolo zoznámiť potenciálnych a nových používateľov s orientáciou v knižnici, výpožičným procesom, možnosťou vyhľadávania, vyžiadania a rezervácie kníh v katalógu (realizovaných 13 exkurzií v priebehu septembra a októbra s celkovou účasťou 60 študentov),
- prednášky spojené s praktickým vyhľadávaním v elektronických informačných zdrojoch na konkrétnu tému pre študentov 3. ročníka Obchodnej fakulty EU v Bratislave v rámci predmetu Metodológia záverečných prác,
- prezentácia databáz dostupných na EU v Bratislave pre študentov 1. ročníka 3. stupňa štúdia Obchodnej fakulty v rámci predmetu Zásady a metódy vedeckej práce.

V komunikácii so študentmi SEK využíva svoju facebookovú stránku ako efektívny nástroj pre poskytovanie elektronických referenčných služieb, v rámci ktorých sú priebežne a takmer obratom zodpovedané aktuálne otázky používateľov ku knižnično-informačným službám, výpožičnému procesu, k prevádzke knižnice a informačným zdrojom.

**Kariérne centrum Ekonomickej univerzity v Bratislave** (ďalej len KC EU v Bratislave), ktoré je súčasťou Centra komunikácie a vzťahov s verejnosťou EU v Bratislave napomáha študentom pri ich uplatnení na trhu práce. Kariérne centrum EU v Bratislave je pracovisko, ktorého primárnym cieľom je sprostredkovať kontakt medzi externými spoločnosťami a študentmi EU v Bratislave v nadväznosti na ich pracovné uplatnenie. Je poskytovateľom služieb zameraných na propagovanie pracovných pozícií, brigád a stáží spoločností študentom EU v Bratislave.

Medzi služby KC EU v Bratislave patrí najmä:

- zverejňovanie pracovných ponúk, brigád a stáží na web stránke euba.sk,
- zverejňovanie súťaží, grantov, programov a projektov na web sídle univerzity,
- zverejňovanie na sociálnych sieťach,
- zverejňovanie prostredníctvom prístupných univerzitných kanálov ako sú nástenky, plazmové obrazovky a pod.
- komunikácia s externými spoločnosťami,
- zabezpečovanie a organizácia promoaktivít externých spoločností,
- zabezpečovanie a organizácia prednášok externých spoločností,
- spravovanie všetkých informačných tabúl vo vestibuloch a na poschodiach budov V1 a V2.

Ako súčasť Centra komunikácie a vzťahov s verejnosťou EU v Bratislave pomáha pri organizovaní jeho aktivít a aktivít EU v Bratislave. V spolupráci s Ústavom medzinárodných vzťahov a veľvyslanectvami organizuje výstavy fotografií.

KC EU v Bratislave dvakrát ročne organizuje veľtrh práce a kariérneho poradenstva Deň absolventov v letnom semestri a dvojdnový veľtrh Kariérna cesta v zimnom semestri.

**Centrum protidrogových a poradenských služieb** EU v Bratislave je celouniverzitným pracoviskom, ktorého cieľom, poslaním a hlavným zameraním je systematické usmerňovanie riešenia naliehavých problémov v oblasti prevencie drogových závislostí na EU v Bratislave. Jeho hlavnou činnosťou sú preventívno-výučbové, poradenské a odborné-servisné služby. Pri Centre protidrogových a poradenských služieb pôsobí psychologická poradňa.

### **Činnosť koordinátora pre študentov so špecifickými potrebami na EU v Bratislave v roku 2016**

Koordinátor pre študentov so špecifickými potrebami na Ekonomickej univerzite v Bratislave plní predovšetkým svoju hlavnú funkciu, a tou je podpora študentov so špecifickými potrebami (ďalej len ŠP). Jeho snahou je v aktívnej spolupráci s vedením univerzity vytvárať všeobecne prístupné akademické prostredie a zodpovedajúce podmienky štúdia pre študentov so ŠP tak, aby boli chránené akademické štandardy, v zmysle znenia platnej komplexnej akreditácie a zároveň boli zachované zásady rovnosti príležitostí na vzdelanie pre všetkých. Jedným z prioritných cieľov práce koordinátora je smerovať aktivity ku skvalitneniu a zefektívneniu sebestačnosti štúdia študentov so ŠP.

Služby pre študentov so ŠP sú zabezpečené na príslušných fakultách pôsobením fakultných koordinátorov pre študentov so ŠP, ktorí sa zameriavajú spravidla na priamu prácu so študentmi, a tou je predovšetkým vyhodnocovanie špecifických potrieb študenta, poskytovanie poradenských služieb, používanie podporných technológií ku skvalitneniu štúdia, podpora aktívnych nástrojov práce z hľadiska vytvorenia inkluzívneho prostredia pre študentov so ŠP na fakulte. Činnosť a práca univerzitného koordinátora pre študentov so ŠP má rozvojový charakter a orientuje sa na metodické usmernenie činnosti fakultných koordinátorov, podporu a rozvoj inkluzívneho prostredia v prospech všetkých fakúlt na univerzite. Jednou z významných úloh univerzitného koordinátora je starostlivosť o komplexnú debariérizáciu akademického prostredia a rozvoj prístupnosti akademického prostredia pre študentov s rôznym druhom zdravotného znevýhodnenia.

Ekonomickejšiu univerzitu v Bratislave navštevuje spolu 35 študentov so ŠP, pričom niektorí s kombinovaným druhom zdravotného znevýhodnenia. Všetkým študentom so ŠP univerzita poskytla primerané úpravy a podporné služby v závislosti od druhu zdravotného znevýhodnenia, a to vďaka posilneniu činnosti koordinátorov, zakúpením kompenzačných pomôcok, asistenčných technológií a ďalšieho technického vybavenia, poskytovaním osobných, e-mailových a telefonických konzultácií fakultným koordinátorom, vyučujúcim a ostatným zamestnancom univerzity.

Študentom so špecifickými potrebami na EU v Bratislave boli v uplynulom roku poskytované tieto služby:

- poradenstvo v oblasti štúdia a podpory,
- poskytovanie informácií uchádzačom o štúdium,
- zabezpečenie primeraných úprav a podporných služieb uchádzačom o štúdium pri prijímacích skúškach,
- poskytovanie primeraných úprav počas akademického roka: predĺženie času prípravy pri vykonávaní skúšok, kombinovaná forma skúšania študentov, zabezpečenie distribúcie študijných textov z prednášok a cvičení, individuálny harmonogram študijných povinností a iné,
- poskytovanie podporných služieb počas akademického roka: využívanie asistenčných technológií, zapožičanie resp. aktívne využívanie dostupného technického vybavenia, rozmnožovanie študijných textov, individuálne vyučovanie vybraných predmetov a iné,
- zabezpečenie prednostného ubytovania v bezbariérových priestoroch Študentského domova EU v Bratislave,
- zabezpečenie bezbariérového prístupu pre študentov a uchádzačov o štúdium v rámci areálu univerzity,
- vyhradenie parkovacích miest pre študentov so zníženou pohybovou schopnosťou a ďalšie.



Činnosť koordinátora pre študentov so špecifickými potrebami bola posilnená vypracovaním a schválením novej Internej smernice č. 8/2016 Zabezpečenie všeobecne prístupného akademického prostredia pre študentov so špecifickými potrebami. **V oblasti zabezpečenia prístupnosti akademického prostredia bolo veľkým prínosom zakúpenie asistenčných technológií a kompenzačných pomôcok:**

- MAGic 13 Pro – zväčšovacieho programu k PC – program na zväčšovanie informácie a navigáciu na obrazovke počítača, ktorý bol inštalovaný do notebookov pre študentov so ŠP a umožňuje slabozrakým efektívne využívať aplikačné programy,
- MAGicPlus – špeciálnej klávesnice, ktorá je súčasťou technického vybavenia programu MAGic Pro,
- EasyReader – zariadenia na skenovanie textu pomocou skenovacej kamery a presné čítanie textov pomocou hlasového výstupu,
- ostatného technického vybavenia pre študijné účely a debarierizačné účely študentov so špecifickými potrebami,
- Braillovský riadok pre nevidiacich,
- SW Jaws + syntetizér hlasu – špeciálny softvérový program k Braillovskému riadku,
- Technické vybavenie pre študijné účely pre študentov so ŠP,
- Technické vybavenie pre zabezpečenie podporných služieb študentov so ŠP.

V rámci architektonickej debarierizácie akademického prostredia zabezpečila v roku 2016 univerzita prístupnosť blokov B1, B2, D1, D2, SEK a medziposchodí v budove V1 EU v Bratislave inštaláciou elektrickej schodiskovej plošiny.

**TABUĽKA 8.4: KATEGORIZÁCIA ŠTUDENTOV SO ŠPECIFICKÝMI POTREBAMI PODĽA VYHLÁŠKY Č. 458/2012 MŠVVaŠ SR O MINIMÁLNYCH NÁROKOCH ŠTUDENTA SO ŠPECIFICKÝMI POTREBAMI EVIDOVANÝCH NA EU V BRATISLAVE V AKADEMICKOM ROKU 2015/2016.**

| kategória študenta<br>so špecifickými potrebami |   | fakulty EU v Bratislave |           |          |          |          |          |          | spolu EU  |
|---|---|-------------------------|-----------|----------|----------|----------|----------|----------|-----------|
|   |   | NHF                     | OF        | FHI      | FPM      | FMV      | FAJ      | PHF      |           |
| 1   | nevidiaci študent   | 0                       | 0         | 0        | 0        | 0        | 0        | 0        | <b>0</b>  |
| 2   | slabozraký študent  | 0                       | 0         | 0        | 1        | 0        | 0        | 0        | <b>1</b>  |
| 3   | nepočujúci študent  | 0                       | 0         | 0        | 0        | 0        | 0        | 0        | <b>0</b>  |
| 4   | nedoslýchavý študent  | 0                       | 0         | 0        | 0        | 0        | 0        | 1        | <b>1</b>  |
| 5   | študent s telesným postihnutím<br>dolných končatín                    | 3                       | 2         | 1        | 0        | 0        | 0        | 0        | <b>6</b>  |
| 6   | študent s telesným postihnutím<br>horných končatín                    | 0                       | 2         | 0        | 0        | 1        | 0        | 0        | <b>3</b>  |
| 7   | študent s chronickým ochorením  | 3                       | 12        | 0        | 1        | 0        | 0        | 0        | <b>16</b> |
| 8   | študent so zdravotným oslabením                                       | 0                       | 0         | 0        | 0        | 0        | 0        | 0        | <b>0</b>  |
| 9   | študent s psychickým ochorením  | 3                       | 0         | 1        | 1        | 0        | 0        | 0        | <b>5</b>  |
| 10  | študent s autizmom alebo ďalšími<br>pervazívnymi vývinovými poruchami | 1                       | 0         | 0        | 0        | 0        | 0        | 0        | <b>1</b>  |
| 11  | študent s poruchami učenia  | 1                       | 1         | 0        | 0        | 0        | 0        | 0        | <b>2</b>  |
|   | spolu   | <b>11</b>               | <b>17</b> | <b>2</b> | <b>3</b> | <b>1</b> | <b>0</b> | <b>1</b> | <b>35</b> |

Dvaja študenti z celkového počtu študentov so špecifickými potrebami sú evidovaní s viacnásobným zdravotným postihnutím.

## IX. PODPORNÉ ČINNOSTI VYSOKEJ ŠKOLY

Podporné činnosti EU v Bratislave zabezpečujú najmä tieto celouniverzitné pracoviská:

- Centrum informačných technológií
- Slovenská ekonomická knižnica
- Centrum podnikateľských činností a univerzitných služieb

### CENTRUM INFORMAČNÝCH TECHNOLOGIÍ

Centrum informačných technológií (ďalej len CIT) je poradenským, informačným, školiacim, servisným a gestorským pracoviskom pre oblasť výpočtovej techniky a informačných systémov. CIT zabezpečuje potreby a úlohy EU v Bratislave v oblasti informačných systémov, výpočtovej, informačnej a komunikačnej techniky. Pôsobnosť CIT pokrýva oblasti návrhu, nákupu, preberania, vývoja, inštalácie a údržby výpočtovej techniky a programového vybavenia a informačných systémov, vrátane počítačových sietí a multimediálnej techniky pre všetky fakulty a pracoviská univerzity. CIT zabezpečuje pripájanie pracovísk do sietí EU v Bratislave (Network of Economics University – NetEU) a do sietí SANET, internet a spravuje IP adresný priestor celoškolskej domény euba.

EU v Bratislave prostredníctvom CIT súhrnne realizuje prevádzku a rozvoj informačných a komunikačných technológií na fakultách a pracoviskách v Bratislave.

### Vybavenie výpočtovou technikou

CIT zabezpečovalo aj v roku 2016 servis a údržbu osobných počítačov, serverov, notebookov, tlačiarň a dataprojektorov (ich prehľad je uvedený v nasledovnej tabuľke). Súčasne s obstarávaním novej výpočtovej techniky bola prostredníctvom CIT vyradená výpočtová technika, ktorá už nebola funkčná alebo opravitelná, ako aj iné nefunkčné príslušenstvo. EU v Bratislave disponuje značným počtom výpočtovej techniky a príslušenstva k výpočtovej technike. Priemerný vek počítačov používaných na EU v Bratislave sa každoročne znižuje, ku koncu roka dosiahol priemerný vek stolových počítačov a notebookov približne 3,5 roka, serverov do 5 rokov. Na veľkej väčšine výpočtovej techniky sa dá inštalovať najnovší softvér.

**TABUĽKA 9.1: PREHLAD IKT – STAV K 31. DECEMBRU 2016**

| vybavenie univerzity IKT   | spolu | rektorát | NHF | OF  | FHI | FPM | FMV | FAJ | PHF |
|----------------------------|-------|----------|-----|-----|-----|-----|-----|-----|-----|
| PC spolu                   | 3008  | 909      | 657 | 371 | 451 | 284 | 70  | 80  | 186 |
| z toho používané prevažne: |       |          |     |     |     |     |     |     |     |
| v pedagogickom procese     | 2537  | 603      | 621 | 340 | 427 | 256 | 55  | 69  | 166 |
| v administratíve           | 471   | 306      | 36  | 31  | 24  | 28  | 15  | 11  | 20  |
| notebook, PC tablet        | 1303  | 391      | 387 | 118 | 161 | 168 | 15  | 17  | 46  |
| s pripojením na internet   | 3008  | 909      | 657 | 371 | 451 | 284 | 70  | 80  | 186 |
| servery                    | 98    | 51       | 23  | 5   | 10  | 1   | 0   | 0   | 8   |
| tlačiarne spolu (ks)       | 1186  | 269      | 249 | 158 | 143 | 165 | 54  | 65  | 83  |
| z toho multifunkčné        | 541   | 154      | 120 | 56  | 64  | 78  | 4   | 21  | 44  |
| interaktívne tabule        | 20    | 10       | 8   | 0   | 2   | 0   | 0   | 0   | 0   |
| dataprojektory             | 373   | 59       | 104 | 61  | 54  | 49  | 14  | 21  | 11  |
| skenery                    | 70    | 31       | 9   | 10  | 11  | 6   | 2   | 0   | 1   |
| PC učebne                  | 37    | 5        | 9   | 4   | 12  | 3   | 0   | 0   | 4   |
| videokonferenčný set       | 9     | 3        | 5   | 0   | 1   | 0   | 0   | 0   | 0   |

V CIT sa v roku 2016 spracovali podklady pre verejné obstarávanie a následne verejnou súťažou boli vybraní dodávatelia pre dodávky výpočtovej techniky, príslušenstva, tonerov, náhradných dielov a aktívnych prvkov počítačových sietí. Zároveň pracovníci CIT zabezpečili vyradenie nefunkčnej výpočtovej techniky a jej odvoz na ekologickú likvidáciu.

**TABUĽKA 9.2: PREHLAD IKT – PRÍRASTKY/ÚBYTKY K 31. DECEMBRU 2016**

|                          | NHF +/- | OF +/- | FHI +/- | FPM +/- | FMV +/- | FAJ +/- | PHF +/- | rektorát +/- | spolu +/- |
|--------------------------|---------|--------|---------|---------|---------|---------|---------|--------------|-----------|
| počítače                 | 12      | -1     | 15      | 12      | -1      | 2       | 10      | -47          | 2         |
| notebooky, tablety       | 10      | 4      | 2       | 32      | 1       | 3       | 4       | -12          | 44        |
| s pripojením na internet | 12      | -1     | 15      | 12      | -1      | 2       | 10      | -47          | 2         |
| servery                  | 0       | 0      | 0       | 0       | 0       | 0       | 0       | -4           | -4        |
| tlačiarne z toho:        | -5      | -7     | -6      | -6      | -1      | 2       | 6       | -7           | -24       |
| multifunkčné tlačiarne   | -1      | 1      | 3       | 8       | 0       | 3       | 2       | 4            | 20        |
| interaktívne tabule      | 0       | 0      | 0       | 0       | 0       | 0       | 0       | 0            | 0         |
| dataprojektory           | 2       | 2      | 1       | 5       | 2       | 0       | 4       | 11           | 27        |
| skenery                  | -1      | 0      | -1      | -3      | 0       | -1      | 0       | -1           | -7        |
| PC učebne                | 0       | 0      | 0       | 0       | 0       | 0       | 0       | 0            | 0         |
| videokonferenčný set     | 0       | 0      | 0       | 0       | 0       | 0       | 0       | 0            | 0         |

Legenda: V stĺpcoch +/- je prírastok/úbytok za posledný rok  
zelená farba – prírastok – nákup  
červená farba – úbytok – vyradenie

EU v Bratislave vrátane PHF EU so sídlom v Košiciach je zapojená do siete SANET s prístupovou rýchlosťou po 1Gb/s obidvomi smermi, čo vytvára značný priestor pre prenos údajov. Zafarazenie linky býva v čase pedagogického procesu až do 900Mb/s v obidvoch smeroch. V čase mimo výučby klesá využitie linky na cca 250Mb/s. Do siete sú totiž pripojené aj internáty EU v Bratislave, ktoré generujú značnú každodennú záťaž.

V rámci aktivít CIT pre OZ SANET, ktorého je EU v Bratislave riadnym členom, pracovníci CIT zabezpečovali nepretržitú prevádzku uzla siete SANET na jednotlivých pracoviskách EU v Bratislave. V objektoch EU v Bratislave a na PHF EU so sídlom v Košiciach sú na všetkých poschodiach vo všetkých budovách výučby nainštalované WiFi prípojné body, preto študenti môžu využívať prístup do informačných zdrojov aj v priestoroch celej univerzity.

## Počítačové učebne

Počítačové učebne sú budované ako centrálné (CIT, BBS EU v Bratislave) alebo po fakultách. Učebne CIT, BBS, FHI a OF EU v Bratislave spravujú odborní pracovníci CIT. Ostatné učebne sú v správe fakúlt a CIT zabezpečuje len technickú podporu a pripojenie do počítačových sietí. EU v Bratislave vrátane PHF EU v Košiciach má zriadených 37 špecializovaných učební, z toho je 33 s počítačmi a v 4 učebniach je možnosť napojenia vlastných notebookov. Celkovo je vo všetkých počítačových učebniach 495 počítačov do 5 rokov a 132 počítačov s vekom nad 5 rokov. Základný operačný systém je typu Windows, kancelársky balík je typu MS Office. Jednotlivé verzie sa líšia podľa výkonnosti počítačov, do nových počítačov sa inštalujú zásadne najnovšie verzie operačných systémov Windows a kancelárskeho softvéru Office 2013 a Office 2016.

Všetky počítačové učebne, ako aj všetky WiFi pripojenia na EU v Bratislave umožňujú prístup do celého internetu. V roku 2016 bola zrealizovaná prvá etapa implementácie prístupového elektronického systému, v rámci ktorej bolo namontovaných 31 čítačiek kariet na otváranie dverí na počítačových učebniach na FHI, OF a NHF, čo umožnilo zrušiť personálne zabezpečovanie prevádzky týchto učební zo strany CIT v budove V1 a V2. Pre dištančné vzdelávanie sa aj v roku 2016 využívali videokonferenčné sety ale aj e-learningový systém LMS Moodle, ktorého server spravovalo CIT. Na EU v Bratislave je inštalovaných 9 videokonferenčných setov Polycom. Prostredníctvom videokonferencií sa uskutočňujú prednášky a diskusie študentov a učiteľov EU v Bratislave s univerzitami na celom svete.

## Videokonferenčné zariadenia

| typ zariadenia      | počet | umiestnenie: Bratislava, Dolnozemska cesta 1 |
|---------------------|-------|--|
| TP100               | 1     | spoločenská miestnosť V1                     |
| TP20 – CISCO IX5000 | 1     | A3.12 – rektorát                             |
| TP10 – Huawei RP200 | 1     | 1C02 – NHF                                   |
| TP10 – Huawei RP200 | 1     | 1B02 – OF                                    |
| TP10 – Huawei RP200 | 1     | A7.12 – FHI                                  |
| TP10 – Huawei RP200 | 1     | D5.07 – FPM                                  |
| TP10 – Huawei RP200 | 1     | A4.12 – FMV                                  |
| TP10 – Huawei RP200 | 1     | D2.23 – FAJ                                  |
|                     |       | umiestnenie: Košice, Tajovského 13           |
| TP10 – Huawei RP200 | 1     | A23 – PHF so sídlom v Košiciach              |

## Informačné systémy

### 1. Akademický informačný systém AiS2

Na podporu riadiaceho procesu vo vzdelávaní je na EU v Bratislave využívaný Akademický informačný systém AiS2. Systém je v súčasnosti používaný na 13 verejných vysokých školách a 6 súkromných vysokých školách v SR. EU v Bratislave má zastúpenie v Riadiacej rade projektu AiS2 a tiež v Implementačnej rade, v ktorej je zastúpených iba 5 vybraných univerzít zo Slovenska.

### 2. Ekonomický informačný systém EUBA

Tento systém je založený na riešení SAP. CIT zastrešuje systém po administrátorskej stránke, zabezpečuje inštaláciu klientskych programov, správu hesiel a riadenie prístupových práv do jednotlivých modulov a má v štyroch moduloch zastúpenie v pozícii team leader. Ako na prvej univerzite v SR bolo na EU v Bratislave zavedené prepojenie na AiS2 a na Centrálny register študentov.

### 3. Stravovací systém Cardpay

Pre stravovanie študentov a zamestnancov EU v Bratislave sa využíva stravovací informačný systém CardPay, v ktorom je doplnená možnosť platby cez internetbanking. Realizovala sa možnosť platby prostredníctvom aplikácie v mobile s využitím riešenia VIAMO. Do stravovacieho systému sú zapojené stravovacie zariadenia EU v Bratislave, vrátane súkromných poskytovateľov so zámerom zabezpečiť kontrolu nad využívaním dotácií na stravovanie. V roku 2016 bol implementovaný modul na prístupový systém.

### 4. Evidencia absolventov

Informačný systém spravuje Pedagogické oddelenie EU v Bratislave.

### 5. Personalistika

Ide o pôvodný dlhodobo využívaný systém personalistiky. Lokálny server a databáza nie sú prístupné pre internet.

### 6. EMStudent

Systém spracovania čipových kariet, databáza MS SQL.

### 7. Centrálny register zmlúv

Pracovníci CIT priebežne zabezpečujú pre všetky útvary EU v Bratislave zverejňovanie zmlúv v Centrálnom registri zmlúv pri Úrade vlády SR.

## Podporné činnosti CIT

CIT v rámci svojich aktivít zabezpečovalo a realizovalo v roku 2016 aj tieto podporné činnosti:

- prevádzku audio a video techniky v Aule EU v Bratislave a technické zabezpečenie prenosov z auly,
- zabezpečovanie spôsobov pripojenia koncových WiFi klientov, overovanie klientov pri pripojení do WiFi infraštruktúry EU v Bratislave,

- prípravu, tlač, preberanie a výdaj multifunkčných identifikačných čipových kariet pre všetkých študentov a zamestnancov EU v Bratislave,
- aktualizáciu identifikačných čipových kariet v AiS2,
- scanovanie dokladov, dokumentov, objednávok, zmlúv, faktúr, zabezpečenie dokumentov, zverejňovanie na webe a nahrávanie do Centrálného registra zmlúv,
- spoluprácu pri školeniach učiteľov a zamestnancov,
- odborné poradenstvo pre pracovníkov EU v Bratislave,
- tlač dodatkov k diplomom,
- napáľovanie CD pre potreby školy a na prezentačné účely EU v Bratislave,
- zabezpečenie videoprojekcií v pedagogickom procese a mimo pedagogický proces,
- pravidelnú výmenu projekčných žiaroviek v spätných projektoroch a drobné opravy spätných projektorov na všetkých pracoviskách EU v Bratislave,
- pravidelnú týždennú, a ročnú profylaktiku spätných projektorov, dataprojektorov a audiovizuálnej techniky na všetkých pracoviskách EU v Bratislave,
- zabezpečenie pedagogického procesu didaktickou technikou, vrátane akcií mimo pedagogického procesu (dataprojektory, spätné projektory, notebook, projekčné plátna, ozvučenie),
- vyhotovenie a následné spracovanie audiozáznamov a videozáznamov z pedagogického procesu i akcií konaných mimo pedagogický proces,
- spoluprácu pri spracovaní podkladov pre výberové konania rôznych projektov zo štrukturálnych fondov, pre riadenie prístupu do areálu, pre vybavenie priestorov fakúlt PC a sieťami.

## **SLOVENSKÁ EKONOMICKÁ KNIŽNICA**

Slovenská ekonomická knižnica EU v Bratislave (ďalej SEK) je celouniverzitným informačným pracoviskom a akademickou knižnicou, ktorá plní funkcie špecializovanej vedeckej knižnice s celoslovenskou pôsobnosťou, ktorá je v rámci Slovenskej republiky ako jediná profilovaná pre oblasť ekonomických a príbuzných interdisciplinárnych vied.

### **SEK plnila v roku 2016 najmä tieto úlohy:**

- Informačná podpora vzdelávacieho a vedeckovýskumného procesu na EU v Bratislave.
- Zabezpečovanie informačných potrieb a požiadaviek akademickej obci EU v Bratislave, odbornej verejnosti a inštitúciám zo Slovenska i zo zahraničia.
- Poskytovanie komplexných knižnično-informačných služieb.
- Budovanie a sprístupňovanie knižničného fondu a informačných zdrojov v maximálnej miere úplnosti s dodržaním kontinuity získavania vedeckých a odborných časopisov.
- Zabezpečovanie prístupu k elektronickým informačným zdrojom dostupným na EU v Bratislave.
- Bibliografická registrácia, metodická podpora a sprístupňovanie výstupov publikačnej činnosti a ohlasov pracovníkov EU v Bratislave.
- Export záznamov publikačnej činnosti do Centrálného registra evidencie publikačnej činnosti SR.
- Zabezpečovanie centrálného nákupu knižných a periodických publikácií na EU v Bratislave a spolupráca pri verejnom obstarávaní elektronických informačných zdrojov.
- Budovanie a sprístupňovanie bibliografických a autoritatívnych databáz z oblasti svojej špecializácie s prepojením na plné texty v súlade s autorským zákonom.
- Budovanie špecializovaného tezauru pre oblasť ekonómie Slovník ekonomických termínov, ktorý využívajú aj iné knižnice SR ako špecializovaný selekčný nástroj.
- Spolupráca na celonárodnom systéme Súborného katalógu knižníc SR – periodiká, v ktorom je SEK zodpovedná za správu a aktualizáciu údajov z oblasti ekonómie.

- Výmena odbornej literatúry s domácimi a zahraničnými výmennými partnermi.
- Sprístupňovanie on-line katalógu knižnice a informácií o službách knižnice prostredníctvom webovej stránky SEK.
- Realizácia aktivít informačného vzdelávania pre všetky kategórie používateľov a akademickú obec EU v Bratislave.

## Projektová činnosť

- Sociálna a kultúrna rozmanitosť – projekt v rámci dotačného systému Ministerstva kultúry SR,
- Journal Donation Project (JDP) New School for Social Research New York – participácia ako užívateľ na medzinárodnom projekte nákupu zahraničných periodík z oblasti ekonómie,
- Centrálny register evidencie publikačnej činnosti (CREPČ) – aktívna spolupráca na celoštátnom projekte MŠVVaŠ SR,
- Národný informačný systém podpory výskumu a vývoja na Slovensku – prístup k elektronickým informačným zdrojom (NISPEZ) – participácia ako užívateľ na národnom projekte MŠVVaŠ SR.

## Knižnično-informačné služby

SEK poskytuje svoje služby v piatich špecializovaných pracoviskách: Požičovňa, Časopisecká študovňa, Všeobecná študovňa, Archív publikačnej činnosti a Pobočka SEK v Košiciach.

- **Výpožičné služby** formou absenčných a prezenčných výpožičiek, medziknižničnej výpožičnej služby a medzinárodnej medziknižničnej výpožičnej služby:
  - návštevnosť fyzická: 38 135 používateľov, z toho približne 85 % študenti vysokých škôl,
  - návštevnosť virtuálna: 95 292,
  - registrovaní používatelia: 35 029, z toho noví používatelia 1 577,
  - výpožičky fyzické: 75 940, z toho absenčné 32 094, prezenčné 43 846,
  - výpožičky virtuálne: 8 265,
  - medziknižničné výpožičné služby: 1 611.
- **Konzultačné, referenčné a poradenské služby** poskytované osobne a telefonicky v študovniach a na pracoviskách SEK, ale i formou elektronickej komunikácie (e-mail, sociálna sieť).
- **Bibliograficko-informačné služby** zamerané na poradenské a rešeršné služby z domácich a zahraničných elektronických informačných zdrojov vrátane katalógu SEK. Odborné bibliograficko-informačné služby boli poskytované konzultantmi – špecialistami na požiadanie 191-krát a bolo vypracovaných 65 tematických rešerší na objednávku.
- **Metodické služby** poskytované pri centrálnom nákupe informačných zdrojov na EU v Bratislave a v oblasti evidencie publikačnej činnosti a ohlasov autorom i zodpovedným kontaktným pracovníkom fakúlt.
- **Služby pre študentov so špecifickými potrebami**
  - predĺžená výpožičná doba – knihy a učebnice s výpožičnou dobou 31 dní sú požičiavané na predĺženú výpožičnú dobu 93 dní na základe Vyhlášky č. 458/2012 MŠVVaŠ SR o minimálnych nárokoch študenta so špecifickými potrebami;
  - knihovnícka asistencia – vzhľadom na priestorové členenie knižnice na 3 podlažiach pracovníčky knižnice pripravujú žiadané študijné materiály zo všetkých študovní a skladu na jedno dohodnuté pracovné miesto;
  - vzdelávacie služby – individuálne školenia a inštruktáže zamerané na vyhľadávanie a spracovanie informácií, zasielanie informačných materiálov a návodov pre prácu s on-line katalógom a dostupnými informačnými zdrojmi v elektronickej forme v prístupnom formáte.

V časopiseckej študovni sa nachádza špecializovane vybavené počítačové pracovisko pre študentov so špecifickými potrebami (PC, stolový skener, prenosný skener vo forme pera, softvér OCR, softvérový čítač obrazovky s hlasovým výstupom NVDA, slúchadlá).

## Knižnično-informačný fond

SEK systematicky získava, bibliograficky spracováva, uchováva a sprístupňuje špecializovaný knižnično-informačný fond zodpovedajúci odbornej profilácii EU v Bratislave podľa akreditovaných študijných odborov univerzity, zameraniu vedeckovýskumnej činnosti univerzity a zodpovedajúci funkcii špecializovanej vedeckej knižnice pre oblasť ekonómie a prierezových vedných disciplín s celoslovenskou pôsobnosťou.

Stav knižničného fondu k 31. decembru 2016 je **377 491 knižničných jednotiek**, z toho v roku 2016 prírastok 4 258 kníh a 295 titulov periodík.

V zmysle Internej smernice EU v Bratislave č. 8/2011 o záverečných a habilitačných prácach v Bratislave boli z pracovísk univerzity do SEK priebežne odovzdávané záverečné a habilitačné práce v tlačenej forme a zároveň aj v elektronickej forme na CD alebo DVD nosičoch.

Významným prínosom pre knižničný fond SEK je získavanie dokumentov v podobe darov nad rámec bežného akvizičného prírastku. Celkovo bolo v roku 2016 darom získaných 951 knižných publikácií a 79 titulov periodík.

V rámci **výmeny dokumentov** bol partnerským inštitúciám v zahraničí a na Slovensku zasielaný vedecký časopis EU v Bratislave Ekonomické rozhľady a ďalšie odborné časopisy vydávané jednotlivými fakultami. Recipročne SEK dostávala aktuálne štatistické publikácie, univerzitné a vysokoškolské časopisy a iné dokumenty, ktoré nie sú dostupné inými akvizičnými metódami. V procese výmeny dokumentov má SEK celkovo **71 partnerov**.

## Bibliografická databáza EKO-INDEX

SEK od roku 1990 buduje unikátnu databázu EKO-INDEX, ktorá obsahuje viac ako 165 000 bibliografických záznamov analyticky spracovaných článkov z vedeckých a odborných časopisov a príspevkov z konferenčných a vedeckých zborníkov s prepojením na plné texty, ktoré sú sprístupňované v súlade s autorskými právami.

V roku 2016 bolo do databázy článkov priebežne spracovaných **153 titulov** časopisov slovenskej a českej proveniencie a zborníkov vydávaných na EU v Bratislave.

Prírastok do databázy článkov k 31. decembru 2016 je **5 955 záznamov**, z toho 3 644 záznamov publikačnej činnosti.

## Registrácia výstupov publikačnej činnosti a ohlasov na publikačnú činnosť

Podklady k registrácii publikačnej činnosti a ohlasov boli v SEK priebežne evidované a posudzované najmä z hľadiska správnosti zaradenia do kategórií a splnenia kritérií stanovených pre jednotlivé kategórie a rok vykazovania v súlade s platnou legislatívou.

SEK na základe pokynov Odboru pre hodnotenie vedy CVTI SR priebežne pripájala k záznamom v CREPČ elektronické kópie požadovaných podkladov k publikáciám skupiny A1 (kategórie AAA, AAB, ABA, ABB, ABC, ABD).

V zmysle platnej legislatívy SEK bibliograficky spracovala a do Centrálného registra evidencie publikačnej činnosti SR exportovala 3 273 záznamov s rokom vykazovania 2015, z toho 2 919 záznamov v kategóriách sledovaných MŠVVaŠ SR.

## Registrácia ohlasov (citácie, recenzie) na publikačnú činnosť

SEK v roku 2016 priebežne zabezpečovala bibliografickú registráciu *ohlasov* na publikačnú činnosť autorov EU v Bratislave. Uvedené činnosti sa týkali zberu podkladov, bibliografického spracovania ohlasov do databázy PUBLIKAČNÁ ČINNOSŤ a ich následnej archivácie. Celkovo je v databáze SEK zapísaných **21 934 ohlasov**, z toho v roku 2016 bolo zapísaných 2 347 nových ohlasov.

Ďalšou z činností bolo zostavovanie personálnej bibliografie a prehľadov z evidencie publikačnej činnosti a ohlasov a vypracovávanie výstupov pre habilitačné a inauguračné konania (v celkovom počte 228). S uvedenými činnosťami súvisí vyhľadávanie časopisov v databáze Current Contents Connect a vypracovávanie citačných výstupov z databáz Web of Science a SCOPUS.

## Elektronické informačné zdroje

Prioritnou úlohou SEK je zabezpečovanie a sprostredkovanie on-line prístupu k interným (databázy SEK) a externým elektronickým informačným zdrojom (EIZ), najmä plnotextovým a faktografickým databázam, formou trvalého prístupu alebo free-trial skúšobného prístupu k novým EIZ. Ponuka EIZ dostupných na EU v Bratislave bola priebežne aktualizovaná, o novinkách boli používatelia informovaní prostredníctvom webovej stránky SEK a prostredníctvom sociálnej siete (Facebook).

V priebehu roka 2016 bolo prístupných celkovo **27 licencovaných databáz** a 8 databáz prístupných formou bezplatného časovo obmedzeného skúšobného prístupu (free trial).

SEK má implementovaný multivyhľadávač e-zdrojov EBSCO Discovery Service, ktorý umožňuje prehľadávať z jedného prostredia všetky licencované a voľne dostupné EIZ vrátane katalógu knižnice.

Údaje k 31. decembru 2016:

- počet vyhľadávaní v licencovaných EIZ: **253 424**,
- počet stiahnutých/zobrazených EIZ: **28 774**,
- počet vstupov do katalógu SEK: **402 447**.

## Informačné vzdelávanie

Aktivity SEK v oblasti informačného vzdelávania sú určené používateľom knižnice, academickej obci univerzity a pracovníkom SEK. Tematicky sú zamerané najmä na zvyšovanie úrovne efektivity využívania informačných zdrojov a služieb knižnice.

## CENTRUM PODNIKATEĽSKÝCH ČINNOSTÍ A UNIVERZITNÝCH SLUŽIEB

Centrum podnikateľských činností a univerzitných služieb EU v Bratislave (ďalej len CPČaUS) je celouniverzitné pracovisko, ktoré zabezpečuje hlavne tieto podporné činnosti pre učiteľov, zamestnancov a študentov EU v Bratislave:

- ubytovanie,
- stravovanie,
- vydávanie odbornej literatúry,
- rekreácie,
- iné podnikateľské činnosti.

## Stravovanie – zamestnanci EU v Bratislave

EU v Bratislave poskytovala stravovanie pre zamestnancov v nasledovných študentských jedálňach:

- V študentskej jedálni EU v Bratislave Dolnozemska č. 1, ktorá má kapacitu 2 000 teplých jedál denne a zabezpečuje stravovanie pre prevažnú časť študentov a zamestnancov univerzity. Celkovo bolo v tomto stravovacom zariadení pre zamestnancov EU v Bratislave podaných 39 720 jedál.
- V študentskej jedálni EU v Bratislave Ekonóm, Prístavná 8, ktorá má kapacitu 1 000 teplých jedál denne a zabezpečuje obedy pre Študentský domov Ekonóm a zamestnancov univerzity. V roku 2016 bolo pre zamestnancov EU v Bratislave podaných 15 631 jedál.
- V študentských jedálňach a zariadeniach EU v Bratislave na Konventnej a vo Vzdelávacom zariadení Virť bolo v roku 2016 podaných 11 962 jedál.
- V prevádzke Študentskej jedálne Horský park, Prokopa Velkého 41 a bufetov v roku 2016 bolo podaných 22 910 jedál.



**TABUĽKA 9.3: HODNOTA STRAVNÉHO LÍSTKA PRE ZAMESTNANCOV UNIVERZITY V ROKU 2016**

| názov stravovacieho zariadenia                                | hodnota<br>stravného lístka | príspevok zo ŠR | príspevok zo SF | zamestnanec<br>hradil |
|---|-----------------------------|-----------------|-----------------|-----------------------|
| ŠJ Dolnozemsá – CityGastro<br>cena platná do 4. októbra 2016  | 3,00 €                      | 1,38 €          | 0,30 €          | 0,98 €                |
| ŠJ Dolnozemsá – CityGastro<br>cena platná od 16. októbra 2016 | 3,30 €                      | 1,51 €          | 0,30 €          | 1,13 €                |
| ŠJ Ekonóm   | 3,16 €                      | 1,45 €          | 0,30 €          | 1,06 €                |
| Bufet EU v Bratislave Výučba 2                                | 3,16 €                      | 1,45 €          | 0,30 €          | 1,06 €                |

V roku 2016 sa zrealizovala zmena v systéme vydávania gastrolískov. EU v Bratislave prostredníctvom Elektronického kontraktačného systému dňa 24. marca 2016 uzavrela Rámcovú dohodu so spoločnosťou GGFS, s. r. o., na zabezpečenie stravovania elektronickou stravnou kartou Callio Gastro karta, ktorá je inovatívnou alternatívou papierových stravných poukážok – gastrolískov.

Na zabezpečenie poskytovania stravovacích služieb vysokého štandardu pre študentov a zamestnancov EU v Bratislave ako aj pre iných záujemcov, v zmysle platných predpisov je zriadená Stravovacia komisia pri EU v Bratislave, ktorá je poradným orgánom riaditeľky CPČaUS EU v Bratislave. Spolupracuje s vedúcimi zamestnancami stravovacích zariadení EU v Bratislave, prerokúva požiadavky a návrhy členov komisie. Predkladá odporúčania v súlade s platnou legislatívou pre oblasť stravovania, dohliada na hygienu prevádzky v stravovacích zariadeniach a spolupracuje pri vytváraní kultúrneho prostredia a estetiky stolovania. Komisia v roku 2016 zasadala jedenkrát a hodnotila kvalitatívnu a formálnu stránku jedálneho lístka, sortiment výrobkov v bufetoch a prevádzkovú hygienu v stravovacích zariadeniach.

### Vydávanie odbornej literatúry (Vydavateľstvo EKONÓM)

Vydavateľstvo Ekonóm vydalo v roku 2016 celkom 136 nových titulov (prehľad v tabuľke) pre EU v Bratislave a 15 titulov pre iné subjekty (nadácie a súkromné osoby) a zabezpečilo dotlače 125 titulov z predchádzajúcich rokov.

**TABUĽKA 9.4: PREHĽAD POČTU VYDANÝCH TITULOV ZA ROK 2016**

|              | učebnice  | monografie | skriptá   | zborníky  | študijný program | spolu      |
|--------------|-----------|------------|-----------|-----------|------------------|------------|
| NHF          | 2         | 2          | 4         | 8         | 1                | 17         |
| OF           | 4         | 7          | 8         | 14        | 1                | 34         |
| FHI          | 3         | 0          | 5         | 9         | 1                | 18         |
| FPM          | 1         | 3          | 8         | 20        | 1                | 33         |
| FMV          | 0         | 0          | 0         | 3         | 1                | 4          |
| PHF          | 1         | 0          | 1         | 8         | 1                | 11         |
| FAJ          | 5         | 0          | 3         | 3         | 1                | 12         |
| ÚMP          | 0         | 0          | 0         | 0         | 0                | 0          |
| BBS          | 0         | 0          | 0         | 0         | 0                | 0          |
| EU           | 0         | 0          | 0         | 6         | 1                | 7          |
| <b>spolu</b> | <b>16</b> | <b>12</b>  | <b>29</b> | <b>71</b> | <b>8</b>         | <b>136</b> |

V roku 2016 začalo Vydavateľstvo Ekonóm zabezpečovať vydávanie a predaj elektronických kníh a celkovo bolo v roku 2016 vydaných 7 elektronických knižných titulov.

| elektronické tituly |          |
|---------------------|----------|
| NHF                 | 3        |
| OF                  | 1        |
| FHI                 | 2        |
| FPM                 | 1        |
| <b>spolu</b>        | <b>7</b> |

V spolupráci s ďalšími pracoviskami vydavateľstvo zabezpečovalo vydávanie a výrobu vedeckého časopisu Ekonomické rozhľady a ďalších fakultných časopisov a almanachov (Studia Commercialia Bratislavensia, Ekonomika a informatika, Medzinárodné vzťahy, Ekonomika cestovného ruchu a podnikanie, Podniková revue a Acta Economica Cassoviensia). Vydavateľstvo tiež zabezpečovalo výrobu informačných materiálov o možnostiach štúdia na EU v Bratislave pre Centrum komunikácie a vzťahov s verejnosťou a tlačové výstupy rôznych projektov pre nadácie a ďalšie pracoviská EU v Bratislave.

## Vzdelávacie zariadenie Virt

V roku 2016 sa vo VZ Virt realizovali vzdelávacie semináre, medzinárodné vedecké konferencie, a rôzne aktivity jednotlivých fakúlt EU v Bratislave. Činnosť VZ Virt bola v zmysle projektu Virt – modernizácia vzdelávacieho zariadenia Ekonomickej univerzity v Bratislave. VZ Virt má kumulovanú funkciu ubytovania študentov spojenú v jednom objekte so stravovaním a školiacimi priestormi, komplexne vybavenými informačnými technológiami.

**TABUĽKA 9.5: MERATEĽNÝ UKAZOVATEĽ PROJEKTU VIRT – MODERNIZÁCIA VZDELÁVACIEHO ZARIADENIA EKONOMICKEJ UNIVERZITY V BRATISLAVE**

| typ   | názov merateľného ukazovateľa výsledku   | merná jednotka | počet jednotiek |          |          |          |
|-------|--|----------------|-----------------|----------|----------|----------|
|       |  |                | plánovaný stav  | rok 2014 | rok 2015 | rok 2016 |
| dopad | počet študentov, ktorí majú prospech z kvalitnejšej vzdelávacej infraštruktúry (budovy a vybavenie škôl) | počet          | 3 000           | 259      | 427      | 1 023    |

V mesiacoch júl a august 2016 sa v uvedenom zariadení konali letné aktivity pre zamestnancov EU v Bratislave a ich rodinných príslušníkov. Celkovo bolo v uvedenom období ubytovaných 297 osôb.

## Rekreácie

EU v Bratislave zabezpečuje ubytovacie a rekreačné služby v nasledujúcich zariadeniach univerzity:

- **Ubytovacie zariadenie Ekonomickej univerzity v Bratislave Jarabá** – poskytuje celoročné ubytovanie s kapacitou 25 lôžok a v roku 2016 bolo ubytovaných 169 zamestnancov, ich rodinných príslušníkov a študentov univerzity. Objekt je značne zastaraný a bola by potrebná jeho celková rekonštrukcia.
- **Ubytovacie zariadenie Ekonomickej univerzity v Bratislave POKROK** – poskytuje celoročné ubytovanie s kapacitou 28 lôžok. V roku 2016 zariadenie využilo najmä na rekreačné účely 261 zamestnancov, ich rodinných príslušníkov a študentov univerzity. Objekt je značne zastaraný a bola by potrebná jeho celková rekonštrukcia.

## Iné podnikateľské činnosti

Podnikateľské aktivity CPČaUS sa zameriavali najmä na oblasť prenájmu dočasne nevyužitých priestorov univerzity na komerčné účely (aula, zasadacie miestnosti, vestibuly študentských domovov a pod.), na poskytovanie cateringových služieb na týchto podujatiach a realizácie promo akcií pre podnikateľské subjekty a rôzne spoločnosti, ako aj umiestňovanie reklamných nosičov, médií, plagátov a pod.

## X. ROZVOJ VYSOKEJ ŠKOLY

Vedenie univerzity určilo za rozhodujúce úlohy EU v Bratislave v roku 2016:

1. Postupne realizovať opatrenia vyplývajúce z Komplexnej akreditácie EU v Bratislave.
2. Postupovať v procese medzinárodnej akreditácie AACSB v súlade s odporúčaniami hodnotiacej komisie.

V roku 2016 sa realizovali odporúčania a opatrenia Akreditačnej komisie vyplývajúce z komplexnej akreditácie EU v Bratislave. Na jednotlivých fakultách EU v Bratislave boli spracované opatrenia podľa záverov komplexnej akreditácie najmä z hľadiska riešenia práv na uskutočňovanie habilitačných konaní a konaní na vymenúvania za profesorov. Podnikovohospodárska fakulta predložila na rokovanie akreditačnej komisie návrh na zmenu spolugarantov študijného programu doktorandského štúdia a habilitačného a inauguračného konania, ktoré boli akreditačnou komisiou akceptované. Národohospodárska fakulta, Obchodná fakulta a Fakulta podnikového manažmentu predložili správu o prijatých opatreniach v súvislosti s pozastavenými právami na vybrané odbory habilitačného a inauguračného konania. Fakulta hospodárskej informatiky a Fakulta podnikového manažmentu predložili správu o prijatých opatreniach v súvislosti s pozastavenými právami a časovými obmedzeniami práv na udeľovanie akademických titulov absolventom vybraných študijných programov doktorandského štúdia. Zvýšila sa účasť zamestnancov univerzity na prestížnych európskych a svetových vedeckých konferenciách. V záujme ďalšieho skvalitnenia činnosti v tejto oblasti bola prijatá Interná smernica č. 1/2016 Konkretizácia pracovných povinností v oblasti publikačnej a vedeckovýskumnej činnosti zamestnancov EU v Bratislave na funkčných miestach: profesor, mimoriadny profesor, docent a v pracovnom zaradení odborný asistent. Univerzita pokračovala v systéme diferenciacie odmeňovania zamestnancov podľa ich prínosu k vedeckej práci. Boli pripravené a realizovali sa ďalšie projekty dvojitých a spoločných diplomov s univerzitami v zahraničí. Na univerzite sa zvýšila účasť významných odborníkov zo zahraničia a z praxe v rámci pedagogického procesu, realizovali sa aktivity Bratislavskej Business School v oblasti celoživotného vzdelávania, zvýšila sa publikačná činnosť študentov dennej formy doktorandského štúdia.

V rámci prác v súvislosti s medzinárodnou akreditáciou AACSB sa v roku 2016 realizovali vybrané aktivity. Vedúcim pracovných skupín pre medzinárodnú akreditáciu boli zaslané informácie o spätnej väzbe z akreditačnej komisie AACSB a pripomienkach k vyhodnoteniu príslušných akreditačných štandardov na EU v Bratislave. Uskutočnili sa nevyhnutné činnosti v súvislosti s prípravou samohodnotiacej správy a to tak, že na fakultách vznikli Programové rady s cieľom neustáleho zlepšovania plnenia vzdelávacích cieľov jednotlivých študijných programov a uskutočnili sa procesy hodnotenia plnenia cieľov v rámci AOL (Assurance of Learning). V septembri 2016 sa uskutočnil vo Virte workshop mentora Dr. Kjella Knudsen a členmi jednotlivých pracovných skupín zo všetkých fakúlt EU v Bratislave so zameraním na AOL (AOL – Assurance of Learning). V novembri 2016 navštívili prorektorka doc. Ing. Jana Péliová, PhD., a prorektor doc. Mgr. Boris Mattoš, PhD., centrálu AACSB v Amsterdame a s novým liaisonom pre EU v Bratislave Ihsanom Zakhrim diskutovali ďalší postup z hľadiska prípravy Samohodnotiacej správy.

Z hľadiska ďalších rozvojových zámerov univerzity boli v roku 2016 úspešne ukončené nasledovné celouniverzitné projekty:

- a) **Univerzitný vedecký park pre biomedicínu Bratislava.** Projekt bol riešený na základe Zmluvy o partnerstve so Slovenskou akadémiou vied. EU v Bratislave participovala na projekte v aktivite Aplikovaný výskum a vývoj v oblasti biomedicíny analýzou ekonomickej záťaž se spôsobenej onkologickými ochoreniami na Slovensku ako aj výskumom aplikačného potenciálu a ekonomických dopadov zlepšenia diagnostiky a liečby nádorových chorôb.
- b) Na základe výzvy Agentúry Ministerstva školstva SR pre štrukturálne fondy Európskej únie EU v Bratislave podala a následne získala nenávratné finančné príspevky na realizáciu projektu **Nové technológie pre energeticky environmentálne a ekonomicky efektívne zhodnocovanie biomasy.** Projekt je financovaný zo štrukturálnych fondov Európskej únie a dofinancovaný z nedotačných zdrojov univerzity. Cieľom projektu je výskum a stanovenie najlepších postupov pre energetické využitie biomasy z hľadiska ekonomickej rentability. Princiipiálnym poslaním projektu je optimalizácia procesov fermentácie a kogenerácie v energetickom zhodnocovaní fytohmoty, vývoj su-

šiacieho zariadenia na využitie odpadového tepla z kogeneračnej jednotky (rýchlootáčková rotačná sušiareň biomasy) a vytvorenie integrovaného informačného portálu. Spoluriešiteľom EU v Bratislave na uvedenom projekte je TU v Košiciach. Výskumné tímy na oboch univerzitách úspešne riešia výskumné zadania projektu podľa schváleného harmonogramu. Projekt bol ukončený v roku 2016.

- c) EU v Bratislave je tiež partnerom v projekte **Cezhraničné HITECH Centrum** realizovanom v rámci programu cezhraničnej spolupráce Slovenská republika – Rakúsko. Projekt je financovaný z Európskeho fondu regionálneho rozvoja prostredníctvom koordinátora projektu Technische Universität Wien, zo štátneho rozpočtu SR cez Ministerstvo pôdohospodárstva a rozvoja vidieka SR a z nedotačných zdrojov univerzity. Cieľom projektu je vybudovať cezhraničné HITECH centrum s priamym zapojením študentov štyroch vysokých škôl v regióne. Predpoklad ukončenia projektu je rok 2017.

Z investičných a rozvojových zámerov sa na EU v Bratislave realizovali nasledovné akcie:

1. V roku 2016 bola vyhotovená realizačná projektová dokumentácia na rekonštrukciu študentského domova Horský park.
2. Uskutočnila sa modernizačná úprava vybraných učební v budovách Výučba 1 a Výučba 2.
3. Zlepšil sa ubytovací štandard existujúcich ubytovacích kapacít internátov Dolnozemska cesta 1 (výmena okien), Ekonóm (rekonštrukcia vnútorných priestorov), ŠD Starohájska a ŠD Vlčie hrdlo (inštalovanie nového WiFi zariadenia na zrýchlenie pripojenia na internet).

**Konkrétne sa realizovali tieto akcie:**

#### **Študentský domov Ekonóm**

**Vykonané opravy, resp. opatrenia na zvýšenie štandardu a kvality ubytovania zrealizované v roku 2016:**

V ŠD Ekonóm boli v roku 2016 zrealizované opravy kachličkového obkladu v sprchových kútoch a výmena poškodených umývadiel, oprava balkónových drevených obkladov, ktoré boli poškodené poveternostnými vplyvmi, vykonanie nových maliarskych náterov v spoločných priestoroch – chodby a kuchynky a oprava úpravne vody a trafostanice na zabezpečenie prevádzky technologických zariadení.

#### **Študentský domov Vlčie hrdlo**

**Vykonané opravy, resp. opatrenia na zvýšenie štandardu a kvality ubytovania zrealizované v roku 2016:**

V ŠD boli v roku 2016 inštalované nové WiFi zariadenia na zrýchlenie pripojenia na internet. Vykonali sa bežné opravy a údržba ako prečalúnenie stoličiek na izbách študentov, zakúpenie postelnej bielizne, zakúpenie elektrických dvojplatničiek do spoločných kuchyniek, vykonanie nových maliarskych náterov v sociálnych zariadeniach na izbách a spoločných priestoroch – chodby, kuchynky a študovne.

#### **Študentský domov Dolnozemska cesta 1**

**Vykonané opravy, resp. opatrenia na zvýšenie štandardu a kvality ubytovania zrealizované v roku 2016:**

Za účelom priebežného zlepšovania ubytovacieho štandardu existujúcich ubytovacích kapacít internátov, bola v roku 2016 zrealizovaná výmena okien v Študentskom domove Dolnozemska v celkovom objeme 147 028,76 €. Výmenou okien sa zvýšili tepelno-izolačné podmienky pre ubytovaných a predpokladá sa zníženie nákladov na vykurovanie objektu.

#### **Študentský domov Starohájska 4**

**Vykonané opravy, resp. opatrenia na zvýšenie štandardu a kvality ubytovania zrealizované v roku 2016:**

V ŠD na Starohájskej 4 boli vykonané bežné opravy a údržba.

#### **Študentský domov Starohájska 8**

**Vykonané opravy, resp. opatrenia na zvýšenie štandardu a kvality ubytovania zrealizované v roku 2016:**

V ŠD Starohájska 8 boli v roku 2016 inštalované nové WiFi zariadenia na zrýchlenie pripojenia sa študentov na internet a boli vykonané bežné opravy a údržba.

## **Študentský domov Horský park Prokopa Veľkého 41**

### **Vykonané opravy, resp. opatrenia na zvýšenie štandardu a kvality ubytovania zrealizované v roku 2016:**

V ŠD Horský park boli v roku 2016 vymaľované bunky v bloku E a F, vymenili sa poškodené dvere na bloku F a D. V priestoroch vonkajšieho areálu sa vykonali sadové úpravy. Zrealizovala sa výmena dosiek v kúpeľniach pod umývadlami a v kuchynkách ako aj výmena časti pákových batérií na bloku E.

V. etapa rekonštrukcie Horský park Blok B, G vrátane interiérového vybavenia (stavba číslo 31919) – v roku 2016 bola vyhotovená realizačná projektová dokumentácia na rekonštrukciu Blokov B a G vrátane interiérového vybavenia, ako podklad pre verejné obstarávanie. V roku 2017 sa uskutoční verejné obstarávanie na výber zhotoviteľa stavby a začne sa realizácia stavebných prác.

Vybudovanie ihriska s multifunkčným využitím v areáli ŠD Horský park EU v Bratislave (stavba číslo 33012) a revitalizácia areálu ŠD Horský park – v roku 2016 bola vyhotovená realizačná projektová dokumentácia na vybudovanie ihriska s multifunkčným využitím a na prvú etapu revitalizácie areálu ŠD Horský park (oprava vonkajšieho osvetlenia areálu a inštalácia mobiliáru). Zároveň v roku 2016 bolo zrealizované verejné obstarávanie na zhotoviteľa stavby a revitalizácie areálu, kde termín dokončenia je máj 2017.

## **Študentský domov Horský park – Hroboňova 4**

### **Vykonané opravy, resp. opatrenia na zvýšenie štandardu a kvality ubytovania zrealizované v roku 2016:**

V študentskom domove boli v roku 2016 vykonané niektoré opravy na zlepšenie podmienok ubytovania ako oprava nábytku na bloku A, nové nátery na radiátoroch v spoločných priestoroch bloku A, oprava popraskaných soklov na chodbách v bloku B. Uskutočnila sa rekonštrukcia WC kabín bloku B, vymaľovanie soklov bloku B a výmena pracovných dosiek v kuchynkách v blokoch C a B.

## **Študentský domov Bellova Košice**

### **Vykonané opravy, resp. opatrenia na zvýšenie štandardu a kvality ubytovania zrealizované v roku 2016:**

V študentskom domove boli v roku 2016 vykonané bežné opravy a údržba, zakúpili sa nové postele v počte 100 kusov a v miestnostiach boli vymenené termoregulačné ventily.

## **Spolupráca s praxou**

EU v Bratislave trvalo spolupracuje s inštitúciami a organizáciami z hospodárskej praxe, ktorých zástupcovia sa okrem iného podieľajú viacerými formami na odbornej príprave študentov univerzity. Sú členovia vedeckých, programových rád a odborových komisií, vyjadrujú sa k obsahu štúdiá jednotlivých študijných programov, podieľajú sa na formovaní profilu absolventov, navrhujú témy bakalárskych a diplomových prác, posudzujú tieto práce, ako aj čiastočne zabezpečujú výučbu vybraných predmetov študijných programov.

Všetky tieto aktivity realizuje univerzita s cieľom, aby mohli potenciálni zamestnávateľia špecifikovať akých absolventov univerzity potrebujú a EU v Bratislave v maximálnej možnej miere takýchto absolventov podľa požiadaviek praxe pripravuje. Možno konštatovať, že EU v Bratislave poskytuje svojim absolventom vzdelávanie, ktoré im umožňuje univerzálne uplatnenie na trhu práce. Dokumentujú to aj rôzne prieskumy a štatistické zisťovania. Známy je rebríček pracovného portálu Profesia.sk za rok 2016, podľa ktorého sa umiestnila najvyššie EU v Bratislave. O absolventov univerzity, resp. o ich životopisy sa zamestnávateľia najviac zaujímajú zo všetkých verejných vysokých škôl v SR. Táto skutočnosť je pre univerzitu potešujúca, ale aj zaväzujúca (aby sme aj naďalej takých absolventov pripravovali).

EU v Bratislave má uzatvorené zmluvy o spolupráci takmer so všetkými ústrednými štátnymi orgánmi, profesijnými združeniami a významnými podnikateľskými subjektmi, ktoré pôsobia v SR. V roku 2016 univerzita uzatvorila šesť nových zmlúv, z ktorých za najvýznamnejšie možno považovať zmluvy o spolupráci s Ministerstvom zahraničných vecí a európskych záležitostí SR, ako aj zmluvu o spolupráci s Bratislavským samosprávnym krajom.

## **XI. MEDZINÁRODNÉ AKTIVITY VYSOKEJ ŠKOLY**

### **a) Stratégia a rozvoj medzinárodných vzťahov**

Jedným u najdôležitejších úloh EU v Bratislave je posilňovanie postavenia univerzity v medzinárodnom kontexte. Prioritami pre oblasť medzinárodnej dimenzie je ďalšie zvyšovanie efektívnosti a kvality vzťahov so zahraničnými univerzitami. EU v Bratislave sa vo svojej stratégii internacionalizácie zameriava na spoluprácu s kvalitnými zahraničnými univerzitami, ktoré svojim profilom zodpovedajú náročným medzinárodným akreditačným štandardom. Ďalšími prioritami v tejto oblasti je realizácia systémových podmienok pre rozvoj štrukturalizovaného partnerstva s organizáciami a inými inštitúciami z externého prostredia.

V roku 2016 EU v Bratislave uzatvorila 8 nových bilaterálnych dohôd v rámci programu Erasmus+ a 17 rámcových dohôd o spolupráci. Celkove mala EU v Bratislave uzatvorených 407 bilaterálnych dohôd s univerzitnými inštitúciami, z toho 296 bilaterálnych dohôd v rámci programu Erasmus+ z 36 krajín zúčastnených na programe a 111 rámcových dohôd o spolupráci v 41 štátoch sveta.

EU v Bratislave je členom viacerých významných medzinárodných organizácií, inštitúcií, kooperačných sietí a iniciatív pôsobiacich v sektore vysokého školstva. Členstvo v týchto organizáciách je významným prínosom pre zvýšenie medzinárodnej prestíže univerzity, keďže účasť na podujatiach organizovaných príslušnými inštitúciami je pozitívom pre transfer najnovších poznatkov z medzinárodného prostredia na univerzitu, nadväzovanie nových perspektívnych inštitucionalizovaných vzťahov a prispieva k zvýšeniu kvality vo všetkých oblastiach činnosti univerzity.

### **b) Pôsobenie v medzinárodných organizáciách a inštitucionalizovaných sieťach**

V roku 2016 EU v Bratislave pôsobila v rámci nasledujúcich medzinárodných organizácií a iniciatív:

- AACSB – Association to Advance Collegiate Schools of Business,
- AMCHAM – American Chambers of Commerce,
- AUF – Agence Universitaire de la Francophonie,
- CCFS – Chambre de Commerce Franco – Slovaque,
- CIDD – Consortium of International Double Degrees,
  - v dňoch 9. – 10. júna 2016 sa na IPAG Nice, Francúzsko konalo výročné zasadnutie konzorcia pre medzinárodné dvojité diplomy CIDD. EU v Bratislave na uvedenom stretnutí zastupovala doc. Ing. Jana Péliová, PhD., prorektorka pre manažovanie akademických projektov EU v Bratislave.
- EDAMBA – European Doctoral Association for Master and Business Administration,
- EFMD – European Foundation for Management Development,
- ERSA – European Regional Science Association,
- EUA – European University Association,
- GROUP G10+1 – Strategická aliancia medzi mexickou univerzitou Instituto Tecnológico de Monterrey a 10 univerzitami strednej a východnej Európy,
- HERMES – The University Network HERMES – Higher Education and Research in Management of European Universities,
  - XIX. výročné zasadnutie medzinárodnej univerzitnej siete HERMES sa uskutočnilo 2. – 4. júna 2016 na University of Limerick, Írsko. EU v Bratislave na uvedenom stretnutí zastupoval doc. Boris Mattoš, prorektor pre medzinárodné vzťahy EU v Bratislave.
- IAU – International Association of Universities,
- Magna Charta Universitatum (signatár od roku 2007),
- SUERF – European Money and Finance Forum.

### c) Pôsobenie v rámci programu Európskej komisie Erasmus+

EU v Bratislave dosahuje dlhodobu vynikajúce výsledky v spolupráci so zahraničnými univerzitami zapojenými do programu Erasmus+. V roku 2016 mala uzatvorených celkovo **296 bilaterálnych dohôd** s univerzitami z 36 krajín v rámci Európy a sveta zúčastnených na uvedenom programe. V porovnaní s rokom 2015 sa počet dohôd o spolupráci zvýšil o 8.

**TABUĽKA 11.1 PREHĽAD POČTU BILATERÁLNYCH DOHÔD V RÁMCI PROGRAMU ERASMUS+ V ROKU 2016 PODĽA KRAJÍN**

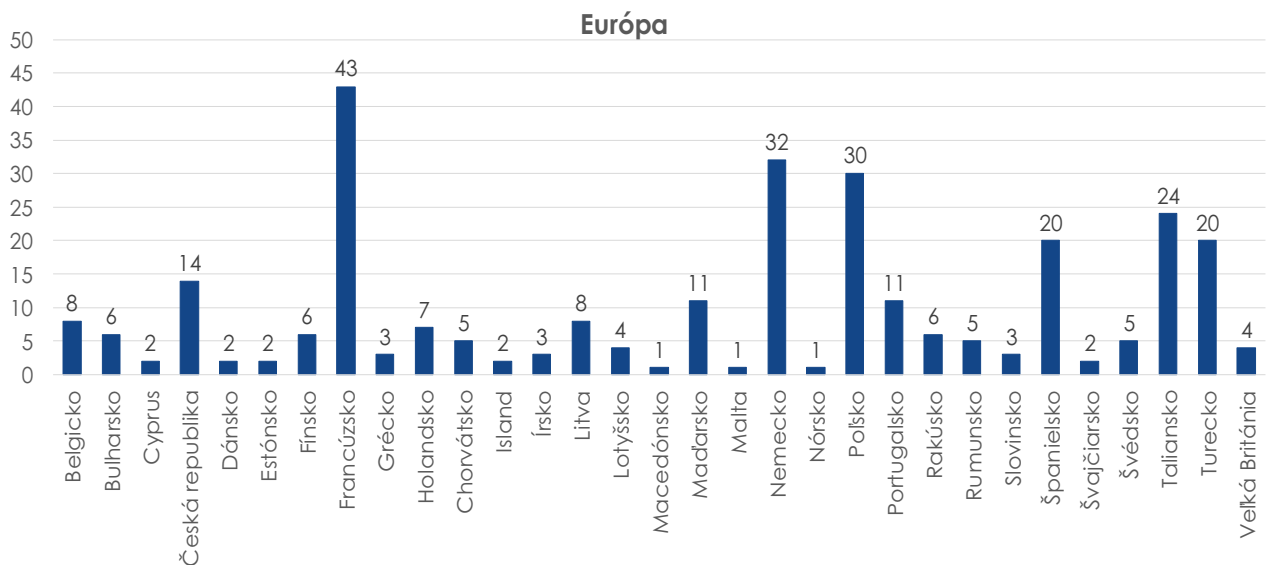
#### Európa

| krajina         | počet partnerov | krajina        | počet partnerov |
|-----------------|-----------------|----------------|-----------------|
| Belgicko        | 8               | Maďarsko       | 11              |
| Bulharsko       | 6               | Malta          | 1               |
| Cyprus          | 2               | Nemecko        | 32              |
| Česká republika | 14              | Nórsko         | 1               |
| Dánsko          | 2               | Poľsko         | 30              |
| Estónsko        | 2               | Portugalsko    | 11              |
| Fínsko          | 6               | Rakúsko        | 6               |
| Francúzsko      | 43              | Rumunsko       | 5               |
| Grécko          | 3               | Slovinsko      | 3               |
| Holandsko       | 7               | Španielsko     | 20              |
| Chorvátsko      | 5               | Švajčiarsko    | 2               |
| Island          | 2               | Švédsko        | 5               |
| Írsko           | 3               | Taliansko      | 24              |
| Litva           | 8               | Turecko        | 20              |
| Lotyšsko        | 4               | Veľká Británia | 4               |
| Macedónsko      | 1               |                |                 |

#### štáty mimo Európy

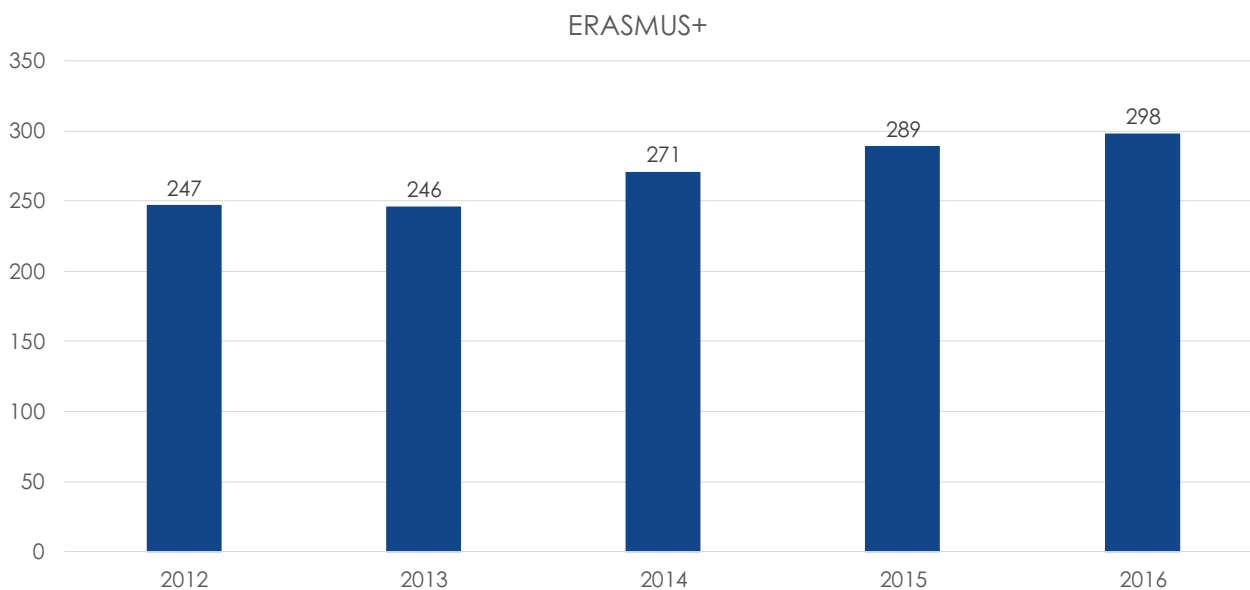
| krajina      | počet partnerov | krajina   | počet partnerov |
|--------------|-----------------|-----------|-----------------|
| Čína         | 2               | Kambodža  | 1               |
| Gruzínsko    | 1               | Keňa      | 1               |
| Južná Afrika | 1               | Maurícius | 1               |

#### Prehľad počtu bilaterálnych dohôd v rámci programu Erasmus+ v roku 2016 podľa krajín





## Prehľad počtu uzatvorených bilaterálnych dohôd v rámci programu Erasmus v jednotlivých rokoch



V roku 2016 bol EU v Bratislave schválený projekt Erasmus+ spolupráca medzi programovými a partnerskými krajinami (KA 107) v krajinách Čína, Gruzínsko, Južná Afrika a Kambodža, Keňa a Maurícius. Cieľom projektu je podporiť výmenu študentských a zamestnaneckých mobilit medzi programovými a partnerskými krajinami.

### d) Pôsobenie v rámci siete CEEPUS

#### Pôsobenie v rámci siete CEEPUS – AMADEUS

Sieť AMADEUS koordinuje Wirtschaftsuniversität Wien (Rakúsko) a na programe participujú: EU v Bratislave (Slovenská republika); Vysoká škola ekonomická v Prahe (Česká republika); Ekonomická univerzita v Krakove (Poľsko); Univerzita v Maribore, Univerzita Primorska (Slovinsko); Univerzita v Záhrebe, Univerzita v Rijeke (Chorvátsko); Corvinus University of Budapest (Maďarsko); Univerzita v Montenegro (Čierna Hora); Univerzita v Belehrade (Srbsko); Univerzita v Sarajeve (Bosna a Hercegovina); Univerzita Luigi Gurakuqi Shkodra (Albánsko); Akadémia ekonomických vied v Bukurešti (Rumunsko). V rámci siete boli v akademickom roku 2015/2016 vyslaní na partnerské univerzity 6 študenti a 4 pedagogickí pracovníci z EU v Bratislave.

#### Pôsobenie v rámci siete CEEPUS – REDENE

Sieť REDENE koordinuje Ekonomická akadémia Karola Adamieckého v Katoviciach, Poľsko a na programe participujú: Ekonomická univerzita v Bratislave (Slovenská republika); Ekonomická univerzita vo Varne (Bulharsko); Univerzita v Miškolci (Maďarsko); Univerzita v Ľublane (Slovinsko); Masarykova univerzita v Brne (Česká republika); Babes Bolyai univerzita v Kluži – Napoce (Rumunsko); Univerzita v Maribore (Slovinsko); Ekonomická univerzita vo Viedni (Rakúsko); Žilinská univerzita v Žiline (Slovenská republika); Technická univerzita v Ostrave (Česká republika); Univerzita sv. Cyrila a Metoda v Skopje (Macedónsko); Univerzita Čierna Hora; Univerzita Klagenfurt (Rakúsko).

V akademickom roku 2015/2016 vyslala EU v Bratislave v rámci programu **CEEPUS – mobility free-moverov** 2 študentov a 2 pedagogických pracovníkov a prijala 5 študentov.

### e) Spolupráca na základe rámcových a iných bilaterálnych dohôd o spolupráci (mimo programov Erasmus+ a CEEPUS)

V porovnaní s rokom 2015 sa počet rámcových a iných bilaterálnych dohôd o spolupráci zvýšil o 16 (z toho 2 dohody s univerzitami z Európskej únie a 14 dohôd s univerzitami z krajín mimo Európskej únie).

**TABUĽKA 11.2: POČET RÁMCOVÝCH A INÝCH BILATERÁLNYCH DOHÔD O SPOLUPRÁCI SO ZAHRANIČNÝMI UNIVERZITAMI (OKREM PROGRAMU ERASMUS+) V ROKU 2016 V RÁMCI EURÓPSKEJ ÚNIE**

| krajina    | počet partnerov | krajina     | počet partnerov | krajina        | počet partnerov |
|------------|-----------------|-------------|-----------------|----------------|-----------------|
| Bulharsko  | 2               | Litva       | 1               | Rakúsko        | 3               |
| ČR         | 6               | Lotyšsko    | 1               | Španielsko     | 3               |
| Dánsko     | 3               | Maďarsko    | 3               | Taliansko      | 1               |
| Fínsko     | 1               | Nemecko     | 8               | Veľká Británia | 1               |
| Francúzsko | 5               | Poľsko      | 5               | <b>spolu</b>   | <b>45</b>       |
| Holandsko  | 1               | Portugalsko | 1               |                |                 |

**TABUĽKA 11.3: POČET RÁMCOVÝCH A INÝCH BILATERÁLNYCH DOHÔD O SPOLUPRÁCI SO ZAHRANIČNÝMI UNIVERZITAMI (OKREM PROGRAMU ERASMUS+) V ROKU 2016 MIMO EURÓPSKEJ ÚNIE**

| krajina               | počet partnerov | krajina     | počet partnerov | krajina                 | počet partnerov |
|-----------------------|-----------------|-------------|-----------------|-------------------------|-----------------|
| Alžírsko              | 1               | Kanada      | 1               | Sýria                   | 1               |
| Argentína             | 2               | Kazachstan  | 2               | Spojené Arabské Emiráty | 1               |
| Arménsko              | 1               | Južná Kórea | 1               | Švajčiarsko             | 2               |
| Austrália             | 1               | Kuba        | 2               | Thajsko                 | 1               |
| Brazília              | 2               | Maurícius   | 1               | Tunisko                 | 2               |
| Čína                  | 3               | Mexiko      | 1               | Ukrajina                | 7               |
| India                 | 2               | Moldavsko   | 1               | USA                     | 8               |
| Japonsko              | 1               | Rusko       | 17              | <b>spolu</b>            | <b>66</b>       |
| Juhoafrická republika | 1               | Srbsko      | 4               |                         |                 |

Z celkového počtu dohôd uvedených v tabuľke boli v roku 2016 uzatvorené nasledujúce rámcové dohody so zahraničnými univerzitami:

- Francúzsko: Le Centre de langue française, Chambre de Commerce et d'Industrie de région Paris Île-de-France (6. apríl 2016),
- Lotyšsko: University of Latvia (19. september 2016),
- Nemecko: Hochschule Wismar, University of Applied Sciences: Technology, Business and Design (1. jún 2016),
- Poľsko: Cracow University of Economics (11. marec 2016),
- Čína: Ningbo University (9. jún 2016),
- India: Indian Institute of Management Raipur (IIM Raipur),
- Juhoafrická republika: Cape Peninsula University of Technology (18. október 2016),
- Južná Kórea: SolBridge International School of Business, Woosong University (29. apríl 2016),
- Maurícius: University of Mauritius (5. apríl 2016),
- Rusko: Štátny inštitút ruského jazyka A. S. Puškina (18. marec 2016),
- Rusko: Southern Federal University (SFedU) (15. jún 2016),
- Ukrajina: Kyiv National Economic University named after Vadym Hetman (KNEU) (27. máj 2016),
- Ukrajina: Rivne State University of Humanities (6. máj 2016),
- Ukrajina: Academician Stepan Demianchuk International University of Economics and Humanities (8. jún 2016),
- Ukrajina: Kyiv National University of Trade and Economics (KNUTE) (23. december 2016),
- USA: Emory University, Goizueta Business School (26. júl 2016),
- USA: University of South Florida (15. november 2016).

## f) Dohody so zahraničnými univerzitami o udeľovaní dvojitých a spoločných diplomov

V roku 2016 pokračovala spolupráca EU v Bratislave so zahraničnými univerzitami na základe dohôd o udeľovaní dvojitých a spoločných diplomov.

**TABUĽKA 11.4: PREHĽAD DOHÔD SO ZAHRANIČNÝMI UNIVERZITAMI O UDEĽOVANÍ DVOJITÝCH A SPOLOČNÝCH DIPLOMOV**

| univerzita/krajina  | názov študijného programu                   | stupeň štúdia | druh diplomu | fakulta |
|---|---|---------------|--------------|---------|
| <b>ČESKÁ REPUBLIKA</b>                                      |   |               |              |         |
| Vysoká škola ekonomická v Praze                             | Všeobecný manažment                         | 2.            | dvojitý      | FPM     |
| <b>FRANCÚZSKA REPUBLIKA</b>                                 |   |               |              |         |
| Université de Strasbourg                                    | General Management                          | 2.            | dvojitý      | FPM     |
| Université de Lorraine v Nancy                              | Management de la vente                      | 2.            | dvojitý      | OF      |
| <b>LOTYŠSKÁ REPUBLIKA</b>                                   |   |               |              |         |
| University of Latvia v Rige                                 | Economic Diplomacy                          | 2.            | dvojitý      | FMV     |
| <b>SPOJENÉ KRÁĽOVSTVO VEĽKEJ BRITÁNIE A SEVERNÉHO ÍRSKA</b> |   |               |              |         |
| Nottingham Trent University                                 | BA (Hons) International Business Management | 1.            | dvojitý      | NHF     |
| Nottingham Trent University                                 | MSc in International Finance                | 2.            | spoločný     | NHF     |
| <b>SPOLKOVÁ REPUBLIKA NEMECKO</b>                           |   |               |              |         |
| Univerzita Martina Luthera v Halle-Wittenbergu              | Internationales Finanzmanagement            | 2.            | spoločný     | FHI     |
| <b>THAJSKÉ KRÁĽOVSTVO</b>                                   |   |               |              |         |
| National Institute of Development Administration v Bangkoku | Finance/International Finance               | 2.            | dvojitý      | NHF     |
| National Institute of Development Administration v Bangkoku | Global Finance                              | 2.            | dvojitý      | NHF     |

*Poznámka: V procese prípravy je dohoda s Univerzitou Cergy-Pontoise v Paríži, Francúzsko o dvojitom diplome Management de la vente. Prebiehajú rokovania s Ningbo University, Business School, ČĽR o dvojitom diplome General Management (Master) a Business Economics and Management (Bachelor).*

V akademickom roku 2015/2016 sa uskutočnila organizačná zmena na EU v Bratislave, keď boli celouniverzitné študijné programy v cudzích jazykoch (nadobudnutím účinnosti rozhodnutí o výsledkoch komplexnej akreditácie v závislosti od garanta študijného programu) transformované na príslušné fakulty EU v Bratislave. Počty študentov EU v Bratislave zúčastnených na uvedených študijných programoch v roku 2016 boli nasledovné:

- Na Fakulte hospodárskej informatiky EU v Bratislave v študijnom programe medzinárodný finančný manažment (v nemeckom jazyku) študovalo v 1. ročníku 8 študentov, v 2. ročníku 39 študentov, štátne skúšky v roku 2016 absolvovalo 21 študentov,
- Na Obchodnej fakulte EU v Bratislave v študijnom programe manažment predaja (vo francúzskom jazyku) študovalo v 1. ročníku 7 študentov, v 2. ročníku 6 študentov, štátne skúšky v roku 2016 absolvovali 2 študenti,
- Na Fakulte podnikového manažmentu EU v Bratislave v študijnom programe všeobecný manažment (v anglickom jazyku) študovalo v 1. ročníku 8 študentov, v 2. ročníku 14 študentov, štátne skúšky v roku 2016 absolvovali 11 študenti,
- Na Národohospodárskej fakulte EU v Bratislave v študijnom programe medzinárodné financie (v anglickom jazyku) študovalo v 1. ročníku 6 študentov, v 2. ročníku 10 študentov.

V akademickom roku 2016/2017 sa konala výučba na študijnom programe v cudzom jazyku aj na 1. stupni:

- Na Fakulte podnikového manažmentu EU v Bratislave v študijnom programe ekonómia a manažment podniku (v anglickom jazyku) študovalo v 1. ročníku 7 študentov.

V roku 2016 v rámci uvedených študijných programov študovalo celkovo 31 zahraničných študentov zo 16 krajín (v študijnom programe medzinárodný finančný manažment v nemeckom jazyku 5 študenti, v študijnom programe všeobecný manažment v anglickom jazyku 13 študentov, v študijnom programe medzinárodné financie v anglickom jazyku 7 študentov, v študijnom programe ekonomika a manažment podniku v anglickom jazyku 6 študentov).

**TABUĽKA 11.5: PREHĽAD O POČTE ZAHRAŇIČNÝCH ŠTUDENTOV ŠTUDUJÚCICH V ŠTUDIJNÝCH PROGRAMOCH MANAŽMENT PREDAJA VO FJ, VŠEOBECNÝ MANAŽMENT V AJ, MEDZINÁRODNÝ FINANČNÝ MANAŽMENT V NJ PODĽA KRAJÍN**

| krajina                          | počet zahraničných študentov | študijný program                     |
|----------------------------------|------------------------------|--------------------------------------|
| Čínska ľudová republika          | 1                            | Ekonomika a manažment podniku (AJ)   |
| Egyptská arabská republika       | 1                            | Ekonomika a manažment podniku (AJ)   |
| Francúzska republika             | 1                            | Ekonomika a manažment podniku (AJ)   |
| Gruzínska republika              | 1                            | Všeobecný manažment (AJ)             |
| Jemenská republika               | 1                            | Ekonomika a manažment podniku (AJ)   |
| Lotyšská republika               | 1                            | Ekonomika a manažment podniku (AJ)   |
| Macedónska republika             | 1                            | Medzinárodné financie (AJ)           |
| Nemecko                          | 4                            | Medzinárodný finančný manažment (NJ) |
| Nigérijská federatívna republika | 2                            | Všeobecný manažment (AJ)             |
| Poľská republika                 | 1                            | Všeobecný manažment (AJ)             |
| Rumunsko                         | 1                            | Medzinárodný finančný manažment (NJ) |
| Ruská federácia                  | 3                            | Všeobecný manažment (AJ)             |
|                                  | 1                            | Medzinárodné financie (AJ)           |
| Spojené štáty mexické            | 1                            | Medzinárodné financie (AJ)           |
| Srbsko                           | 1                            | Všeobecný manažment (AJ)             |
| Sýrska arabská republika         | 1                            | Všeobecný manažment (AJ)             |
| Ukrajina                         | 4                            | Všeobecný manažment (AJ)             |
|                                  | 1                            | Ekonomika a manažment podniku (AJ)   |
|                                  | 4                            | Medzinárodné financie (AJ)           |
| <b>spolu</b>                     | <b>21</b>                    |                                      |

### g) Medzinárodná mobilita – študenti

EU v Bratislave dosahuje dlhodobu vynikajúcu výsledky v oblasti mobilit z hľadiska realizácie prijatých a vyslaných učiteľov a zamestnancov.

V sledovanom období bolo do zahraničia vyslaných celkovo 307 študentov, z toho na študijné pobyty 233 a 74 na praktické stáže. V roku 2016 bolo zo zahraničia prijatých celkovo 384 študentov.

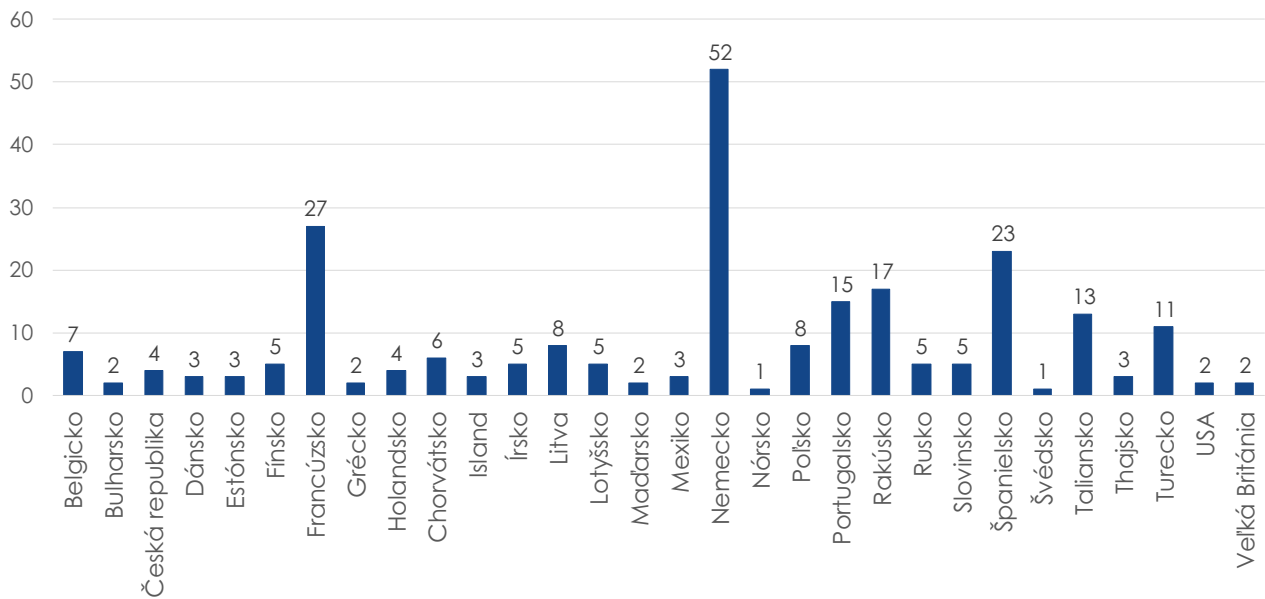
**TABUĽKA 11.6: PREHĽAD CELKOVÉHO POČTU VYSLANÝCH A PRIJATÝCH ŠTUDENTOV V AKADEMICKOM ROKU 2015/2016**

| rok             | 2012 | 2013 | 2014 | 2015 | 2016 |
|-----------------|------|------|------|------|------|
| <b>vyslania</b> | 309  | 396  | 468  | 515  | 307  |
| <b>prijatia</b> | 224  | 347  | 408  | 440  | 384  |

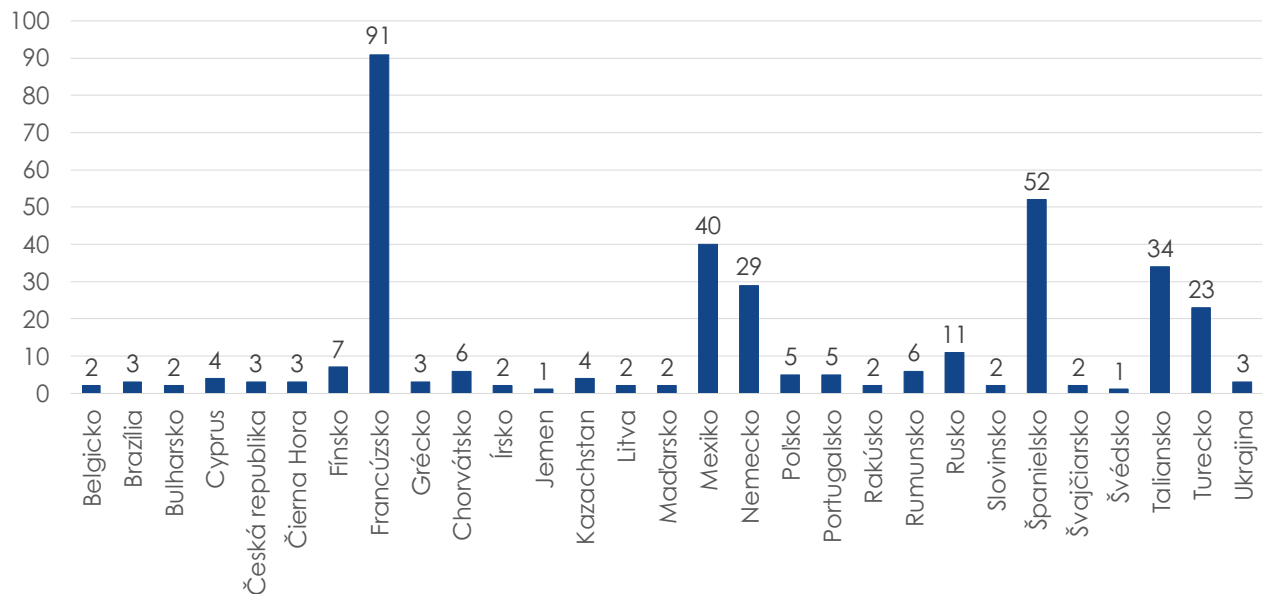
**TABUĽKA 11.7: PREHĽAD POČTU VYSLANÝCH A PRIJATÝCH ŠTUDENTOV V AKADEMICKOM ROKU 2015/2016 PODĽA KRAJÍN**

| poradové číslo | krajina         | štúdium – vyslaní | stáže – vyslaní | štúdium – prijatí |
|----------------|-----------------|-------------------|-----------------|-------------------|
| 1.             | Belgicko        | 7                 | 2               | 2                 |
| 2.             | Brazília        | 0                 | 0               | 3                 |
| 3.             | Bulharsko       | 2                 | 1               | 2                 |
| 4.             | Cyprus          | 0                 | 0               | 4                 |
| 5.             | Česká republika | 4                 | 14              | 3                 |
| 6.             | Čierna Hora     | 0                 | 0               | 3                 |
| 7.             | Dánsko          | 3                 | 0               | 0                 |
| 8.             | Estónsko        | 3                 | 0               | 0                 |
| 9.             | Fínsko          | 5                 | 0               | 7                 |
| 10.            | Francúzsko      | 27                | 0               | 91                |
| 11.            | Grécko          | 2                 | 0               | 3                 |
| 12.            | Holandsko       | 4                 | 1               | 1                 |
| 13.            | Chorvátsko      | 6                 | 1               | 6                 |
| 14.            | Island          | 3                 | 2               | 0                 |
| 15.            | Írsko           | 5                 | 0               | 2                 |
| 16.            | Jemen           | 0                 | 0               | 1                 |
| 17.            | Kazachstan      | 0                 | 0               | 4                 |
| 18.            | Litva           | 8                 | 0               | 2                 |
| 19.            | Lotyšsko        | 5                 | 0               | 0                 |
| 20.            | Luxembursko     | 0                 | 1               | 0                 |
| 21.            | Maďarsko        | 2                 | 1               | 2                 |
| 22.            | Malta           | 0                 | 3               | 0                 |
| 23.            | Mexiko          | 3                 | 0               | 40                |
| 24.            | Nemecko         | 52                | 19              | 29                |
| 25.            | Nórsko          | 1                 | 0               | 0                 |
| 26.            | Poľsko          | 8                 | 0               | 5                 |
| 27.            | Portugalsko     | 15                | 2               | 5                 |
| 28.            | Rakúsko         | 17                | 3               | 2                 |
| 29.            | Rumunsko        | 0                 | 0               | 6                 |
| 30.            | Rusko           | 5                 | 0               | 11                |
| 31.            | Slovinsko       | 5                 | 0               | 2                 |
| 32.            | Španielsko      | 23                | 18              | 52                |
| 33.            | Švajčiarsko     | 0                 | 0               | 2                 |
| 34.            | Švédsko         | 1                 | 0               | 1                 |
| 35.            | Taliansko       | 13                | 3               | 34                |
| 36.            | Thajsko         | 3                 | 0               | 0                 |
| 37.            | Turecko         | 11                | 1               | 23                |
| 38.            | Ukrajina        | 0                 | 0               | 3                 |
| 39.            | USA             | 2                 | 0               | 0                 |
| 40.            | Veľká Británia  | 2                 | 2               | 0                 |
|                | <b>celkom</b>   | <b>247</b>        | <b>70</b>       | <b>351</b>        |

### Prehľad počtu vyslaných študentov v akademickom roku 2015/2016 podľa krajín



### Prehľad počtu prijatých študentov v akademickom roku 2015/2016 rozdelených podľa krajín



EU v Bratislave spolupracuje v rámci konzorcia aj s agentúrou Workspace Europe, ktorá administratívne zabezpečuje vysielanie študentov na absolventské stáže. Spolu v rámci konzorcia bolo vyslaných 97 stážistov, pričom EU v Bratislave vyslala 37 absolventov.

V roku 2016 boli realizované viaceré aktivity na podporu medzinárodnej mobility v rámci viacerých programových schém:

- 12. februára 2016 sa konal Welcome Day pre zahraničných študentov pred začiatkom letného semestra akademického roka 2015/2016,
- 23. septembra 2016 sa konal v Aule EU v Bratislave Welcome Day pred začiatkom zimného semestra akademického roka 2016/2017,
- 6. októbra 2016 sa konal informačný seminár, ktorého cieľom bolo prezentovať možnosti štúdia v zahraničí pre študentov bratislavských fakúlt EU v Bratislave,

- 13. októbra 2016 sa konal informačný seminár, ktorého cieľom bolo prezentovať možnosti zahraničných mobilit pre zamestnancov EU v Bratislave,
- 20. decembra 2016 sa konalo **predvianočné stretnutie Erasmus+ študentov, ktoré organizovala FPM EU v Bratislave v spolupráci s OMM ÚMV EU v Bratislave.**

**TABUĽKA 11.8: PREHLAD POČTU VYSLANÝCH A PRIJATÝCH ŠTUDENTOV V AKADEMICKOM ROKU 2013/2014 V RÁMCI PROGRAMU ERASMUS+ A POROVNANIE S OSTATNÝMI UNIVERZITAMI V SR**

| ranking vyslanie | počet vyslanie | ranking prijatie | počet prijatie | názov univerzity                            |
|------------------|----------------|------------------|----------------|---|
| 52.              | 662            | 217.             | 278            | Univerzita Komenského v Bratislave          |
| <b>156.</b>      | <b>401</b>     | <b>345.</b>      | <b>189</b>     | <b>Ekonomická univerzita v Bratislave</b>   |
| 351.             | 230            | –                | –              | Slovenská technická univerzita v Bratislave |
| 401.             | 199            | –                | –              | Univerzita Mateja Bela v Banskej Bystrici   |
| 419.             | 193            | –                | –              | Žilinská univerzita v Žiline                |
| 447.             | 177            | –                | –              | Technická univerzita v Košiciach            |

Zdroje: Erasmus 2013-14 Top 500 higher education institutions sending Erasmus students. Dostupné na internete: [http://ec.europa.eu/education/library/statistics/2014/erasmus-sending-institutions\\_en.pdf](http://ec.europa.eu/education/library/statistics/2014/erasmus-sending-institutions_en.pdf)

Erasmus 2013-14 Top 500 higher education institutions receiving Erasmus students Dostupné na internete: [http://ec.europa.eu/education/library/statistics/2014/erasmus-receiving-institutions\\_en.pdf](http://ec.europa.eu/education/library/statistics/2014/erasmus-receiving-institutions_en.pdf)

## Medzinárodná mobilita – učelia a zamestnanci

V akademickom roku 2015/2016 sa realizovalo **568 zahraničných pracovných ciest** pedagogických a iných zamestnancov s cieľom výučby, účasti na medzinárodných konferenciách, zasadnutia na vedeckých radách univerzít a fakúlt, habilitačných konaní, výmeny skúseností, rokovania o spolupráci a pod. Na EU v Bratislave bolo prijatých za rovnakým účelom 151 zahraničných pedagógov a iných hostí.

**TABUĽKA 11.9: PREHLAD POČTU VYSLANÝCH UČITEĽOV A ZAMESTNANCOV V RÁMCI PROGRAMOV ERASMUS+ A CEEPUS**

| rok           | ERASMUS učelia | CEEPUS    | spolu učelia | ERASMUS zamestnanci | spolu zamestnanci |
|---------------|----------------|-----------|--------------|---------------------|-------------------|
| <b>2012</b>   | 44             | 3         | 47           | 10                  | 57                |
| <b>2013</b>   | 46             | 1         | 47           | 10                  | 57                |
| <b>2014</b>   | 56             | 2         | 58           | 22                  | 80                |
| <b>2015</b>   | 46             | 2         | 48           | 17                  | 65                |
| <b>2016</b>   | 40             | 2         | 42           | 41                  | 83                |
| <b>celkom</b> | <b>232</b>     | <b>10</b> | <b>242</b>   | <b>100</b>          | <b>342</b>        |

EU v Bratislave organizovala v dňoch 11. – 15. apríla 2016 2. ročník Erasmus+ International Weeku, ktorého sa zúčastnilo celkovo 30 zástupcov z 18 zahraničných partnerských univerzít z viacerých európskych i mimoeurópskych krajín. Podujatie sa konalo pod záštitou veľvyslanca Holandského kráľovstva v Slovenskej republike, J. E. pána Richarda van Rijssena.

V dňoch 17. – 21. októbra 2016 bola EU v Bratislave hostiteľskou inštitúciou pre 23 zástupcov z 19 zahraničných partnerských univerzít z 13 európskych i mimoeurópskych krajín v rámci 3. ročníka Erasmus+ International Weeku. Podujatie univerzita organizovala s podporou mobilitného programu Erasmus+ Európskej komisie a uskutočnilo sa pod záštitou slovenského predsedníctva v Rade Európskej únie a pod záštitou J. E. pána Helfrieda Carla, mimoriadneho a splnomocneného veľvyslanca Rakúskej republiky na Slovensku.

Účastníci sa podieľali na výučbových aktivitách, absolvovali tréning v oblasti mäkkých zručností a zúčastnili sa tiež viacerých sprievodných spoločných aktivít, v rámci ktorých mali možnosť vymeniť si vzájomné skúsenosti. EU v Bratislave nadviaže na tento úspech aj pri organizovaní ďalších ročníkov.



## h) Vzdelávacia ponuka v cudzích jazykoch na podporu medzinárodnej akademickej mobility

Priaznivé podmienky pre realizáciu medzinárodnej akademickej mobility študentov a učiteľov, a to najmä v programe ERASMUS+, vytvárala vzdelávacia ponuka študijných programov v cudzích jazykoch a individuálnych odborných predmetov vyučovaných v cudzích jazykoch. Individuálne odborné predmety vyučované v cudzích jazykoch boli určené pre zahraničných študentov (najmä študentov prichádzajúcich v rámci programu ERASMUS+, Národného štipendijného programu, programu V4 a na základe bilaterálnych dohôd o spolupráci), ako aj pre domácich študentov.

Zabezpečenie výučby v cudzích jazykoch vrátane procesu tvorby vzdelávacej ponuky a jej začlenenia do výučby, sa riadi Internou smernicou č. 4/2016 Zásady zabezpečenia výučby v cudzích jazykoch na Ekonomickej univerzite v Bratislave.

V roku 2016 bolo na EU v Bratislave v ponuke výučby v cudzích jazykoch celkovo **155 odborných predmetov**:

- v letnom semestri 2015/2016: 74 predmetov,
- v zimnom semestri 2016/2017: 81 predmetov.

**TABUĽKA 11.10: POČET ODBORNÝCH PREDMETOV VYUČOVANÝCH V INOM AKO SLOVENSKOM JAZYKU V ROKU 2016**

| semester                 | anglický   | nemecký   | francúzsky | španielsky | spolu      |
|--------------------------|------------|-----------|------------|------------|------------|
| letný semester 2015/2016 | 54         | 7         | 13         | 0          | <b>74</b>  |
| zimný semester 2016/2017 | 59         | 4         | 17         | 1          | <b>81</b>  |
| <b>spolu za rok 2016</b> | <b>113</b> | <b>11</b> | <b>30</b>  | <b>1</b>   | <b>155</b> |

**TABUĽKA 11.11: FAKULTY PARTICIPUJÚCE NA VÝUČBE PREDMETOV V CUDZÍCH JAZYKOCH**

| semester                 | NHF       | OF        | FHI       | FPM       | FMV       | ÚMV (CNAS) | spolu      |
|--------------------------|-----------|-----------|-----------|-----------|-----------|------------|------------|
| letný semester 2015/2016 | 14        | 19        | 14        | 14        | 7         | 6          | <b>74</b>  |
| zimný semester 2016/2017 | 17        | 23        | 6         | 19        | 9         | 7          | <b>81</b>  |
| <b>spolu za rok 2016</b> | <b>31</b> | <b>42</b> | <b>20</b> | <b>33</b> | <b>16</b> | <b>13</b>  | <b>155</b> |

### Diplomacia v praxi

K internacionalizácii vzdelávania prispieva aj kurz Diplomacia v praxi (v anglickom jazyku), ktorý sa na EU v Bratislave úspešne realizuje od roku 2004 (od akademického roka 2010/2011 sa kurz organizuje v každom semestri). Kurz si môžu vybrať ako voliteľný predmet študenti všetkých fakúlt EU v Bratislave a zahraniční študenti prijímaní v rámci programu Erasmus+, príp. iných grantových schém a dohôd o spolupráci. Cieľom dvojsemestrálneho cyklu prednášok a diskusií je oboznámiť študentov so zahraničnou politikou vybraných krajín. Prednášajúcimi sú pozvaní veľvyslanci a ďalší predstavitelia zahraničných diplomatických zastupiteľstiev akreditovaných v Slovenskej republike, predstavitelia medzinárodných organizácií a Ministerstva zahraničných vecí a európskych záležitostí Slovenskej republiky, ako aj iných inštitúcií s medzinárodnou dimenziou. V kalendárnom roku 2016 sa na kurze zúčastnilo celkovo 76 študentov. Gestorom predmetu je Mgr. Boris Mattoš, PhD., prorektor pre medzinárodné vzťahy.

**TABUĽKA 11.12: KURZ DIPLOMACIA V PRAXI – PREHĽAD O POČTE ZÚČASTNENÝCH ŠTUDENTOV A PREZENTOVANÝCH KRAJÍN/ORGANIZÁCIÍ V ROKU 2016**

| akademický rok/semester  | počet študentov | prehľad krajín/organizácií, ktorých veľvyslanci, resp. ich zástupcovia prednášali v kurze    |
|--------------------------|-----------------|--|
| letný semester 2015/2016 | 64              | Nórsko, Španielsko, Francúzsko, Turecko, USA, Kanada, MZVaEZ SR, Island                      |
| zimný semester 2016/2017 | 59              | Indonézia, India, Palestína, Čína, Japonsko, Gruzínsko, Izrael, MZVaEZ SR, Malajzia, Vietnam |

V roku 2016 sa na EU v Bratislave konali nasledujúce podujatia zamerané na podporu medzinárodnej spolupráce a internacionalizácie:

- 18. mája 2016 – 3. júna 2016 sa konal 6. ročník medzinárodne etablovaného programu letnej školy **International Business Consulting Program (IBCP)** v spolupráci s University of Wisconsin-La Crosse. IBCP prispel k rozvoju akademicko-podnikateľskej spolupráce s lokálnymi a medzinárodnými spoločnosťami pôsobiacimi na slovenskom trhu a poskytol študentom možnosť získať praktické skúsenosti s prácou biznis konzultanta v medzinárodnom tíme. Programu sa zúčastnilo 23 študentov.
- 26. – 31. mája 2016 sa konal 18. ročník Dní mexickej kultúry, ktorých spoluorganizátorom je i Ekonomická univerzita v Bratislave,
- 30. mája 2016 – 4. júna 2016 sa EU v Bratislave ako jediná vysokoškolská inštitúcia zo Slovenskej republiky zúčastnila najväčšieho svetového veľtrhu/konferencie vysokých škôl **NAFSA 2016** v meste Denver (Colorado, USA). EU v Bratislave nadviazala akademické kontakty s vyše 30 univerzitami zo 17 štátov sveta a zároveň mala možnosť osobne stretnúť svojich aktuálnych partnerov. Účasť na veľtrhu NAFSA sa uskutočnila s finančnou podporou Fullbrightovej komisie na Slovensku, ktorá uhradila účastnícky poplatok. Platforma NAFSA je najprestížnejším a najväčším podujatím na prepájanie škôl v globálnom meradle a odporúčaným miestom pre rozvoj medzinárodnej spolupráce univerzity.
- 4. – 29. júla 2016 sa konali dve letné školy **Doing Business in Central and Eastern Europe** a **Marketing in Central and Eastern Europe** pre študentov univerzity Instituto Tecnológico de Monterrey, Mexiko a zúčastnilo sa ich 61 študentov. V tomto roku sa prvýkrát letnej školy, konkrétne Doing Business in CEE zúčastnili aj dve študentky z partnerskej KIMEP University v Almaty, Kazachstan. Celkový počet účastníkov na oboch letných školách bol 63.
- v letnom semestri 2015/2016 EU v Bratislave prostredníctvom CNAS vyslala 1 študentku na letnú školu organizovanú partnerskou univerzitou **University of California, Berkeley**, ktorá úspešne absolvovala dva kurzy a získala absolventský certifikát,
- 11. októbra 2016 EU v Bratislave bol otvorený nových kurz **Skills for success – from University to Workplace** ktorý pripravilo Centrum severoamerických štúdií v spolupráci s Americkou obchodnou komorou na Slovensku. Kurz je vyučovaný na FPM EU v Bratislave. Cieľom kurzu je poskytnúť študentom sadu efektívnych komunikačných nástrojov, ktoré patria medzi najdôležitejšie zručnosti a zároveň sú to tie najmenej rozvinuté kompetencie čerstvých absolventov vstupujúcich na trh práce. Kurz vedú predstavitelia Business Service Center Forum (BSCF), Americkej obchodnej komory, Dell, IBM, Johnson Controls International, Lenovo, PricewaterhouseCoopers, Siemens a ďalší.
- 20. októbra 2016 sa uskutočnila **prednáška prof. Ricarda Ramireza** z University Notre Dame, odborníka na politickú mobilizáciu, o voličských preferenciách etnických menšín v USA v kontexte nadchádzajúcich prezidentských volieb, na ktorej sa zúčastnilo približne 50 študentov EU v Bratislava,
- v dňoch 24. – 29. októbra 2016 sa 4 študenti EU v Bratislave po prvýkrát zúčastnili medzinárodnej súťaže **International Business Case Competition 2016** v meste Daejeon, v Južnej Kórei, ktorú organizovala Solbridge International School of Business,
- 27. októbra 2016 sa 6 študenti EU v Bratislave stretli s **americkým veľvyslancom Adamom H. Sterlingom** na diskusii o ruskej zahraničnej politike. Podujatie zorganizoval **Youth Advisory Council** v rezidencii novozvoleného amerického veľvyslancu Sterlinga a za prítomnosti amerického odborníka na ruskú zahraničnú politiku.
- 11. novembra 2016 sa konal **Resume workshop** – pomoc študentom pri príprave na vstup do sveta práce. Zúčastnilo sa na ňom viac ako 20 študentov univerzity. Workshop bol realizovaný v spolupráci s Americkou obchodnou komorou, Grafton Recruitment, CSI Leasing, Komerční bankou a PwC.

## XII. SYSTÉM KVALITY

### a) Manažment vysokej školy

Skvalitňovanie riadenia EU v Bratislave je jednou z priorit dlhodobého zámeru rozvoja Ekonomickej univerzity v Bratislave. Pri rozhodovaní o alokovaní, použití a rozvoji zdrojov univerzity rozhodujúcu úlohu plní akademický senát a správna rada univerzity. Akademický senát univerzity schvaľuje návrh rozpočtu výnosov a nákladov na aktuálny rok, ktorý predkladá rektor, a kontroluje hospodárenie s finančnými prostriedkami univerzity. Súčasťou návrhu rozpočtu boli tiež opatrenia rektora univerzity k hospodáreniu, ktoré boli vydané s cieľom zabezpečiť zníženie nákladov a zvýšenie príjmovej stránky rozpočtu univerzity. Akademický senát schvaľuje tiež výročnú správu o hospodárení. Správna rada EU v Bratislave schvaľuje okrem iného aj návrhy rektora týkajúce sa nakladania s majetkom univerzity. Financovanie jednotlivých aktivít uskutočňovaných na EU v Bratislave vrátane jej výskumnej činnosti vyplýva zo spôsobu financovania vysokoškolských inštitúcií v Slovenskej republike. Podľa platnej legislatívy je EU v Bratislave verejnoprávna inštitúcia neziskového charakteru financovaná najmä zo štátneho rozpočtu prostredníctvom dotácií. Hlavným výnosom rozpočtu EU v Bratislave sú teda dotácie zo štátneho rozpočtu. Ďalšími výnosmi sú školné, poplatky spojené so štúdiom, výnosy z ďalšieho vzdelávania, výnosy z majetku, výnosy z duševného vlastníctva, výnosy z vlastných finančných fondov a iné výnosy z hlavnej činnosti VVŠ. EU v Bratislave môže vykonávať tiež podnikateľskú činnosť.

Zabezpečenie rozvinutia podnikateľskej činnosti a aktivít zameraných na získavanie nedotačných zdrojov je jedna z priorit aktuálneho dlhodobého zámeru rozvoja. V podmienkach univerzity ide najmä o rozšírenie a zintenzívnenie činnosti Bratislavskej Business School, Vydavateľstva Ekonóm a ďalších organizačných súčastí univerzity.

Ľudské zdroje zohrávajú rozhodujúcu úlohu pri dosahovaní strategických cieľov univerzity. EU v Bratislave má vypracovaný systém hmotnej zainteresovanosti zamestnancov, ktorého cieľom je podnietiť a motivovať zamestnancov univerzity, aby dbali na svoj odborný rast, prinášali taký výkon, ktorý zabezpečí navýšenie dotačných zdrojov univerzity a pomôže eliminovať súčasný nepriaznivý stav v oblasti mzdových prostriedkov univerzity (napríklad Fond rozvoja vedy, Cena za publikačnú činnosť, pravidlá o hmotnej zainteresovanosti vysokoškolských učiteľov a ostatných pracovníkov, podpora výučby v cudzích jazykoch). S cieľom zabezpečiť efektívnosť a hospodárne fungovanie EU v Bratislave uskutočnila sa racionalizácia pracovných miest na prevádzkových pracoviskách riadených kvestorom a ďalej na pracoviskách riadených rektorom prostredníctvom prorektorov.

Väčšia pozornosť bola venovaná aj budovaniu mediálneho obrazu EU v Bratislave a zefektívneniu prezentácie univerzity smerom k domácemu a medzinárodnému prostrediu.

Jednou z rozhodujúcich položiek nákladov univerzity sú náklady na energie. Pre dosiahnutie optimálnej spotreby energetických médií bol zabezpečovaný ich denný monitoring na veľkoodberných miestach, vrátane sledovania spotrieb na webových portáloch príslušných dodávateľov energií. Z energií je najväčšou položkou spotreba plynu 33 %, elektriny 32 %, vody 19 % a tepla 16 %. V nasledujúcom roku sa predpokladá rekonštrukcia kotolne a výmenníkových staníc tepla pre objekty lokalizované v hlavnom areáli univerzity s centrálnym riadením. Množstvo spotreby tepla sa priebežne znižuje vykonávanými stavebnými úpravami objektov – výmena okien v budovách univerzity na Dolnozemskej ceste č. 1.

Verejný obstarávateľ Ekonomickej univerzity v Bratislave používa na zadávanie zákaziek podľa platného zákona o verejnom obstarávaní:

- pre bežne dostupné podlimitné tovary, služby a práce elektronické trhovisko, ktoré je súčasťou Elektronického kontraktového systému,
- výhodou elektronického trhoviska je skrátenie procesu verejného obstarávania, anonymnosť procesu až do uzavretia zmluvy, veľa krát prínos finančnej úspory,
- zadávanie zákaziek prieskumom trhu pre zákazky s nízkymi hodnotami, ktorých zadávanie je zverejňované na webovom sídle verejného obstarávateľa,
- podlimitné zadávanie zákaziek podľa § 113 platného zákona o verejnom obstarávaní, oznámenie o zverejnení verejného obstarávania je publikované v eVestníku Úradu pre verejné obstarávanie,
- nadlimitné zadávanie zákaziek, oznámenie o zverejnení verejného obstarávania je publikované v eVestníku Úradu pre verejné obstarávanie a v Úradnom vestníku Európskej únie.

EU v Bratislave má povinnosť tiež uverejňovať informácie a dokumenty určené zákonom o verejnom obstarávaní vo svojom profile, ktorý má zriadený na webovom sídle Úradu pre verejné obstarávanie.

Na základe Dlhodobého zámeru rozvoja EU v Bratislave, v ktorom je "zabezpečovať kontinuálne zvyšovanie kvality vo všetkých oblastiach činnosti univerzity v nadväznosti na požiadavky medzinárodných štandardov" stanovené ako prierezová priorita, EU v Bratislave aj v akademickom roku 2015/2016 realizovala interný Integrovaný systém zabezpečovania a zdokonaľovania kvality v oblastiach (a) vzdelávanie, (b) veda, výskum a doktorandské štúdium, (c) medzinárodné vzťahy a internacionalizácia a (d) rozvoj.

**Systém zabezpečovania a zdokonaľovania kvality** na EU v Bratislave je daný celým radom kritérií a štandardov kvality pre jednotlivé oblasti činnosti vzdelávania, vedy, výskumu, doktorandského štúdia, medzinárodných vzťahov, rozvoja, ktoré sú obsiahnuté v predpisoch EU v Bratislave.

Monitorovanie a hodnotenie kvality na EU v Bratislave sa uskutočňuje podľa nasledujúcich interných predpisov:

- Interná smernica č. 2/2011 Monitorovanie a hodnotenie kvality na EU v Bratislave, ktorej prílohou je Interný manuál zabezpečovania a zdokonaľovania kvality na EU v Bratislave s popisom procesu včítane formulárov a pravidiel aplikácie týchto formulárov,
- Štatút Rady kvality EU v Bratislave,
- Organizačný poriadok Centra na zabezpečenie a podporu kvality EU v Bratislave,
- Pravidlá pre priebežné zisťovanie a vyhodnocovanie úrovne kvality nadobúdania vedomostí a rozvoja zručností EU v Bratislave.

Z hľadiska organizačného a administratívneho zabezpečenia sa zabezpečovaniu a zdokonaľovaniu kvality na univerzite venujú tímy pracovníkov na jednotlivých fakultách aj na úrovni univerzity.

**Riadiacu organizačnú štruktúru** na podporu interného systému monitorovania, hodnotenia, zabezpečovania a zdokonaľovania kvality na EU v Bratislave tvoria:

**Rada kvality EU v Bratislave** – na úrovni univerzity, ktorej predsedom je prorektorka – zmocnenkyňa pre kvalitu a členmi sú prodekaní – zmocnenci pre kvalitu jednotlivých fakúlt, vedúca Centra na zabezpečenie a podporu kvality a prezident Študentského parlamentu EU v Bratislave. Rada kvality EU v Bratislave úzko spolupracuje s Radami kvality jednotlivých fakúlt EU v Bratislave. **Predsedom fakultnej Rady kvality je príslušný prodekan – zmocnenec pre kvalitu** a členmi zástupca za každú katedru a zástupca študentského parlamentu príslušnej fakulty. Úlohou rady je sledovať fungovanie systému kvality, podávať návrhy na zdokonalenie systému, upozorňovať na problémy vo fungovaní systému kvality a navrhovať nápravné opatrenia. Stretnutie Rady kvality EU v Bratislave sa uskutočnilo 17. marca 2016 a 19. októbra 2016. Súčasťou systému monitorovania a hodnotenia kvality je aj **Centrum na zabezpečenie a podporu kvality** – celouniverzitným pracoviskom, ktoré poskytuje administratívnu, organizačnú a technickú podporu vedeniu univerzity, fakultám, ústavom a ďalším pracoviskám na EU v Bratislave pri vytváraní, zavádzaní, udržiavaní a zlepšovaní interného systému kvality. Centrum na zabezpečenie a podporu kvality je personálne zabezpečené 1 zamestnancom na plný úväzok. Hlavný zdroj financovania je zabezpečený formou dotácií pridelených zo štátneho rozpočtu cez Ministerstvo školstva, vedy, výskumu a športu. Ďalším zdrojom príjmu sú vlastné zdroje – nedotačné plynuce z príjmov, ktoré si každý rok zabezpečuje univerzita.

Organizačné a administratívne zabezpečenie realizácie Integrovaného systému zabezpečovania a zdokonaľovania kvality koordinuje Rada kvality EU v Bratislave a Rady kvality jednotlivých fakúlt EU v Bratislave. Administratívnu a organizačnú podporu vedeniu EU v Bratislave, fakultám, ústavom a ďalším pracoviskám univerzity pri implementácii a zlepšovaní interného systému kvality zabezpečuje celouniverzitné pracovisko Centrum na zabezpečenie a podporu kvality. Technickú podporu zabezpečuje správkyňa systému v spolupráci s tvorcami modulu ankiet z Prírodovedeckej fakulty UPJŠ v Košiciach.

## **b) Vzdelávanie**

V oblasti vzdelávania sa v akademickom roku 2015/2016 ako základné metódy monitorovania a hodnotenia kvality uplatňovali hospitácie, hodnotenie predmetov, hodnotenie študijných programov a dotazníkový prieskum názorov relevantných cieľových skupín anonymných respondentov. Monitorovanie pedagogického procesu formou hospitácií, hodnotenie predmetov a hodnotenie študijných programov ako aj realizácia opatrení navrhnutých na základe zistených skutočností sa

uskutočnili na úrovni fakúlt, s výnimkou celouniverzitných študijných programov a individuálnych predmetov vyučovaných v cudzích jazykoch, ktorých hodnotenie bolo zabezpečené na celouniverzitnej úrovni. Dotazníkové prieskumy názorov sa uskutočnili na celouniverzitnej úrovni.

Hospitácie sa realizovali priamou účasťou hospitujúceho na prednáške, cvičení, resp. seminári, bez predchádzajúceho upozornenia hospitovaného. V rámci hospitácií sa posudzovala pripravenosť vyučujúceho na pedagogický proces a prezentácia odbornej problematiky, pedagogické schopnosti, komunikácia so študentmi, využívanie vhodných didaktických prostriedkov, dodržiavanie harmonogramu a času výučby a pod.

Hodnotenie predmetov bolo zamerané na posúdenie obsahového zamerania a zaradenia predmetu do štruktúry študijného plánu, formy a rozsahu výučby, významu predmetu pre naplnenie príslušného profilu absolventa, prepojenia predmetu s výskumom, ako aj kvality, aktuálnosti a dostupnosti študijnej literatúry. Hodnotenie jednotlivých predmetov realizovalo príslušné gestorské pracovisko v spolupráci s garantom predmetu a s vyučujúcimi daného predmetu.

Hodnotenie študijných programov bolo zamerané na posúdenie súladu názvu študijného programu s jeho obsahovým zameraním, adekvátnosti štruktúry a počtu predmetov a ich vzájomnej nadväznosti, rozsahu výučby jednotlivých predmetov, ponuky povinne voliteľných, resp. výberových predmetov, súladu študijného programu s požiadavkami praxe, s aktuálnym stavom poznania v odbore a so zahraničnými univerzitami, prepojenia s výskumom a pod. Hodnotenie jednotlivých študijných programov realizovalo príslušné gestorské pracovisko v spolupráci s garantom a spolugarantmi študijného programu a prizvanými externými odborníkmi z praxe.

Prehľad o počte hospitácií, hodnotených predmetov a hodnotených študijných programov v akademickom roku 2015/2016, vrátane porovnania s akademickými rokmi 2010/2011, 2011/2012, 2012/2013, 2013/2014, 2014/2015 je uvedený v tabuľke 12.1. V porovnaní s predchádzajúcim akademickým rokom sa celkový počet hospitácií znížil o 77, celkový počet hodnotených predmetov sa zvýšil o 30 a celkový počet hodnotených študijných programov sa znížil o 4 programy.

Z informácií získaných z hodnotenia predmetov, z hodnotenia študijných programov a z hospitácií vyplynuli opatrenia zamerané na zamedzenie negatívne hodnotených skutočností a podporu pozitívne hodnotených skutočností. Tieto opatrenia sú uvedené v sumárnych správach jednotlivých fakúlt za akademický rok 2015/2016, ktoré boli prerokované na zasadaní vedenia príslušnej fakulty, a prerokované a schválené na zasadaní kolégia dekana príslušnej fakulty. Realizácia opatrení je naplánovaná na akademický rok 2016/2017.



Dr. Kjell Knudsen z Labovitz School of Business and Economics, University of Minnesota Duluth navštívil univerzitu 20. – 24. júna 2016 za účelom zhodnotenia doterajšieho priebehu medzinárodnej akreditácie v systéme AACSB International, ako aj stanovovania ďalšieho postupu v procese akreditácie.

**TABUĽKA 12.1: ROZSAH REALIZÁCIE HODNOTENIA NEANONYMNÝMI HODNOTITEĽMI PREDMETOV 1. A 2. STUPŇA ŠTÚDIA V AKADEMICKOM ROKU 2015/2016 A POROVNANIE S AKADEMICKÝMI ROKMI 2011/2012, 2010/2011, 2012/2013, 2013/2014, 2014/2015**

| fakulta       | počet hospitácií |            |           |           |             |            | počet hodnotených predmetov |           |           |            |            |            | počet hodnotených študijných programov |           |           |           |           |           |
|---------------|------------------|------------|-----------|-----------|-------------|------------|-----------------------------|-----------|-----------|------------|------------|------------|--|-----------|-----------|-----------|-----------|-----------|
|               | 2015/2016        | 2014 /2015 | 2013/2014 | 2012/2013 | 2011 / 2012 | 2010/ 2011 | 2015/2016                   | 2014/2015 | 2013/2014 | 2012/ 2013 | 2011/ 2012 | 2010/ 2011 | 2015/2016                              | 2014/2015 | 2013/2014 | 2012/2013 | 2011/2012 | 2010/2011 |
| NHF           | 75               | 74         | 72        | 85        | 84          | 29         | 23                          | 25        | 30        | 42         | 27         | 14         | 8                                      | 9         | 4         | 6         | 0         | 0         |
| OF            |                  | 39         | 45        | 58        | 20          | 22         | 11                          | 23        | 45        | 65         | 15         | 12         | 0                                      | 0         | 10        | 10        | 0         | 3         |
| FHI           | 103              | 110        | 109       | 110       | 153         | 5          | 67                          | 74        | 0         | 88         | 72         | 5          | 4                                      | 4         | 3         | 4         | 4         | 2         |
| FPM           | 54               | 45         | 41        | 48        | 51          | 20         | 48                          | 25        | 36        | 29         | 33         | 10         |  | 5         | 6         | 5         | 5         | 0         |
| FMV           | 37               | 43         | 40        | 53        | 24          | 15         | 37                          | 44        | 39        | 53         | 24         | 15         | 2                                      | 1         | 2         | 1         | 2         | 1         |
| FAJ           | 19               | 23         | 22        | 20        | 12          | 10         | 14                          | 17        | 14        | 8          | 9          | 9          | 1                                      | 1         | 1         | 0         | 1         | 0         |
| PHF           | 68               | 62         | 23        | 17        | 18          | 19         | 42                          | 56        | 18        | 15         | 13         | 13         | 5                                      | 5         | 5         | 3         | 3         | 3         |
| CUŠP          | 6                | 6          | 47        | 6         | 15          | 7          | 6                           | 8         | 1         | 6          | 7          | 0          | 0                                      | 0         | 0         | 0         | 2         | 0         |
| predmety v CJ | 2                | 39         | 0         | 8         | 0           | 0          | 2                           | 8         | 0         | 3          | 0          | 0          | 1                                      | 0         | 1         | 0         | 0         | 0         |
| spolu         | 364              | 441        | 399       | 405       | 377         | 127        | 250                         | 280       | 258       | 309        | 200        | 78         | 21                                     | 25        | 32        | 29        | 17        | 9         |

EU v Bratislave v spolupráci s Prírodovedeckou fakultou Univerzity P. J. Šafárika v Košiciach a správkou AIS EU v Bratislave zabezpečovala realizáciu dotazníkových prieskumov názorov relevantných cieľových skupín anonymných respondentov elektronickou formou prostredníctvom Akademického informačného systému, ktorý umožnil efektívne vyhodnocovanie a štatistické spracovanie vyplnených dotazníkov. V akademickom roku 2015/2016 boli realizované nasledujúce prieskumy názorov:

**1. Prieskum názorov študentov na predmet/učiteľa na 1. a 2. stupni štúdia** (okrem predmetov vyučovaných v cudzích jazykoch a predmetov celouniverzitných študijných programov). EU v Bratislave umožnila študentom uplatniť si právo aspoň raz ročne vyjadriť sa formou anonymného dotazníka ku kvalite výučby a k učiteľom (podľa zákona č. 131/2002 Z. z. o vysokých školách, § 70 ods. 1 písm. h) a rešpektovala názory študentov s cieľom zvyšovať kvalitu vzdelávania. Prieskum bol zameraný na zistenie názorov študentov na učiteľa (zrozumiteľnosť výkladu, pripravenosť, adekvátnosť reakcií, spôsob komunikácie so študentmi, využívanie moderných didaktických prostriedkov, prednosti a nedostatky), na vhodnosť foriem výučby, obsahové zameranie predmetu, dostupnosť a kvalitu študijnej literatúry a pod. Svoje právo na hodnotenie pedagogického procesu, ako jednotlivých učiteľov využilo 7,5 % študentov v zimnom semestri 2015/2016 a 2,79 % študentov v letnom semestri 2015/2016 (tab. 12.2). Napriek opatreniam zameraným na zvýšenie účasti študentov (zníženie počtu otázok, predĺženie doby zadávania dotazníka, propagácia prostredníctvom rôznych komunikačných kanálov aj v spolupráci so Študentským parlamentom) svoje právo anonymného vyjadrenia ku kvalite výučby a k učiteľom využíva relatívne nízky počet študentov v pomere s počtom, ktorý výučbu na univerzite navštevuje, (tab. 12.2).



**TABUĽKA 12.2: ÚČASŤ ŠTUDENTOV NA PRIESKUME NÁZOROV ŠTUDENTOV NA PREDMET/UČITEĽA V AKADEMICKOM ROKU 2015/2016 ANONYMNÝMI HODNOTITEĽMI**

| fakulta      | počet študentov | zimný semester     |                | letný semester     |                |
|--------------|-----------------|--------------------|----------------|--------------------|----------------|
|              |                 | počet respondentov | % respondentov | počet respondentov | % respondentov |
| NHF          | 860             | 21                 | 2,4            | 9                  | 1,00           |
| OF           | 894             | 11                 | 1,2            | 21                 | 2,30           |
| FHI          | 827             | 12                 | 1,5            | 7                  | 0,80           |
| FPM          | 833             | 56                 | 6,7            | 22                 | 2,60           |
| FMV          | 302             | 11                 | 3,6            | 22                 | 7,20           |
| FAJ          | 172             | 28                 | 16,2           | 10                 | 5,80           |
| PHF          | 494             | 192                | 38,8           | 21                 | 4,25           |
| <b>spolu</b> | <b>4 382</b>    | <b>331</b>         | <b>7,5</b>     | <b>112</b>         | <b>2,79</b>    |

**TABUĽKA 12.3: POROVNANIE ÚČASTI ŠTUDENTOV NA PRIESKUME NÁZOROV ŠTUDENTOV NA PREDMET/UČITEĽA V AKADEMICKÝCH ROKOCH 2009/2010 AŽ 2015/2016**

| akademický rok | zimný semester     |                | letný semester     |                |
|----------------|--------------------|----------------|--------------------|----------------|
|                | počet respondentov | % respondentov | počet respondentov | % respondentov |
| 2009/2010      | –                  | –              | 396                | 4,00           |
| 2010/2011      | 621                | 5,14           | 299                | 2,47           |
| 2011/2012      | 462                | 4,21           | 281                | 2,56           |
| 2012/2013      | 671                | 6,67           | 219                | 2,17           |
| 2013/2014      | 831                | 8,98           | 267                | 2,89           |
| 2014/2015      | 715                | 8,32           | 351                | 4,08           |
| 2015/2016      | 331                | 7,50           | 112                | 2,79           |

**2. Prieskum názorov študentov na predmet/učiteľa** – (predmety vyučované v cudzích jazykoch) bol zameraný na zistenie názoru študentov na učiteľa (zrozumiteľnosť výkladu, pripravenosť, adekvátnosť reakcií, spôsob komunikácie so študentmi, komunikačné kompetencie v danom cudzom jazyku, využívanie moderných didaktických prostriedkov, prednosti a nedostatky), na vhodnosť foriem výučby, obsahové zameranie predmetu, dostupnosť a kvalitu študijnej literatúry a pod. Prieskum názorov zahraničných študentov na predmet/učiteľa (výučba v cudzom jazyku) on-line prostredníctvom AIS sa v akademickom roku 2015/2016 uskutočnil šiestykrát. Z celkového počtu 351 študentov (v ZS 154 a v LS 197) sa prieskumu zúčastnilo 7 študentov, z nich 2 v zimnom a 5 v letnom semestri. V tab. 12.4 je uvedené porovnanie účasti študentov v jednotlivých akademických rokoch od začiatku realizácie tohto prieskumu. Z porovnania vyplýva, že miera účasti zahraničných študentov má klesajúcu tendenciu každý akademický rok.

**TABUĽKA 12.4: POROVNANIE ÚČASTI ZAHRAŇIČNÝCH ŠTUDENTOV NA PRIESKUME NÁZOROV ŠTUDENTOV NA PREDMET/UČITEĽA V AKADEMICKÝCH ROKOCH 2010/2011 – 2014/2015**

| akademický rok | počet zahraničných študentov | počet respondentov | % respondentov |
|----------------|------------------------------|--------------------|----------------|
| 2010/2011      | 110                          | 39                 | 35,5           |
| 2011/2012      | 242                          | 28                 | 11,6           |
| 2012/2013      | 281                          | 22                 | 7,8            |
| 2013/2014      | 296                          | 13                 | 4,4            |
| 2014/2015      | 326                          | 13                 | 3,9            |
| 2015/2016      | 351                          | 7                  | 1,9            |

**3. Prieskum názorov vysielaných študentov na kvalitu medzinárodnej mobility – štúdium**, ako aj v programe medzinárodnej mobility – praktické stáže mal za cieľ posúdiť faktory motivácie k prihláseniu



sa na mobilitu, úroveň informovanosti o mobilitách, spôsob a transparentnosť výberu a nominácií na mobilitu, finančné zabezpečenie mobility, podmienky štúdia na hostiteľskej univerzite, resp. podmienky praktickej stáže v hostiteľskej organizácii, kvalitu a prínosy absolvovania mobility. V akademickom roku 2015/2016 mali študenti piatykrát možnosť on-line prostredníctvom AIS vyjadriť svoje názory na kvalitu a úroveň zabezpečenia medzinárodnej mobility zameranej na štúdium. Z celkového počtu 234 vyslaných študentov sa prieskumu názorov zúčastnilo 51 študentov t. j. 21,7 %.

**4. Prieskumu názorov vysielaných študentov na kvalitu medzinárodnej mobility – praktické stáže** sa v akademickom roku 2015/2016 z celkovo 78 vyslaných študentov zúčastnilo 27 (34,6 %).

Vyjadrenia respondentov a reakcie na tieto vyjadrenia boli podrobne spracované a sú zverejnené na webovej stránke Medzinárodné vzťahy – Erasmus plus: <http://www.euba.sk/test/prieskumy-nazorov-vysielanych-studentov>.

**TABUĽKA 12.5: POROVNANIE ÚČASTI VYSIELANÝCH ŠTUDENTOV NA MEDZINÁRODNÚ MOBILITU ŠTÚDIUM A PRAKTICKÉ STÁŽE V AKADEMICKÝCH ROKOCH 2010/2011 AŽ 2015/2016**

| akademický rok | medzinárodná mobilita – štúdium |                | medzinárodná mobilita – praktické stáže |                |
|----------------|---------------------------------|----------------|---|----------------|
|                | počet respondentov              | % respondentov | počet respondentov                      | % respondentov |
| 2010/2011      | 73                              | 53,6           | 134                                     | 63,00          |
| 2011/2012      | 108                             | 42,5           | 25                                      | 27,00          |
| 2012/2013      | 58                              | 17,9           | 25                                      | 28,41          |
| 2013/2014      | 76                              | 36,2           | 67                                      | 74,40          |
| 2014/2015      | 106                             | 33,0           | 32                                      | 48,40          |
| 2015/2016      | 234                             | 21,7           | 78                                      | 34,60          |

**5. Prieskum názorov študentov na celouniverzitný študijný program (výučba v cudzích jazykoch)** mal za cieľ posúdiť súlad názvu študijného programu s profilom absolventa, adekvátnosti obsahového zamerania študijného programu, adekvátnosti počtu, vzájomnej nadväznosti, rozsahu a vhodnosti foriem ukončenia jednotlivých predmetov, ponuky povinne voliteľných, resp. výberových predmetov, adekvátnosti počtu a obsahu štátnych skúšok, kvality a aktuálnosti študijnej literatúry, prepojenosti študijného programu s výskumom, súladu študijného programu s požiadavkami praxe a pod. V akademickom roku 2015/2016 sa prostredníctvom AIS štvrtýkrát uskutočnil on-line prieskum názorov študentov na kvalitu celouniverzitných študijných programov v anglickom, nemeckom a francúzskom jazyku (pilotná realizácia prieskumu sa uskutočnila v akademickom roku 2011/2012). Študenti boli v súvislosti s realizáciou prieskumu individuálne oslovení mailom, v prípade študijného programu v anglickom jazyku sa zúčastnili iba 4 z 20 študentov (20 %), v nemeckom jazyku sa zúčastnilo 7,8 % študentov a vo francúzskom jazyku sa ankety zúčastnilo 55 % respondentov. Prieskum názorov má vzhľadom k účasti respondentov tento akademický rok dostatočnú výpovednú hodnotu a je možné s ním pracovať. Porovnanie s účasťou študentov v predchádzajúcich akademických rokoch je uvedené v tab. č. 12.6.

**TABUĽKA 12.6: POROVNANIE ÚČASTI ŠTUDENTOV NA PRIESKUME NÁZOROV ŠTUDENTOV NA CELOUNIVERZITNÝ ŠTUDIJNÝ PROGRAM V ANGLIČTINE, NEMČINE A FRANCÚZŠTINE NA 2. STUPNI ŠTÚDIA V AKADEMICKÝCH ROKOCH 2011/2012, 2013/2014, 2014/2015 A 2015/2016**

| akademický rok | ŠP v angličtine    |                | ŠP v nemčine       |                | ŠP vo francúzštine |                |
|----------------|--------------------|----------------|--------------------|----------------|--------------------|----------------|
|                | počet respondentov | % respondentov | počet respondentov | % respondentov | počet respondentov | % respondentov |
| 2011/2012      | 4                  | 3,7            | 1                  | 1,1            | 0                  | 0,0            |
| 2013/2014      | 3                  | 4,7            | 2                  | 4,3            | 0                  | 0,0            |
| 2014/2015      | 1                  | 2,5            | 0                  | 0,0            | 0                  | 0,0            |
| 2015/2016      | 4                  | 20,0           | 5                  | 7,8            | 9                  | 55,0           |

Vzhľadom k tomu, že od akademického roka 2016/2017 sú predmetné študijné programy zabezpečované jednotlivými fakultami, možno v prípade účinnej propagácie prieskumu na fakultách predpokladať vyššiu účasť respondentov.

## **6. Prieskum názorov učiteľov na skupiny študentov (prieskum neanonymný)**

Učítelia, ktorí zabezpečujú výučbu na 3. stupni štúdia, mali v zimnom semestri akademického roka 2015/2016 druhýkrát možnosť on-line prostredníctvom AIS vyjadriť svoje názory na jednotlivé skupiny študentov. Prieskumu sa zúčastnil 1 respondent z PHF v zimnom semestri 2015/2016 a v letnom semestri sa zúčastnil jeden respondent z NHF, ostatné fakulty sa ankety nezúčastnili.

Dotazník obsahoval 16 otázok, pričom prvých 6 otázok zameraných na hodnotenie študijných skupín na prednáškach hodnotili iba respondenti, ktorí zabezpečujú prednášky pre príslušné študijné skupiny, a ďalších 10 otázok zameraných na hodnotenie skupiny študentov na seminároch hodnotili iba respondenti, ktorí zabezpečujú semináre pre danú skupinu študentov. 14 otázok si vyžadovalo odpoveď na stupnici od 1 do 5 (1 – najlepšie hodnotenie, 5 – najhoršie hodnotenie) a 2 otázky vyžadovali textovú odpoveď. Vyučujúci neboli povinní zodpovedať všetky otázky. Prieskum bol v AIS zadaný na jednotlivé fakulty, ktoré zabezpečujú doktorandské štúdium.

Prieskum názorov má vzhľadom na nízky počet respondentov nedostatočnú výpovednú hodnotu.

## **7. Prieskum názorov študentov na predmet/učiteľa (pre 3. stupeň štúdia)**

V akademickom roku 2015/2016 mali doktorandi tretíkrát možnosť on-line prostredníctvom AIS vyjadriť svoje názory na predmet/učiteľa. V zimnom semestri 2015/2016 sa prieskumu nezúčastnil na ankete žiaden respondent. V letnom semestri 2015/2016 sa zúčastnil 1 respondent z PHF z celkového počtu 282 doktorandov. Vzhľadom na nízku účasť výsledky ankety nie sú relevantné a nedá sa s nimi ďalej pracovať.

Z celkovo 11 otázok bolo 8 otázok, ktoré vyžadovali odpoveď na stupnici od 1 do 5 (1 – najlepšie hodnotenie, 5 – najhoršie hodnotenie) a 3 otázky vyžadovali textovú odpoveď. Respondenti neboli povinní odpovedať na všetky otázky. Prieskum bol v AIS zadaný na jednotlivé fakulty, ktoré zabezpečujú doktorandské štúdium.

## **8. Prieskum názorov učiteľov na skupiny študentov na 3. stupni štúdia**

Učítelia, ktorí zabezpečujú výučbu na 3. stupni štúdia, mali v zimnom semestri akademického roka 2015/2016 druhýkrát možnosť on-line prostredníctvom AIS vyjadriť svoje názory na jednotlivé skupiny študentov. Prieskumu sa zúčastnil 1 respondent z PHF v zimnom semestri 2015/2016 a v letnom semestri sa zúčastnil 1 respondent z NHF, ostatné fakulty sa ankety nezúčastnili.

Dotazník obsahoval 16 otázok, pričom prvých 6 otázok zameraných na hodnotenie študijných skupín na prednáškach hodnotili iba respondenti, ktorí zabezpečujú prednášky pre príslušné študijné skupiny, a ďalších 10 otázok zameraných na hodnotenie skupiny študentov na seminároch hodnotili iba respondenti, ktorí zabezpečujú semináre pre danú skupinu študentov. 14 otázok si vyžadovalo odpoveď na stupnici od 1 do 5 (1 – najlepšie hodnotenie, 5 – najhoršie hodnotenie) a 2 otázky vyžadovali textovú odpoveď. Vyučujúci neboli povinní zodpovedať všetky otázky. Prieskum bol v AIS zadaný na jednotlivé fakulty, ktoré zabezpečujú doktorandské štúdium.

Prieskum názorov má vzhľadom na nízky počet respondentov nedostatočnú výpovednú hodnotu.

V textových odpovediach na otázky č. 5 a 15 mali vyučujúci možnosť uviesť vecné podnety a vyjadriť svoje pripomienky k téme prieskumu. Najdôležitejšie zistenia uvedené v slovných komentároch respondentov sú nasledujúce: dôsledný výber uchádzačov o 3. štúdium na stupni (predpoklady, motívacia) aj školiteľov, zväziť vstupný test okrem projektu.

## **9. Prieskum názorov študentov na študijný program na 3. stupni štúdia**

Prieskum názorov študentov na študijný program na 3. stupni štúdia bol v akademickom roku 2015/2016 realizovaný druhýkrát. Z celkového počtu doktorandov sa prieskumu v zimnom semestri nezúčastnil žiaden respondent. V letnom semestri 2015/2016 sa prieskumu zúčastnil 1 respondent z PHF. FAJ nezabezpečuje doktorandské štúdium.

Problémom nízkeho zapájania resp. nezapájania sa do prieskumov názorov študentov – resp. doktorandov 3. stupňa štúdia je ich nízky počet na jednotlivých fakultách (katedrách) čo reálne môže spôsobiť v niektorých prípadoch problémy so zachovaním anonymity respondenta.

## 10. Prieskum názorov zamestnávateľov na kvalitu absolventov

Realizácia prieskumu názorov zamestnávateľov na kvalitu absolventov EU v Bratislave je v kompetencii jednotlivých fakúlt.

V akademickom roku 2015/2016 tento prieskum uskutočnili na týchto fakultách:

**PHF** získala stanoviská od 3 zamestnávateľov (Holcim Business Services, s. r. o., T-Systems Slovakia, s. r. o., a Slovenská sporiteľňa, a. s., pobočka Košice, z ktorých vyplýva výrazná nespokojnosť s absolventmi PHF. Pripomienky a názory k absolventom sú orientované k nedostatočnej znalosti v účtovných softvéroch, ktoré sú dnes kľúčové, k prepojeniu teórie s praxou, nedostatočná prepojenosť na reálny pracovný život – slabý kontakt s reálnym pracovným prostredím a k znalosti anglického jazyka len na mierne pokročilej úrovni.

**NHF** oslovila 7 zamestnávateľov, (IT/finance, Národná banka Slovenska, Slovenská akadémia vied – Ekonomický ústav, Inštitút finančnej politiky – MF SR, Protimonopolný úrad SR, TREXIMA Bratislava, s. r. o., AUREX, spol. s r. o.). Pripomienky a názory k absolventom sú orientované k oblastiam ako je písomná komunikácia a aktívne používanie vedomostí, jazyková znalosť, praktické vedomosti, sylaby jednotlivých predmetov by mali byť orientované na aplikáciu v hospodárskej praxi, slabšia schopnosť analytického myslenia, vyhodnocovanie kvantitatívnych dát, vo všeobecnosti by sa mala zlepšiť znalosť zvládnutia moderných metód priestorového plánovania používaných v súčasnosti v Európe.

**FPM** získala stanovisko od 1 zamestnávateľa a to IBM Slovakia – Financial Center, ktorý udáva ako negatíva slabšie prezentačné a komunikačné schopnosti absolventov a slabšie odborné praktické zručnosti.

Absolventi **OF** sa zaraďujú k zamestnancom, ktorí nachádzajú uplatnenie v obchodných, výrobných firmách, podnikoch služieb a cestovného ruchu. Zastávajú významné funkcie v domácich i zahraničných firmách a decíznej sfére. OF uviedla, že názory zamestnávateľov na absolventov nezisťuje prostredníctvom dotazníkového prieskumu, ale neustálou spoluprácou s praxou.

**FAJ, FHI a FMV** prieskum nerealizovali.

Na základe realizácie Integrovaného systému zabezpečovania a zdokonaľovania kvality v akademickom roku 2015/2016 bolo možné na úrovni fakúlt, resp. na celouniverzitnej úrovni identifikovať niektoré pozitívne skutočnosti a nedostatky v jednotlivých analyzovaných oblastiach činnosti – vzdelávanie, medzinárodné vzťahy a internacionalizácia, veda, výskum a doktorandské štúdium a rozvoj. Na základe toho boli prijaté príslušné riešenia a opatrenia, zamerané na podporu zistených pozitívnych skutočností a zamedzenie identifikovaných nedostatkov. Realizácia týchto opatrení v akademickom roku 2016/2017 prispeje k zlepšovaniu kvality v jednotlivých oblastiach činnosti univerzity a jednotlivých fakúlt. V akademickom roku 2015/2016 boli tiež realizované opatrenia, ktoré boli prijaté na základe zistení z predchádzajúcich akademických rokov. Z uvedených skutočností vyplýva, že proces monitorovania a hodnotenia kvality je kontinuálnym procesom, ktorý vedie k postupnému zlepšovaniu kvality v jednotlivých analyzovaných oblastiach činnosti univerzity, a tým prispieva k napĺňaniu dlhodobého zámeru EU v Bratislave aj dlhodobých zámerov jednotlivých fakúlt.

V rámci zapojenia sa EU v Bratislave do procesu medzinárodnej akreditácie AACSB bol na jednotlivých fakultách, ktoré poskytujú na business orientované vzdelávanie, implementovaný systém neustáleho zvyšovania kvality študijných programov (Assurance of Learning). Garanti jednotlivých študijných programov v spolupráci s vedúcimi katedier sformovali programové rady, ktoré hodnotia plnenie vzdelávacích cieľov na úrovni jednotlivých študijných programov. Na základe ich hodnotenia sú navrhnuté metódy a nástroje na zlepšenie plnenia vzdelávacích cieľov. V akademickom roku 2015/2016 sa uskutočnilo pilotné hodnotenie plnenia vzdelávacích cieľov a programové rady v druhej polovici roku 2016 prerokovali dosiahnuté výsledky a navrhli opatrenia na zlepšenie.

Súčasťou hodnotenia systému vzdelávania na EU a jej fakultách je tiež pravidelné sledovanie študijných výsledkov študentov podľa jednotlivých ročníkov, prípadne aj podľa jednotlivých študijných programov. Hodnotením študijných výsledkov študentov sa pravidelne zaoberajú grémiá dekanov jednotlivých fakúlt.

Najlepší vážený študijný priemer na Národohospodárskej fakulte dosahujú študenti 1. ročníka 2. stupňa štúdia – 2,01, najhorší vážený študijný priemer dosahujú študenti 1. ročníka 1. stupňa štúdia

– 2,27. Možno konštatovať, že vážený študijný priemer študentov všetkých ročníkov Národohospodárskej fakulty sa v akademickom roku 2015/2016 mierne zhoršil, predovšetkým v posledných rokoch štúdia (3. ročník 1. stupeň a 2. ročník 2. stupeň).

Najlepší vážený študijný priemer na Obchodnej fakulte dosahujú študenti 2. ročníka 2. stupňa štúdia – 1,91, najhorší vážený študijný priemer dosahujú študenti 1. ročníka 1. stupňa štúdia – 2,47. Možno konštatovať, že študijný priemer študentov Obchodnej fakulty sa mierne zlepšil vo všetkých ročníkoch.

Najlepší vážený študijný priemer na Fakulte hospodárskej informatiky dosahujú študenti 2. ročníka 2. stupňa štúdia – 1,83, najhorší vážený študijný priemer dosahujú študenti 1. ročníka 1. stupňa štúdia – 2,74. Vážený študijný priemer študentov Fakulty hospodárskej informatiky sa mierne zhoršil v 1. ročníku a v 2. ročníku 1. stupňa a v 2. ročníku 2. stupňa, v 3. ročníku 1. stupňa sa mierne zlepšil.

Najlepší vážený študijný priemer na Fakulte podnikového manažmentu dosahujú študenti 1. ročníka 2. stupňa štúdia – 1,22, najhorší vážený študijný priemer dosahujú študenti 2. ročníka 1. stupňa štúdia – 2,51. Vážený študijný priemer študentov 2. ročníka a 3. ročníka 1. stupňa a 1. ročníka 1. stupňa štúdia Fakulty podnikového manažmentu sa mierne zlepšil, v ostatných ročníkoch sa mierne zhoršil v porovnaní s predchádzajúcim rokom.

Najlepší vážený študijný priemer na Fakulte medzinárodných vzťahov dosahujú študenti 2. ročníka 2. stupňa štúdia – 1,63, najhorší vážený študijný priemer dosahujú študenti 1. ročníka 1. stupňa štúdia – 2,08. Vážený študijný priemer študentov Fakulty medzinárodných vzťahov sa mierne zlepšil vo všetkých ročníkoch, okrem 2. ročníka 2. stupňa, kde sa mierne zhoršil.

Najlepší vážený študijný priemer na Fakulte aplikovaných jazykov dosahujú študenti 2. ročníka 2. stupňa štúdia – 1,29, najhorší vážený študijný priemer dosahujú študenti 1. ročníka 1. stupňa štúdia – 2,33. Možno konštatovať, že vážený študijný priemer študentov 2. ročníka 1. stupňa a 2. ročníka 2. stupňa sa mierne zlepšil, v ostatných ročníkoch sa mierne zhoršil.

Najlepší vážený študijný priemer na Podnikovohospodárskej fakulte dosahujú študenti 2. ročníka 2. stupňa štúdia – 2,05, najhorší vážený študijný priemer dosahujú študenti 1. ročníka 1. stupňa štúdia – 2,52. Vážený študijný priemer študentov 1. stupňa štúdia na Podnikovohospodárskej fakulte sa mierne zlepšil, v ostatných ročníkoch sa mierne zhoršil.

**TABUĽKA 12.7: VÁŽENÝ ŠTUDIJNÝ PRIEMER PODĽA FAKULT A ROČNÍKOV V AKADEMICKOM ROKU 2015/2016**

| fakulta | vážený študijný priemer |             |             |             |             |
|---------|-------------------------|-------------|-------------|-------------|-------------|
|         | 1. stupeň               |             |             | 2. stupeň   |             |
|         | 1. ročník               | 2. ročník   | 3. ročník   | 1. ročník   | 2. ročník   |
| NHF     | 2,27 (2,10)             | 2,16 (2,25) | 2,09 (2,02) | 2,01 (2,18) | 2,03 (1,64) |
| OF      | 2,47 (2,48)             | 2,45 (2,47) | 2,26 (2,26) | 1,92 (2,10) | 1,91 (1,93) |
| FHI     | 2,74 (2,51)             | 2,39 (2,38) | 2,03 (2,09) | 2,21 (2,21) | 1,83 (1,68) |
| FPM     | 2,64 (2,44)             | 2,43 (2,51) | 2,25 (2,27) | 1,22 (1,72) | 2,06 (2,02) |
| FMV     | 2,08 (2,35)             | 2,06 (2,07) | 1,74 (1,76) | 1,70 (1,86) | 1,63 (1,52) |
| FAJ     | 2,33 (1,84)             | 1,65 (1,78) | 1,68 (1,52) | 1,68 (1,58) | 1,29 (1,38) |
| PHF     | 2,52 (2,65)             | 2,05 (2,17) | 2,18 (2,24) | 2,49 (2,13) | 2,10 (1,98) |

Na 1. stupni štúdia dosahujú najlepší vážený študijný priemer študenti 2. ročníka Fakulty aplikovaných jazykov – 1,65, nasledujú študenti 3. ročníka Fakulty aplikovaných jazykov – 1,68 a študenti 3. ročníka Fakulty medzinárodných vzťahov – 1,74. Najhorší vážený študijný priemer na 1. stupni štúdia dosahujú študenti 1. ročníka Fakulty hospodárskej informatiky – 2,74, nasledujú študenti 1. ročníka Fakulty podnikového manažmentu – 2,64 a 1. ročníka Podnikovohospodárskej fakulty.

Na 2. stupni štúdia dosahujú najlepší vážený študijný priemer študenti 1. ročníka Fakulty podnikového manažmentu – 1,22, nasledujú študenti 2. ročníka Fakulty aplikovaných jazykov – 1,29 a študenti 2. ročníka Fakulty medzinárodných vzťahov – 1,63. Najhorší vážený študijný priemer na 2. stupni štúdia dosahujú študenti 1. ročníka Podnikovohospodárskej fakulty – 2,49, nasledujú študenti 1. ročníka Fakulty hospodárskej informatiky – 2,21 a študenti 2. ročníka Podnikovohospodárskej fakulty – 2,10.

Jednotlivé fakulty EU pravidelne hodnotia aj úspešnosť štúdia svojich študentov. Náročnosť štúdia v jednotlivých študijných programoch a predpoklady jednotlivcov na úspešné plnenie študijných povinností sa prejavujú aj tým, že určité množstvo študentov nesplní podmienky pre ďalšie pokračovanie v štúdiu.

**TABUĽKA 12.8: POČET ŠTUDENTOV, KTORÍ V ROKU 2016 NESPLNILI PODMIENKY NA POKRAČOVANIE V ŠTÚDIU**

| fakulta         | 1. stupeň štúdia |            |           | 2. stupeň štúdia |           | spolu      |
|-----------------|------------------|------------|-----------|------------------|-----------|------------|
|                 | 1. ročník        | 2. ročník  | 3. ročník | 1. ročník        | 2. ročník |            |
| NHF             | 45               | 33         | 28        | 13               | 28        | 147        |
| OF              | 26               | 8          | 7         | 2                | 3         | 46         |
| FHI             | 60               | 57         | 28        | 27               | 33        | 205        |
| FPM             | 62               | 46         | 9         | 9                | 22        | 148        |
| FMV             | 6                | 10         | 7         | 2                | 2         | 27         |
| FAJ             | 11               | 8          | 0         | 0                | 2         | 21         |
| PHF             | 29               | 39         | 12        | 9                | 3         | 92         |
| <b>EU spolu</b> | <b>239</b>       | <b>201</b> | <b>91</b> | <b>62</b>        | <b>93</b> | <b>686</b> |

V roku 2016 nesplnilo podmienky na pokračovanie v štúdiu na EU v Bratislave spolu 686 študentov 1. a 2. stupňa štúdia, čo predstavuje 9,02 % z celkového počtu 7 607 študentov 1. a 2. stupňa štúdia EU v Bratislave (v roku 2015 to bolo 616 študentov, t. j. 7,54 %).

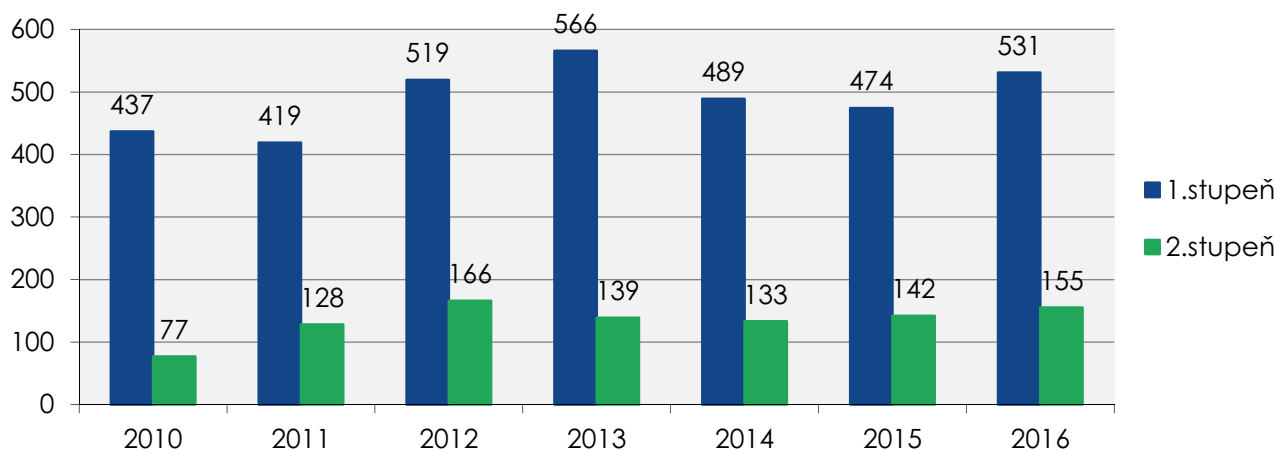
Na 1. stupni štúdia nesplnilo podmienky 531 študentov, čo predstavuje 6,98 % z celkového počtu študentov EU v Bratislave na 1. a 2. stupni štúdia (v roku 2015 to bolo 474 študentov, t. j. 5,80 %) a 13,32 % z počtu študentov 1. stupňa štúdia na EU v Bratislave (v roku 2015 to bolo 9,85 %).

Na Národohospodárskej fakulte nesplnilo podmienky na pokračovanie v štúdiu 106 študentov 1. stupňa štúdia, čo predstavuje 1,39 % z počtu študentov 1. stupňa štúdia tejto fakulty (v roku 2015 to bolo 154 študentov, t. j. 15,46 %). Z celkového počtu študentov EU v Bratislave na 1. stupni štúdia to tvorí 2,43 % (v roku 2015 to bolo 3,20 %). Na Obchodnej fakulte nesplnilo podmienky na pokračovanie v štúdiu 41 študentov 1. stupňa štúdia, čo predstavuje 5,24 % z počtu študentov 1. stupňa štúdia tejto fakulty (v roku 2015 to bolo 29 študentov, t. j. 3,07 %). Z celkového počtu študentov EU v Bratislave na 1. stupni štúdia to tvorí 0,94 % (v roku 2015 to bolo 0,60 %). Na Fakulte hospodárskej informatiky nesplnilo podmienky na pokračovanie v štúdiu 145 študentov 1. stupňa štúdia, čo predstavuje 18,76 % z počtu študentov 1. stupňa štúdia tejto fakulty (v roku 2015 to bolo 81 študentov, t. j. 9,32 %). Z celkového počtu študentov EU v Bratislave na 1. stupni štúdia to tvorí 3,32 % (v roku 2015 to bolo 1,68 %). Na Fakulte podnikového manažmentu nesplnilo podmienky na pokračovanie v štúdiu 117 študentov 1. stupňa štúdia, čo predstavuje 14,36 % z počtu študentov 1. stupňa štúdia tejto fakulty (v roku 2015 to bolo 118 študentov, t. j. 13,70 %). Z celkového počtu študentov EU v Bratislave na 1. stupni štúdia to tvorí 2,71 % (v roku 2015 to bolo 2,45 %). Na Fakulte medzinárodných vzťahov nesplnilo podmienky na pokračovanie v štúdiu 23 študentov 1. stupňa štúdia, čo predstavuje 6,71 % z počtu študentov 1. stupňa štúdia tejto fakulty (v roku 2015 to bolo 32 študentov, t. j. 9,19 %). Z celkového počtu študentov EU v Bratislave na 1. stupni štúdia to tvorí 0,53 % (v roku 2015 to bolo 0,66 %). Na Fakulte aplikovaných jazykov nesplnilo podmienky na pokračovanie v štúdiu 19 študentov 1. stupňa štúdia, čo predstavuje 9,31 % z počtu študentov 1. stupňa štúdia tejto fakulty (v roku 2015 to boli 3 študenti, t. j. 1,39 %). Z celkového počtu študentov EU v Bratislave na 1. stupni štúdia to tvorí 0,44 % (v roku 2015 to bolo 0,06 %). Na Podnikovohospodárskej fakulte nesplnilo podmienky na pokračovanie v štúdiu 80 študentov 1. stupňa štúdia, čo predstavuje 15,59 % z počtu študentov 1. stupňa štúdia tejto fakulty (v roku 2015 to bolo 57 študentov, t. j. 9,86 %). Z celkového počtu študentov EU v Bratislave na 1. stupni štúdia to tvorí 1,83 % (v roku 2015 to bolo 1,18 %).

Na 2. stupni štúdia nesplnilo podmienky na pokračovanie v štúdiu spolu 155 študentov, čo predstavuje 2,04 % z celkového počtu študentov EU v Bratislave na 1. a 2. stupni štúdia (v roku 2015 to bolo 142 študentov, t. j. 1,74 %) a 4,78 % z počtu študentov 2. stupňa štúdia na EU v Bratislave (v roku 2015 to bolo 4,23 %).

Na Národohospodárskej fakulte nespĺnilo podmienky na pokračovanie v štúdiu 44 študentov 2. stupňa štúdia, čo predstavuje 7,41 % z počtu študentov 2. stupňa štúdia tejto fakulty (v roku 2015 to bolo 44 študentov, t. j. 7,38 %). Z celkového počtu študentov EU v Bratislave na 2. stupni štúdia to tvorí 1,36 % (v roku 2015 to bolo 1,31 %). Na Obchodnej fakulte nespĺnili podmienky na pokračovanie v štúdiu 5 študenti 2. stupňa štúdia, čo predstavuje 0,68 % z počtu študentov 2. stupňa štúdia tejto fakulty (v roku 2015 to boli 2 študenti, t. j. 0,28 %). Z celkového počtu študentov EU v Bratislave na 2. stupni štúdia to tvorí 0,15 % (v roku 2015 to bolo 0,05 %). Na Fakulte hospodárskej informatiky nespĺnili podmienky na pokračovanie v štúdiu 60 študenti 2. stupňa štúdia, čo predstavuje 9,92 % z počtu študentov 2. stupňa štúdia tejto fakulty (v roku 2015 to bolo 74 študentov, t. j. 11,16 %). Z celkového počtu študentov EU v Bratislave na 2. stupni štúdia to tvorí 1,85 % (v roku 2015 to bolo 2,21 %). Na Fakulte podnikového manažmentu nespĺnilo podmienky na pokračovanie v štúdiu 31 študentov 2. stupňa štúdia, čo predstavuje 4,73 % z počtu študentov 2. stupňa štúdia tejto fakulty (v roku 2015 to bolo 6 študentov, t. j. 0,99 %). Z celkového počtu študentov EU v Bratislave na 2. stupni štúdia to tvorí 1,85 % (v roku 2015 to bolo 0,18 %). Na Fakulte medzinárodných vzťahov nespĺnil podmienky na pokračovanie v štúdiu 4 študenti 2. stupňa štúdia, čo predstavuje 2,00 % z počtu študentov 2. stupňa štúdia tejto fakulty (v roku 2015 to boli 10 študenti, t. j. 5,10 %). Z celkového počtu študentov EU v Bratislave na 2. stupni štúdia to tvorí 0,12 % (v roku 2015 to bolo 0,29 %). Na Fakulte aplikovaných jazykov nespĺnili podmienku pre pokračovanie v štúdiu 2 študenti čo predstavuje 1,85 % z počtu študentov 2. stupňa štúdia tejto fakulty (v roku 2015 splnili všetci študenti podmienky pre pokračovanie v štúdiu). Z celkového počtu študentov EU v Bratislave na 2. stupni štúdia to tvorí 0,06 %. Na Podnikovohospodárskej fakulte nespĺnilo podmienky na pokračovanie v štúdiu 12 študentov 2. stupňa štúdia, čo predstavuje 3,42 % z počtu študentov 2. stupňa štúdia tejto fakulty (v roku 2015 to boli 6 študenti, t. j. 1,49 %). Z celkového počtu študentov EU v Bratislave na 2. stupni štúdia to tvorí 0,37 % (v roku 2015 to bolo 0,18 %).

#### Počet študentov, ktorí nespĺnili podmienky na pokračovanie v štúdiu



Niektorí študenti EU v Bratislave štúdium nezvládajú a následne ho po určitom čase zanechajú.

V roku 2016 požiadalo o zanechanie štúdia na EU v Bratislave 271 študentov 1. a 2. stupňa štúdia, čo predstavuje 3,56 % z celkového počtu 7 607 študentov 1. a 2. stupňa štúdia (v roku 2015 to bolo 304 študentov, t. j. 4,31 %).

Na 1. stupni štúdia zanechalo štúdium 214 študentov, čo predstavuje 2,81 % z celkového počtu študentov EU v Bratislave na 1. a 2. stupni štúdia (v roku 2015 to bolo 286 študentov, t. j. 3,50 %) a 4,91 % z počtu študentov 1. stupňa štúdia na EU v Bratislave (v roku 2015 to bolo 5,94 %).

Na 2. stupni štúdia zanechalo štúdium 57 študentov, čo predstavuje 0,75 % z celkového počtu študentov EU v Bratislave na 1. a 2. stupni štúdia (v roku 2015 to bolo 66 študentov, t. j. 0,81 %) a 1,76 % z počtu študentov 2. stupňa štúdia na EU v Bratislave (v roku 2015 to bolo 1,97 %).



**TABUĽKA 12.9: POČET ŠTUDENTOV, KTORÍ V ROKU 2016 ZANECHALI ŠTÚDIUM**

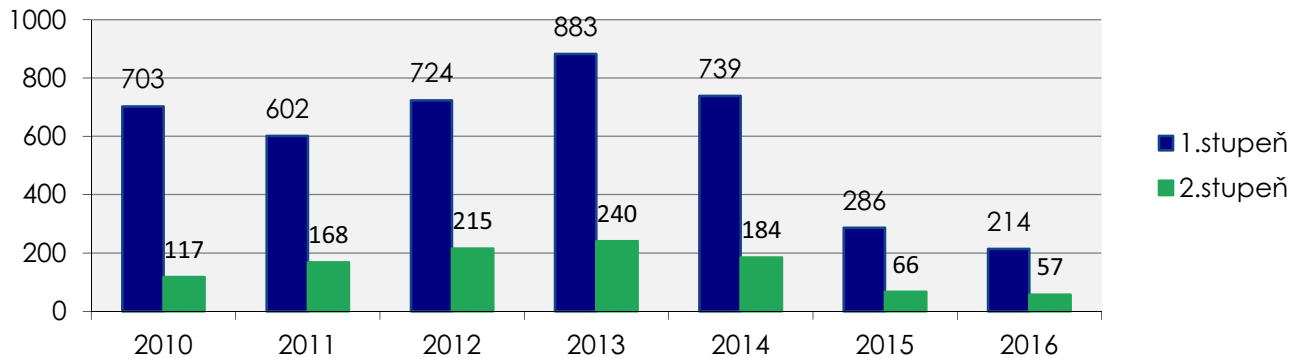
| fakulta  | 1. stupeň štúdia |           |           | 2. stupeň štúdia |           | spolu |
|----------|------------------|-----------|-----------|------------------|-----------|-------|
|          | 1. ročník        | 2. ročník | 3. ročník | 1. ročník        | 2. ročník |       |
| NHF      | 31               | 4         | 5         | 9                | 2         | 51    |
| OF       | 33               | 26        | 20        | 8                | 6         | 93    |
| FHI      | 15               | 4         | 3         | 7                | 2         | 31    |
| FPM      | 15               | 3         | 2         | 7                | 2         | 29    |
| FMV      | 11               | 14        | 1         | 9                | 2         | 37    |
| FAJ      | 5                | 1         | 0         | 1                | 0         | 7     |
| PHF      | 15               | 3         | 3         | 2                | 0         | 23    |
| EU spolu | 125              | 55        | 34        | 43               | 14        | 271   |

Na Národohospodárskej fakulte zanechalo štúdium 40 študentov 1. stupňa štúdia, čo predstavuje 4,30 % z počtu študentov 1. stupňa štúdia tejto fakulty (v roku 2015 to bolo 49 študentov, t. j. 4,92 %) a 0,92 % z celkového počtu študentov EU v Bratislave na 1. stupni štúdia (v roku 2015 to bolo 1,02 %). Na Obchodnej fakulte zanechalo štúdium 79 študentov 1. stupňa štúdia, čo predstavuje 10,09 % z počtu študentov 1. stupňa štúdia tejto fakulty (v roku 2015 to bolo 94 študentov, t. j. 9,95 %) a 1,81 % z celkového počtu študentov EU v Bratislave na 1. stupni štúdia (v roku 2015 to bolo 1,99 %). Na Fakulte hospodárskej informatiky zanechalo štúdium 22 študentov 1. stupňa štúdia, čo predstavuje 2,85 % z počtu študentov 1. stupňa štúdia tejto fakulty (v roku 2015 to bolo 31 študentov, t. j. 3,57 %) a 0,50 % z celkového počtu študentov EU v Bratislave na 1. stupni štúdia (v roku 2015 to bolo 0,64 %). Na Fakulte podnikového manažmentu zanechalo štúdium 20 študentov 1. stupňa štúdia, čo predstavuje 2,45 % z počtu študentov 1. stupňa štúdia tejto fakulty (v roku 2015 to bolo 82 študentov, t. j. 9,52 %) a 0,46 % z celkového počtu študentov EU v Bratislave na 1. stupni štúdia (v roku 2015 to bolo 1,70 %). Na Fakulte medzinárodných vzťahov zanechalo štúdium 26 študentov 1. stupňa štúdia, čo predstavuje 7,58 % z počtu študentov 1. stupňa štúdia tejto fakulty (v roku 2015 to bolo 11 študentov, t. j. 3,16 %) a 0,60 % z celkového počtu študentov EU v Bratislave na 1. stupni štúdia (v roku 2015 to bolo 0,23 %). Na Fakulte aplikovaných jazykov zanechalo štúdium 6 študentov 1. stupňa štúdia, čo predstavuje 1,17 % z počtu študentov 1. stupňa štúdia tejto fakulty (v roku 2015 to bolo 12 študentov, t. j. 5,58 %) a 0,14 % z celkového počtu študentov EU v Bratislave na 1. stupni štúdia (v roku 2015 to bolo 0,25 %). Na Podnikovohospodárskej fakulte zanechalo štúdium 21 študentov 1. stupňa štúdia, čo predstavuje 4,09 % z počtu študentov 1. stupňa štúdia tejto fakulty (v roku 2015 to bolo 14 študentov, t. j. 2,42 %) a 0,48 % z celkového počtu študentov EU v Bratislave na 1. stupni štúdia (v roku 2015 to bolo 0,15 %).

Na Národohospodárskej fakulte zanechalo štúdium 11 študentov 2. stupňa štúdia, čo predstavuje 1,85 % z počtu študentov 2. stupňa štúdia tejto fakulty (v roku 2015 to bolo 8 študentov, t. j. 1,34 %) a 0,34 % z celkového počtu študentov EU v Bratislave na 2. stupni štúdia (v roku 2015 to bolo 0,23 %). Na Obchodnej fakulte zanechalo štúdium 14 študentov 2. stupňa štúdia, čo predstavuje 2,31 % z počtu študentov 2. stupňa štúdia tejto fakulty (v roku 2015 to bolo 16 študentov, t. j. 2,25 %) a 0,43 % z celkového počtu študentov EU v Bratislave na 2. stupni štúdia (v roku 2015 to bolo 0,48 %). Na Fakulte hospodárskej informatiky zanechalo štúdium 9 študentov 2. stupňa štúdia, čo predstavuje 1,37 % z počtu študentov 2. stupňa štúdia tejto fakulty (v roku 2015 to bolo 19 študentov, t. j. 2,87 %) a 0,28 % z celkového počtu študentov EU v Bratislave na 2. stupni štúdia (v roku 2015 to bolo 0,57 %). Na Fakulte podnikového manažmentu zanechali štúdium 9 študenti 2. stupňa štúdia, čo predstavuje 1,98 % z počtu študentov 2. stupňa štúdia tejto fakulty (v roku 2015 to bolo 13 študentov, t. j. 2,15 %) a 0,40 % z celkového počtu študentov EU v Bratislave na 2. stupni štúdia (v roku 2015 to bolo 0,39 %). Na Fakulte medzinárodných vzťahov zanechalo štúdium 11 študentov 2. stupňa štúdia, čo predstavuje 5,50 % z počtu študentov 2. stupňa štúdia tejto fakulty a 0,34 % z celkového počtu študentov EU v Bratislave na 2. stupni štúdia (v roku 2015 to bolo 5 študentov, čo bolo 2,55 % z počtu študentov tejto fakulty a 0,15 % z celkového počtu študentov). Na Fakulte aplikovaných jazykov zanechal štúdium 1 študent 2. stupňa štúdia, čo predstavuje 0,93 % z celkového počtu študentov tejto fakulty a 0,03 % z celkového počtu študentov EU v Bratislave na 2. stupni štúdia (v roku 2015 to bolo 5 študentov, čo bolo 5,81 % z počtu študentov tejto fakulty a 0,15 % z celkového počtu študentov). Na Podnikovohospodárskej fakulte zanechali štúdium 2 študenti 2. stupňa štúdia, čo predstavuje 0,57 % z počtu študentov 2. stupňa štúdia tejto fakulty (v roku 2015 nezanechal žiaden študent štúdium) a 0,06 % z celkového počtu študentov EU v Bratislave na 2. stupni štúdia (v roku 2015 to bolo 0,02 %).



## Počet študentov, ktorí zanechali štúdium



Jednotlivé fakulty EU v Bratislave pravidelne realizujú aktivity, ktorých cieľom je prispieť k zvýšeniu kvality prebiehajúceho pedagogického procesu, napr. ponukou výberových predmetov, na ktorých participujú vybrané zložky hospodárskej praxe, resp. ponúkajú pre študentov výberové predmety vo viacerých jazykoch výučby.

Národohospodárska fakulta hodnotenie úrovne fakulty vo vzdelávacej a tvorivej činnosti realizuje v súlade so zákonom vo Vedeckej rade NHF EU v Bratislave každoročne prostredníctvom prerokovania a schválenia Správy o pedagogickej činnosti a Správy o vedeckovýskumnej činnosti. Zabezpečovanie a zvyšovanie kvality a etiky výskumnej činnosti je založené na uplatňovaní Etického kódexu, internej smernice v oblasti konkretizácie pracovných povinností zamestnancov EU v Bratislave a realizácii atestácií zamestnancov v pravidelných dvojročných intervaloch. Zamestnanci majú možnosť rozvíjať svoje tvorivé zručnosti prostredníctvom rôznych seminárov, workshopov a kurzov zameraných na výskumné a kvantitatívne metódy.

Obchodná fakulta kooperáciu s praxou na 1. stupni realizuje prostredníctvom základného predmetu Marketing v 1. ročníku, následne prostredníctvom prierezového predmetu podnikanie v praxi pre študentov 2. ročníka a v rámci predmetov inovačný manažment a produktové manažérstvo na 2. stupni. V rámci týchto predmetov majú študenti možnosť priamo kooperovať s partnermi z praxe, vyhľadávať nové podnikateľské príležitosti, alebo vstupovať do interdisciplinárnych start-up tímov v kooperácii s technickými fakultami STU a partnermi z praxe. Celkovo sa realizovalo viac ako 40 workshopov, na ktorých sa zúčastnilo viac ako 30 expertov z praxe a realizovalo sa viac ako 60 študentských tímových projektov pre prax.

Zároveň bola od zimného semestra v akademickom roku 2016/2017 na Obchodnej fakulte realizovaná odborná prax na 1. aj 2. stupni, ktorej sa zúčastňujú povinne všetci študenti fakulty. Významná časť koordinovanej praxe sa zabezpečuje na základe zmluvných vzťahov s partnermi z praxe, ďalšie aktivity sú zamerané aj na podporu vlastných podnikateľských zámerov študentov.

V roku 2016 sa realizovali ďalšie pokračovania programu Talentway, ktorý je zameraný na praktickú výučbu a súčasne na podporu rozvoja osobností študentov – zisťovanie osobných silných stránok, odborná profilácia v trendových odvetviach, špecializácia pre budúce povolanie v konkrétnom odvetví, nadobúdanie praktických skúseností počas štúdia, určovanie tímových rolí, získavanie dôležitých kontaktov s odborníkmi, manažérmi a expertmi z vybraných oblastí podnikania a spoločenského prostredia. Program Talentway sa aplikuje v špecifickej štruktúre tak, aby každý študent sa zapojil už od prvého ročníka do priamej kooperácie s vybraným odvetvím, pričom na väčšine aktivít sa zúčastňujú partneri z praxe či už poskytovaním expertov pre vedenie odborných workshopov, alebo aj možnosťami stážových pobytov v týchto podnikoch. V každom ročníku štúdia sa študenti zapájajú do riešenia vybraných zadaní cez odborné predmety pod vedením akademických pracovníkov ako aj v kooperácii s expertmi z praxe. Všetky zadania sú reálne problémy praxe, najlepšie riešenia sa aj aplikujú do podnikov.

Fakulta hospodárskej informatiky zrealizovala v roku 2016 7. ročník Zimnej školy forenzného účtovníctva a boja proti ekonomickej kriminalite, kde vystupujú zástupcovia praxe na trojdňovom podujatí organizovanom Katedrou účtovníctva a audítorstva určenom pre študentov Ekonomickej univerzity v Bratislave. V novembri získala Fakulta hospodárskej informatiky ako prvá fakulta na Slovensku prestížnu akreditáciu Association of Chartered Certified Accountants so sídlom v Glasgow (ACCA) na

ďalšie vybrané predmety vyučované v študijnom programe účtovníctvo (bakalárske štúdium) a účtovníctvo a audítorstvo (inžinierske štúdium). Získanie akreditácie znamená pre absolventov študijných programov účtovníctvo a účtovníctvo a audítorstvo výnimky na 5 skúšok v rámci programov ACCA – Asociácie certifikovaných účtovníkov.

Fakulta hospodárskej informatiky ponúka svojim študentom Program Dreams Park od spoločnosti Microsoft, ktorý umožňuje študentom voľne stiahnuť a používať pre potreby štúdia veľkú časť programov od tejto spoločnosti. Členstvo tejto fakulty v programe Oracle Academy umožňuje prístup k vybraným softvérom tejto spoločnosti, ale tiež ku kurzom SQL a PLS/SQL, kde študenti majú možnosť získať certifikát a prístup k výučbovým softvérom. Spolupráca so spoločnosťou SAP umožňuje používať a vyučovať na produkte SAP Business One. Na základe spolupráce Fakulty hospodárskej informatiky a spoločnosti SAS Slovakia je umožnené používať softvér SAS vo vyučovacom procese, fakulta využíva profesionálny softvér Enterprise Architect na modelovanie softvéru ako aj biznis procesov. Fakulta využíva Open source štatistický systém R, ako aj Open source matematický systém Maxima, či softvér Pohoda alebo IDEA.

Fakulta podnikového manažmentu v rámci zvyšovania kvality výučby organizuje vybrané prednášky zabezpečované odborníkmi z praxe, napr. zo spoločností Kraft Foods Slovakia, Volkswagen Slovakia, Slovenská asociácia podnikových finančníkov, Coop Product Slovensko a iných. Fakulta spolupracuje na zvyšovaní kvality výučby so spoločnosťami Accenture, HP, Microsoft, First Data, IBM, KPMG, PWC, alebo Stormware a JConsult.

Fakulta medzinárodných vzťahov uskutočňuje odborné školenia na zlepšenie vyučovacích metód určené pre doktorandov a ostatných pedagogických zamestnancov fakulty.

Podnikovohospodárska fakulta v akademickom roku 2015/2016 naďalej pokračuje v práci s nadanými študentmi. V 1. ročníku 2. stupňa štúdia je vytvorená výberová študijná skupina pre študentov s talentom a manažérskym potenciálom. Program je určený pre študentov s akademickými záujmami a mimoštudijnými aktivitami, s vysokou výkonnou motiváciou, ktorá sa prejavuje v podávaní dobrého výkonu v rôznych situáciách, sociálne kompetentných, s dobrou úrovňou sebareflexie, sebadisciplíny a zodpovednosti, proaktívne prístupujúcich k svojmu profesijnému a osobnému rozvoju. 6 študenti po úspešnom absolvovaní získali certifikát Honoris.

### **c) Tvorivá činnosť**

EU v Bratislave kladie dôraz na rozvoj tvorivej činnosti svojich pedagogických a výskumných pracovníkov. V tejto súvislosti Oddelenie pre vedu a doktorandské štúdium EU v Bratislave v spolupráci s fakultami a celouniverzitnými pracoviskami, predovšetkým Ústavom ekonómie a manažmentu EU v Bratislave, poskytuje pedagogickým a výskumným pracovníkom univerzity informácie o možnostiach zapojenia sa do širokej škály projektov v rámci domácich a zahraničných grantových schém, najmä v rámci programu HORIZONT 2020.

Tvorivá činnosť je podporovaná aj prostredníctvom internej grantovej schémy EU v Bratislave cielenej na rozvoj primárne vedeckej a výskumnej činnosti mladých učiteľov, vedeckých pracovníkov a doktorandov v dennej forme štúdia. V rámci tejto schémy bolo v roku 2016 podporených 10 projektov v celkovej sume 11 996 €. Okrem riešenia projektov v rámci celého spektra grantových schém sa tvoriví pracovníci univerzity zúčastňujú aj výskumných a výskumno-pedagogických pobytov na zahraničných univerzitách a výskumných pracoviskách. Tieto pobyty sú financované najmä prostredníctvom programu Erasmus+, programov Slovenskej akademickej informačnej agentúry, príp. ďalších. V záujme zvýšenia angažovanosti v zmysle internacionalizácie doktorandského štúdia financuje EU v Bratislave Fond na podporu zahraničných mobilit doktorandov Ekonomickej univerzity v Bratislave, ktorý je zameraný na podporu zahraničných mobilit doktorandov v dennej forme štúdia a externých doktorandov EU v Bratislave, ktorí sú zamestnanci EU v Bratislave na plný pracovný úväzok, realizovaných v rámci vedeckej časti doktorandského štúdia na zahraničných vysokoškolských alebo iných relevantných odborných pracoviskách.

V roku 2012 podpísané Memorandum o spolupráci medzi EU v Bratislave a OECD umožňuje doktorandom absolvovať výskumné stáže v ústredí Organizácie pre hospodársku spoluprácu a rozvoj v Paríži, pričom v roku 2016 absolvoval sedemmesačnú výskumnú stáž v OECD jeden doktorand v dennej forme štúdia z Fakulty hospodárskej informatiky EU v Bratislave.

Na EU v Bratislave sa pravidelne konajú prednášky, semináre, workshopy a ďalšie vedeckovýskumné aktivity, ktorých sa aktívne zúčastňujú vedci a odborníci z praxe zo SR i zo zahraničia. Univerzita v roku 2016 zorganizovala viacero medzinárodných vedeckých konferencií, ktoré účastníkom poskytli tak priestor na prezentáciu výsledkov vedeckovýskumnej činnosti a výmenu poznatkov vedeckovýskumne pôsobiacich tvorivých pracovníkov univerzity, ako aj na nadväzovanie nových profesionálnych kontaktov a spolupráce s partnermi z iných univerzít a inštitúcií.

V snahe o podporu medzinárodne porovnateľných vedeckovýskumných aktivít tvorivých pracovníkov EU v Bratislave financuje EU v Bratislave Fond rozvoja vedy. V rámci fondu sú tvorivým pracovníkom EU v Bratislave pridelené finančné príspevky na ich účasť na vedeckých konferenciách za predpokladu publikovania ich vedeckovýskumných výstupov v zborníkoch registrovaných v databázach Web of Science. Tvoriví pracovníci EU v Bratislave sú tiež odmeňovaní za publikovanie v domácich a zahraničných karentovaných časopisoch, resp. v časopisoch registrovaných v databáze Web of Science alebo SCOPUS. Fakulty EU v Bratislave každoročne predkladajú nominácie na Cenu EU v Bratislave za publikačnú činnosť, ktorá sa udeľuje v kategóriách vedecká monografia, vysokoškolská učebnica, vedecké práce publikované v zahraničných a domácich karentovaných časopisoch.

OVaDŠ EU v Bratislave a Oddelenie medzinárodnej spolupráce Ústavu medzinárodných vzťahov EU v Bratislave spoločne poskytujú dokumentačné, informačné, konzultačné a poradenské služby na podporu prípravy medzinárodných projektov univerzity a Ústav ekonomie a manažmentu EU v Bratislave plní funkciu kontaktného bodu pre program HORIZONT 2020 pre fakulty a kooperujúce pracoviská univerzity.

Fundamentálnou náplňou tradičného Týždňa vedy a techniky na Slovensku je organizácia seminárov a prednášok zameraných na podporu výskumných zručností tvorivých pracovníkov univerzity, napr. v oblasti etických aspektov výskumnej činnosti a publikovania, prezentačných techník a stratégie publikovania článkov vo vedeckých časopisoch, ako aj prezentácií a školení pri použití štatistického softvéru, či popularizácia vedy a výskumu. Fakulty EU v Bratislave sa v roku 2016 opätovne, už po šiesty raz, aktívne zapojili aj do podujatia cieleného na popularizáciu vedy a výsledkov výskumu slovenských výskumníkov Festival vedy – Európska Noc výskumníkov 2016, ktoré sa v roku 2016 uskutočnilo paralelne v 33 štátoch Európy a tiež do prvého ročníka Vedeckého veľtrhu.

Všetky dizertačné a habilitačné práce sa vkladajú do Akademického informačného systému (AIS) a v súlade s platnou legislatívou sa uskutočňuje kontrola ich originality. Jednotliví doktorandi a vedeckovýskumne pôsobiaci pracovníci majú tiež možnosť overiť si ex ante originalitu svojej práce prostredníctvom systému Theses. Študenti 3. stupňa štúdia majú možnosť anonymného hodnotenia kvality v rámci prieskumu názorov na predmet/učiteľa, resp. na študijný program, buď prostredníctvom AIS, alebo formou vyplnenia dotazníkov v printovej forme.

Členovia Vedeckej rady EU v Bratislave každoročne prerokovávajú a schvaľujú Správu o vedeckovýskumnej činnosti na EU v Bratislave, ktorá je predmetom rokovania aj ďalších relevantných orgánov univerzity s cieľom zhodnotiť vývoj na univerzite v danej oblasti a diskutovať o východiskách smerovania výskumnej činnosti a doktorandského štúdia na univerzite v nadväzujúcom období.

## XIII. KONTAKTNÉ ÚDAJE

rektor: prof. Ing. Ferdinand Daňo, PhD.

Tel.: 02/6729 5364, 5371

Fax.: 02/6729 5101

[ferdinand.dano@euba.sk](mailto:ferdinand.dano@euba.sk)

prorektor pre rozvoj: Dr. h. c. prof. Ing. Rudolf Sivák, PhD.

Tel.: 02/6729 5361

[rudolf.sivak@euba.sk](mailto:rudolf.sivak@euba.sk)

kvestor: Ing. Mária Dziurová

Tel.: 02/6729 5335

[kvestor@euba.sk](mailto:kvestor@euba.sk)

IČO: 00399957

DIČ: 2020879245



Informačný deň EU v Bratislave pre záujemcov o štúdium, s účasťou takmer 1200 stredoškóľakov, sa konal 5. februára 2016.

## XIV. SUMÁR (EXECUTIVE SUMMARY)

Výročná správa o činnosti EU v Bratislave za rok 2016 je vypracovaná na základe čl. 6 smernice č. 46/2011 Ministerstva školstva, vedy, výskumu a športu SR (aktualizácia k výročnej správe o činnosti za rok 2016). Podklady do výročnej správy pripravili prorektori/prorektorky, kvestorka a vedúci celouniverzitných pracovísk a rektorátu. Výročná správa o činnosti EU v Bratislave obsahuje základné informácie a dokumentuje činnosti, ktoré EU v Bratislave realizovala v roku 2016. Správa hodnotí plnenie poslania a hlavných úloh na rok 2016. Obsahuje hodnotenie úrovne a plnenia úloh v oblasti výchovno-vzdelávacej činnosti, vedeckovýskumnej činnosti, medzinárodných vzťahov, personálneho rozvoja, systému kvality a rozvoja univerzity. Vo výročnej správe sú zachytené zmeny vo vnútorných predpisoch a zmeny v orgánoch univerzity, ktoré sa uskutočnili v roku 2016. Všetky aktivity, ktoré sa na EU v Bratislave realizovali v roku 2015 vychádzali z dokumentu Dlhodobý zámer Ekonomickej univerzity v Bratislave na obdobie rokov 2015 až 2019 s výhľadom do roku 2023.

Na EU v Bratislave a jej 7 fakultách bolo zapísaných k 31. októbru 2016 celkom 7 873 študentov na všetkých stupňoch a vo všetkých formách štúdia. V porovnaní s rokom 2015 sa znížil počet zapísaných študentov o 594, t. j. o 7,01 % a v porovnaní s rokom 2014 predstavovalo toto zníženie 576 študentov, t. j. 6,4 %. Tento pokles bol spôsobený znížením počtu prihlásených uchádzačov o štúdium, čo bolo vyvolané predovšetkým socio-demografickým vývojom znížením počtu študujúcich najmä na externej forme štúdia a zvýšením počtu fakúlt v SR, ktoré ponúkajú štúdium v oblasti ekonómie a manažmentu.

V roku 2016 sa prihlásilo na štúdium na EU v Bratislave a jej fakultách na 1. stupeň štúdia spolu 3 684 uchádzačov – fyzických osôb (v roku 2015 to bolo 4 151 uchádzačov), z toho na dennú formu štúdia sa prihlásilo 3 400 uchádzačov, t. j. 92,29 % (v roku 2015 to bolo 3 701 uchádzačov, t. j. 89,16 %) a na externú formu štúdia sa prihlásilo 284 uchádzačov, t. j. 7,71 % (v roku 2015 to bolo 450 uchádzačov, t. j. 10,84 %).

V roku 2016 sa prihlásilo na štúdium 2. stupňa štúdia na EU a jej fakultách spolu 2 095 uchádzačov – fyzických osôb (v roku 2015 to bolo 2 385 uchádzačov), z toho na dennú formu štúdia sa prihlásilo 1 847 uchádzačov, t. j. 88,16 % (v roku 2015 to bolo 1 909 uchádzačov, t. j. 80,04 %) a na externú formu štúdia sa prihlásilo 281 uchádzačov, t. j. 13,41 % (v roku 2015 to bolo 476 uchádzačov, t. j. 19,96 %).

V roku 2016 sa prihlásilo na štúdium 3. stupňa štúdia na EU v Bratislave a jej fakultách spolu 80 uchádzačov (v roku 2015 to bolo 108 uchádzačov), z toho na dennú formu štúdia sa prihlásilo 47 uchádzačov, t. j. 58,75 % (v roku 2015 to bolo 68 uchádzačov, t. j. 62,96 %) a na externú formu štúdia sa prihlásilo 33 uchádzačov, t. j. 41,25 % (v roku 2015 to bolo 40 uchádzačov, t. j. 37,04 %).

Z celkového počtu študentov všetkých stupňov štúdia – 7 873 – bolo na štúdium 1. stupňa štúdia zapísaných k 31. októbru 2016 spolu 4 362 študentov, t. j. 55,40 %. V porovnaní s rokom 2015 došlo k poklesu počtu študentov 1. stupňa štúdia o 450 študentov, t. j. o 9,35 %. Z počtu 4 362 študentov 1. stupňa štúdia bolo 3 987 študentov denného štúdia (t. j. 91,40 %) a 375 študentov externého štúdia (t. j. 8,60 %).

Z celkového počtu študentov všetkých stupňov štúdia – 7 873 – bolo na štúdium 2. stupňa štúdia zapísaných spolu 3 245 študentov, t. j. 41,22 %. V porovnaní s rokom 2015 došlo k poklesu počtu študentov 2. stupňa štúdia o 110 študentov, t. j. o 3,28 %. Z počtu 3 245 študentov 2. stupňa štúdia bolo 2 704 študentov denného štúdia (t. j. 83,33 %) a 541 študentov externého štúdia (t. j. 16,67 %).

Z celkového počtu študentov všetkých stupňov – 7 873 – bolo na štúdium 3. stupňa štúdia zapísaných k 31. októbru 2016 spolu 266 študentov, t. j. 3,38 %. V porovnaní s rokom 2015 došlo k poklesu počtu študentov 3. stupňa štúdia o 34 študentov, t. j. o 11,33 %. Z počtu 266 študentov 3. stupňa štúdia bolo 135 študentov denného štúdia (t. j. 50,75 %) a 131 študentov externého štúdia (t. j. 49,25 %).

Na EU v Bratislave bolo v roku 2016 zapísaných na štúdiu spolu 167 cudzincov (v roku 2015 to bolo 123 cudzincov), z toho v dennej forme bolo zapísaných 136 cudzincov a v externej forme štúdia bolo zapísaných 31 študentov. Na 1. stupni štúdia bolo zapísaných 78 študentov – cudzincov, z toho 74 študentov – cudzincov v dennej forme a 4 študenti – cudzinci v externej forme štúdia. Na 2. stupni štúdia bolo zapísaných 61 študentov – cudzincov, z toho 57 v dennej forme a 4 v externej forme štúdia. Na 3. stupni štúdia bolo zapísaných 28 študentov – cudzincov, z toho 5 v dennej forme a 23 v externej forme štúdia.

V akademickom roku 2015/2016 skončilo štúdium na EU v Bratislave vo všetkých troch stupňoch vysokoškolského vzdelávania spolu 2 910 absolventov (v roku 2014/2015 to bolo 3 218 absolventov), z toho na 1. stupni štúdia 1 396 absolventov, t. j. 47,97 % z celkového počtu absolventov v danom akademickom roku (v roku 2014/2015 to bolo 1 486 absolventov, t. j. 46,18 %), na 2. stupni štúdia skončilo štúdium 1 441 absolventov, t. j. 49,52 % (v roku 2014/2015 to bolo 1 664 absolventov, t. j. 51,71 %) a na 3. stupni štúdia skončilo štúdium 73 absolventov, t. j. 2,51 % (v roku 2014/2015 to bolo 68 absolventov, t. j. 2,11 %) z celkového počtu absolventov. Z celkového počtu 2 910 absolventov skončilo štúdium v dennej forme štúdia 2 510 absolventov, t. j. 86,25 % (v roku 2014/2015 to bolo 2 653 absolventov, t. j. 82,44 %) a v externej forme štúdia skončilo štúdium 400 absolventov, t. j. 13,75 % (v roku 2014/2015 to bolo 565 absolventov, t. j. 17,56 %). Z celkového počtu 2 910 absolventov bolo 28 cudzincov, t. j. 0,96 % (v roku 2014/2015 to bolo 38 cudzincov, t. j. 1,18 %).

Počas roka 2016 sa na univerzite riešilo 110 domácich grantových projektov, pričom na tieto projekty bolo v roku 2016 pridelených 718 021 €. V roku 2016 sa na univerzite riešilo 14 zahraničných grantových projektov v celkovej hodnote 663 230 €. Medzi tieto projekty patrí aj 1 projekt 7. rámcového programu, ktorý sa na Národohospodárskej fakulte rieši od roku 2012, ako aj 2 projekty programu Horizont 2020. Jeden projekt Horizont 2020 sa rieši na Podnikovohospodárskej fakulte so sídlom v Košiciach od roku 2015. Hlavným koordinátorom druhého projektu Horizont 2020 riešeného na EU v Bratislave je od roku 2016 Fakulta medzinárodných vzťahov a ďalšími spoluriešiteľmi sú Ústav ekonómie a manažmentu a Obchodná fakulta EU v Bratislave.

Celkový evidenčný počet zamestnancov vo fyzických osobách vo všetkých kategóriách (vysokoškolský učiteľ, výskumný pracovník, administratívny, technicko-hospodársky zamestnanec a zamestnanec s prevahou manuálnych činností) na EU v Bratislave k 31. decembru 2016 bol 1 051 osôb (z toho 663 žien). V porovnaní s rovnakým obdobím predchádzajúceho roka, kedy bol celkový počet zamestnancov vo fyzických osobách 1 154 (z toho 730 žien), zaznamenávame aj naďalej trvalý pokles počtu zamestnancov vo všetkých kategóriách (k 31. decembru 2016 o 103 osôb). V kategórii vysokoškolský učiteľ bolo vo fyzických osobách k 31. decembru sledovaného roka zamestnaných 521 osôb, čo predstavuje v porovnaní s koncom roka 2015 pokles o 48 osôb.

V roku 2016 EU v Bratislave uzatvorila 8 nových bilaterálnych dohôd v rámci programu Erasmus+ a 17 rámcových dohôd o spolupráci. Celkove mala EU v Bratislave uzatvorených 407 bilaterálnych dohôd s univerzitnými inštitúciami, z toho 296 bilaterálnych dohôd v rámci programu Erasmus+ z 36 krajín zúčastnených na programe a 111 rámcových dohôd o spolupráci v 41 štátoch sveta.

V akademickom roku 2015/2016 sa realizovalo 568 zahraničných pracovných ciest pedagogických a iných zamestnancov s cieľom výučby, účasti na medzinárodných konferenciách, zasadnutia na vedeckých radách univerzít a fakúlt, habilitačných konaní, výmeny skúseností, rokovania o spolupráci a pod. Na EU v Bratislave bolo prijatých za rovnakým účelom 151 zahraničných pedagógov a iných hostí.

V sledovanom období bolo do zahraničia vyslaných celkove 307 študentov, z toho na študijné pobyty 233 a 74 na praktické stáže. V roku 2016 bolo zo zahraničia prijatých celkove 384 študentov.

Zamestnanci a študenti majú pre svoju činnosť k dispozícii Slovenskú ekonomickú knižnicu, v ktorej knižničnom fonde je 377 491 knižničných jednotiek.

## XV. PRÍLOHY

Príloha č. 1: prehľad zmien vo vnútorných predpisoch EU v Bratislave, ktoré nastali v roku 2016

V roku 2016 boli realizované tieto zmeny vo vnútorných predpisoch EU v Bratislave:

- 10. marca 2016 boli schválené Akademickým senátom EU v Bratislave Disciplinárny poriadok pre študentov Ekonomickej univerzity v Bratislave, Rokovací poriadok Disciplinárnej komisie Ekonomickej univerzity v Bratislave a disciplinárnych komisií fakúlt Ekonomickej univerzity v Bratislave.
- 7. júla 2016 bol schválený Akademickým senátom EU v Bratislave dodatok č. 1 k Štatútu EU v Bratislave.
- 7. júla 2016 bol schválený Akademickým senátom EU v Bratislave Študijný poriadok EU v Bratislave.
- 10. novembra 2016 bol schválený Akademickým senátom EU v Bratislave dodatok č. 1 k Študijnému poriadku EU v Bratislave.

Príloha č. 2: interné smernice vydané v roku 2016:

- 1/2016 – IS – Konkretizácia pracovných činností v oblasti publikačnej a vedeckovýskumnej činnosti zamestnancov EU v Bratislave na funkčných miestach: profesor, mimoriadny profesor, docent a v pracovnom zaradení odborný asistent vo väzbe na § 75 ods. 4, 5, 7 a 8 zákona č. 131/2002 Z. z. o vysokých školách a o zmene a doplnení niektorých zákonov v znení neskorších predpisov
- 2/2016 – IS – Zverejňovanie zmlúv, objednávok a faktúr
- 3/2016 – IS – Podmienky vyplácania cestovných náhrad cudzincom, pôsobiacim na Ekonomickej univerzite v Bratislave
- 4/2016 – IS – Zásady zabezpečenia výučby v cudzích jazykoch na Ekonomickej univerzite v Bratislave
- 5/2016 – IS – Registratúrny poriadok a registratúrny plán Ekonomickej univerzity v Bratislave
- 6/2016 – IS – O verejnom obstarávaní v podmienkach Ekonomickej univerzity v Bratislave
- 7/2016 – IS – Konkretizácia pracovných činností v oblasti publikačnej a vedeckovýskumnej činnosti výskumných pracovníkov EU v Bratislave vo väzbe na § 80 zákona č. 131/2002 Z. z. o vysokých školách a o zmene a doplnení niektorých zákonov v znení neskorších predpisov
- 8/2016 – IS – Zabezpečenie všeobecne prístupného akademického prostredia pre študentov so špecifickými potrebami
- 9/2016 – IS – Zásady hodnotenia výskumných pracovníkov EU v Bratislave vo väzbe na § 80 zákona č. 131/2002 Z. z. o vysokých školách a o zmene a doplnení niektorých zákonov v znení neskorších predpisov



## VÝZNAMNÉ UDALOSTI UNIVERZITY V OBRAZOCH



**14. január 2016** – pracovné rokovanie Akreditačnej komisie, poradného orgánu vlády SR a Slovenskej rektorskej konferencie na EU v Bratislave.



**17. február 2016** – otvorenie prvého semestra kurzu v anglickom jazyku *Zodpovedné podnikanie v praxi* – *Corporate Responsibility in Practice*.



**18. február 2016** – prezentácia výsledkov štúdie Spracovateľský priemysel SR: Stav a perspektívy rozvoja, ktorú spracovala Katedra hospodárskej politiky NHF EU v Bratislave na odbornej konferencii Perspektívy spracovateľského priemyslu SR, ktorú zorganizovali Zväz automobilového priemyslu SR a Zväz strojárskoho priemyslu SR spolu s Asociáciou priemyselných zväzov.



**23. – 25. február 2016** – 7. ročník Zimnej školy forenzného účtovníctva organizovaný Katedrou účtovníctva a audítorstva FHI EU v Bratislave.





6. marec 2016 – zisk 12. Slovenského pohára vo volejbale žien volejbalistkami Slávie EU Bratislava.



8. marec 2016 – veľtrh práce a kariéneho poradenstva Deň absolventov, ktorý organizovalo Centrum komunikácie a vzťahov s verejnosťou a Kariéne centrum za účasti 36 spoločností a personálnych agentúr.





**11. marca 2016** – spoločné stretnutie vedenia EU v Bratislave s delegáciou vedenia Ekonomickej univerzity v Krakove. Predmetom stretnutia bol podpis novej zmluvy o spolupráci medzi oboma univerzitami do roku 2021.




**11. – 12. marec 2016** – medzinárodný vedecký workshop na tému *European Integration in the Aftermath of Debt Crisis* organizovaný NHF EU v Bratislave.





15. marec 2016 – Valentínska kvapka krvi, na ktorej sa zúčastnilo viac ako 100 študentov EU v Bratislave.



17. marec 2016 – 5. ročník Fóra študentov – Podniky, stretnutia medzi akademickým a pracovným prostredím v rámci Mesiaca frankofónie na Slovensku na EU v Bratislave za účasti veľvyslanca Francúzskej republiky D. Lopinota, prezidentky Francúzsko-slovenskej obchodnej komory M. Malákovej, riaditeľa Slovensko-francúzskeho univerzitného inštitútu F. Delaneuvilla a rektora EU v Bratislave F. Daňa.





10. – 12. apríl 2016 – 19. ročník EDAMBA 2016, na ktorom sa stretlo 44 účastníkov z 8 krajín.



11. – 15. apríl 2016 – 2. ročník International Week za účasti 28 zahraničných profesorov.





13. apríl 2016 – 9. ročník Modelovej konferencie študentov 5. ročníka FMV EU v Bratislave.



11. – 13. apríl 2016 – 39. ročník medzifakultných športových súťaží, na ktorom súťažilo 309 športovcov a 18 družstiev. Celkové poradie fakúlt: 1. miesto NHF 45 bodov, 2. miesto FPM 41 bodov, 3. miesto FHI 39 bodov, 4. miesto OF 37 bodov, 5. miesto FMV 25 bodov a 6. miesto FAJ 11 bodov.





19. apríl 2016 – 4. ročník medzinárodného fóra – Pohľady na súčasné Španielsko na FAJ EU v Bratislave.



23. apríl 2016 – 16. majstrovský titul volejbalistiek Slávie EU Bratislava.





4. máj 2016 – Jarná univerzita – propagácia duálneho vzdelávania na Obchodnej fakulte EU v Bratislave.



5. – 6. máj 2016 – medzinárodná vedecká konferencia Aktuálne problémy podnikovej sféry FPM EU v Bratislave.



**20. – 22. máj 2016** – výber futbalistov Ekonomickej univerzity v Bratislave sa zúčastnil na XX. ročníku medzinárodného futbalového turnaja European Ivy League, ktorý organizuje HHL Lipsko. Na turnaji štartovalo 20 tímov univerzít ekonomického zamerania, z celej Európy a tím EU v Bratislave sa umiestnil na prvom mieste.



**27. – 28. máj 2016** – výročná konferencia Slovenskej ekonomickej spoločnosti a Rakúskej ekonomickej spoločnosti NOeG-SEA 2016 v spolupráci s EU v Bratislave.





31. máj 2016 – prednáška austrálskeho profesora Clivea Hamiltona na tému Antropocén: nová a nebezpečná epocha v histórii Zeme.



8. jún 2016 – prijatie volejbalového družstva Slávia EU Bratislave predsedom Národnej rady SR Andrejom Dankom.





*27. jún 2016 – uskutočnilo sa finále súťaže Best Student Project 2016 na EU v Bratislave.*



*27. jún – 8. júl 2016 – promócie absolventov EU v Bratislave na prvom a druhom stupni štúdia.*





4. – 15. júl 2016 – 4. ročník Detskej ekonomickej univerzity v Bratislave organizovaný Bratislavskou Business School EU v Bratislave.



8. júl 2016 – 77. zasadnutie Slovenskej rektorskej konferencie na EU v Bratislave.





5. október 2016 – promócie absolventov doktorandského štúdia na EU v Bratislave.



11. október 2016 – medzinárodný turnaj žien Slávia EU Cup 2016 vo volejbale O pohár rektora Ekonomickej univerzity v Bratislave.





17. – 21. október 2016 – 3. ročník International Week za účasti 23 zástupcov z 19 zahraničných partnerských univerzít z viacerých európskych i mimoeurópskych krajín.



18. – 19. október 2016 – veľtrh práce a kariérneho poradenstva Kariérna cesta, ktorý organizovalo Centrum komunikácie a vzťahov s verejnosťou a Kariérne centrum za účasti viac ako 38 spoločností a personálnych agentúr.





20. október 2016 – panelová diskusia k projektu Digitálna garáž pod gestorstvom OF EU v Bratislave.



10. november 2016 – 4. medzinárodná konferencia o projektovom manažmente na PHF EU v Bratislave so sídlom v Košiciach.



**10. november 2016** – 10. ročník medzinárodnej vedeckej konferencie *Ekonomika, financie a manažment podniku* na FPM EU v Bratislave.



**11. november 2016** – 7. medzinárodná vedecká konferencia *Cudzie jazyky v premenách času* na FAJ EU v Bratislave.





**11. november 2016** – získala FHI, ako prvá fakulta na Slovensku, prestížnu akreditáciu Association of Chartered Certified Accountants so sídlom v Glasgow (ACCA) na ďalšie vybrané predmety vyučované v študijnom programe účtovníctvo (bakalárske štúdium) a účtovníctvo a audítorstvo (inžinierske štúdium).



**30. november – 2. december 2016** – medzinárodná vedecká konferencia pre doktorandov a mladých vedeckých pracovníkov Merkúr 2016 na OF EU v Bratislave.





2. – 4. december 2016 – valné zhromaždenie národnej platformy Erasmus Student Network Slovenská republika, ktoré organizovala ESN sekcia na EU v Bratislave.



6. december 2016 – Oddelenie pre univerzitnú a vedeckú spoluprácu Francúzskeho veľvyslanectva v SR pozvalo 6. decembra 2016 študentov slovenských univerzít, ktoré majú úzku spoluprácu s francúzskymi univerzitami, na slávnostne odovzdávanie francúzskych diplomov získaných v rámci spoločných francúzsko-slovenských študijných programov. Študenti EU v Bratislave boli medzi nimi.

TABUĽKOVÁ PRÍLOHA  
K VÝROČNEJ SPRÁVE O ČINNOSTI  
EU V BRATISLAVE ZA ROK 2016

## Zoznam tabuliek

|                |   |
|----------------|---|
| Tabuľka č. 1:  | Počet študentov vysokej školy k 31. 10. 2016  |
| Tabuľka č. 1a: | Vývoj počtu študentov (stav k 31.10. daného roka)   |
| Tabuľka č. 2   | Počet študentov, ktorí riadne skončili štúdium v akademickom roku 2015/2016   |
| Tabuľka č.3a:  | Prijímacie konanie na študijné programy v prvom stupni a v spojenom prvom a druhom stupni v roku 2016   |
| Tabuľka č.3b:  | Prijímacie konanie na študijné programy v druhom stupni v roku 2016   |
| Tabuľka č.3c:  | Prijímacie konanie na študijné programy v treťom stupni v roku 2016   |
| Tabuľka č. 4:  | Počet študentov uhrádzajúcich školné (akademický rok 2015/2016)   |
| Tabuľka č. 5:  | Podiel riadne skončených štúdií na celkovom počte začatých štúdií v danom akademickom roku k 31.12.2016   |
| Tabuľka č. 6:  | Prehľad akademických mobilít – študenti v akademickom roku 2015/2016 a porovnanie s akademickým rokom 2014/2015   |
| Tabuľka č. 7:  | Zoznam predložených návrhov na vymenovanie za profesora v roku 2016   |
| Tabuľka č. 8:  | Zoznam vymenovaných docentov za rok 2016  |
| Tabuľka č. 9:  | Výberové konania na miesta vysokoškolských učiteľov uskutočnené v roku 2016   |
| Tabuľka č. 10: | Kvalifikačná štruktúra vysokoškolských učiteľov   |
| Tabuľka č. 11: | Prehľad akademických mobilít – zamestnanci v akademickom roku 2015/2016 a porovnanie s akademickým rokom 2014/2015  |
| Tabuľka č. 12: | Informácie o záverečných prácach a rigorózných prácach predložených na obhajobu v roku 2016   |
| Tabuľka č. 13: | Publikačná činnosť vysokej školy za rok 2016 a porovnanie s rokom 2015  |
| Tabuľka č. 14: | Umelecká činnosť vysokej školy za rok 2016 a porovnanie s rokom 2015  |
| Tabuľka č. 15: | Zoznam akreditovaných študijných programov ponúkaných k 1.9.2016  |
| Tabuľka č. 16: | Zoznam akreditovaných študijných programov – pozastavenie práva, odňatie práva alebo skončenie platnosti priznaného práva k 31.12. 2016                                     |
| Tabuľka č. 17: | Zoznam priznaných práv uskutočňovať habilitačné konanie a konanie na vymenúvanie profesorov k 31.12.2016  |
| Tabuľka č. 18: | Zoznam priznaných práv uskutočňovať habilitačné konanie a konanie na vymenúvanie profesorov – pozastavenie, odňatie alebo skončenie platnosti priznaného práva k 31.12.2016 |
| Tabuľka č. 19: | Finančné prostriedky na výskumné projekty získané v roku 2016   |
| Tabuľka č. 20: | Finančné prostriedky na ostatné (nevýskumné) projekty získané v roku 2016   |
| Tabuľka č. 21: | Prehľad umeleckej činnosti vysokej školy za rok 2016  |

Tabuľka č. 1: Počet študentov vysokej školy k 31. 10. 2016

| fakulta             | stupeň štúdia | denná forma |             |           |             | externá forma |             |           |             | spolu       |             |
|---------------------|---------------|-------------|-------------|-----------|-------------|---------------|-------------|-----------|-------------|-------------|-------------|
|                     |               | občania SR  | z toho ženy | cudzinci  | z toho ženy | občania SR    | z toho ženy | cudzinci  | z toho ženy | spolu       | z toho ženy |
| NHF EU              | 1             | 823         | 475         | 10        | 7           | 97            | 59          | 1         | 1           | 931         | 542         |
|                     | 2             | 521         | 325         | 10        | 2           | 62            | 38          | 1         | 0           | 594         | 365         |
|                     | 1+2           |             |             |           |             |               |             |           |             | 0           | 0           |
|                     | 3             | 35          | 19          | 1         | 1           | 27            | 9           | 0         | 0           | 63          | 29          |
| <b>spolu NHF EU</b> |               | <b>1379</b> | <b>819</b>  | <b>21</b> | <b>10</b>   | <b>186</b>    | <b>106</b>  | <b>2</b>  | <b>1</b>    | <b>1588</b> | <b>936</b>  |
| OF EU               | 1             | 702         | 491         | 10        | 8           | 69            | 45          | 2         | 1           | 783         | 545         |
|                     | 2             | 562         | 413         | 8         | 4           | 160           | 112         | 2         | 2           | 732         | 531         |
|                     | 1+2           |             |             |           |             |               |             |           |             | 0           | 0           |
|                     | 3             | 24          | 10          | 0         | 0           | 16            | 6           | 4         | 2           | 44          | 18          |
| <b>spolu OF EU</b>  |               | <b>1288</b> | <b>914</b>  | <b>18</b> | <b>12</b>   | <b>245</b>    | <b>163</b>  | <b>8</b>  | <b>5</b>    | <b>1559</b> | <b>1094</b> |
| FHI EU              | 1             | 696         | 421         | 6         | 3           | 71            | 36          | 0         | 0           | 773         | 460         |
|                     | 2             | 504         | 314         | 7         | 4           | 94            | 60          | 0         | 0           | 605         | 378         |
|                     | 1+2           |             |             |           |             |               |             |           |             | 0           | 0           |
|                     | 3             | 17          | 11          | 2         | 1           | 17            | 5           | 0         | 0           | 36          | 17          |
| <b>spolu FHI EU</b> |               | <b>1217</b> | <b>746</b>  | <b>15</b> | <b>8</b>    | <b>182</b>    | <b>101</b>  | <b>0</b>  | <b>0</b>    | <b>1414</b> | <b>855</b>  |
| FPM EU              | 1             | 726         | 466         | 17        | 9           | 72            | 47          | 0         | 0           | 815         | 522         |
|                     | 2             | 511         | 342         | 15        | 7           | 128           | 84          | 1         | 1           | 655         | 434         |
|                     | 1+2           |             |             |           |             |               |             |           |             | 0           | 0           |
|                     | 3             | 19          | 9           | 0         | 0           | 19            | 7           | 15        | 2           | 53          | 18          |
| <b>spolu FPM EU</b> |               | <b>1256</b> | <b>817</b>  | <b>32</b> | <b>16</b>   | <b>219</b>    | <b>138</b>  | <b>16</b> | <b>3</b>    | <b>1523</b> | <b>974</b>  |
| FMV EU              | 1             | 322         | 235         | 21        | 11          | 0             | 0           | 0         | 0           | 343         | 246         |
|                     | 2             | 183         | 138         | 17        | 7           | 0             | 0           | 0         | 0           | 200         | 145         |
|                     | 1+2           |             |             |           |             |               |             |           |             | 0           | 0           |
|                     | 3             | 15          | 9           | 2         | 1           | 17            | 14          | 3         | 1           | 37          | 25          |
| <b>spolu FMV EU</b> |               | <b>520</b>  | <b>382</b>  | <b>40</b> | <b>19</b>   | <b>17</b>     | <b>14</b>   | <b>3</b>  | <b>1</b>    | <b>580</b>  | <b>416</b>  |

Tabuľka č. 1: Počet študentov vysokej školy k 31. 10. 2016 (pokračovanie)

| fakulta                      | stupeň štúdia | denná forma |             |            |             | externá forma |             |           |             | spolu       |             |
|------------------------------|---------------|-------------|-------------|------------|-------------|---------------|-------------|-----------|-------------|-------------|-------------|
|                              |               | občania SR  | z toho ženy | cudzinci   | z toho ženy | občania SR    | z toho ženy | cudzinci  | z toho ženy | spolu       | z toho ženy |
| FAJ EU                       | 1             | 202         | 163         | 2          | 2           | 0             | 0           | 0         | 0           | 204         | 165         |
|                              | 2             | 108         | 92          | 0          | 0           | 0             | 0           | 0         | 0           | 108         | 92          |
|                              | 1+2           |             |             |            |             |               |             |           |             | 0           | 0           |
|                              | 3             | 0           | 0           | 0          | 0           | 0             | 0           | 0         | 0           | 0           | 0           |
| <b>spolu FAJ EU</b>          |               | <b>310</b>  | <b>255</b>  | <b>2</b>   | <b>2</b>    | <b>0</b>      | <b>0</b>    | <b>0</b>  | <b>0</b>    | <b>312</b>  | <b>257</b>  |
| PHF EU                       | 1             | 442         | 304         | 8          | 2           | 62            | 28          | 1         | 0           | 513         | 334         |
|                              | 2             | 258         | 173         | 0          | 0           | 93            | 63          | 0         | 0           | 351         | 236         |
|                              | 1+2           |             |             |            |             |               |             |           |             | 0           | 0           |
|                              | 3             | 20          | 10          | 0          | 0           | 12            | 1           | 1         | 0           | 33          | 11          |
| <b>spolu PHF EU</b>          |               | <b>720</b>  | <b>487</b>  | <b>8</b>   | <b>2</b>    | <b>167</b>    | <b>92</b>   | <b>2</b>  | <b>0</b>    | <b>897</b>  | <b>581</b>  |
| <b>spolu podľa stupňov</b>   | 1             | 3913        | 2555        | 74         | 42          | 371           | 215         | 4         | 2           | 4362        | 2814        |
|                              | 2             | 2647        | 1797        | 57         | 24          | 537           | 357         | 4         | 3           | 3245        | 2181        |
|                              | 1+2           | 0           | 0           | 0          | 0           | 0             | 0           | 0         | 0           | 0           | 0           |
|                              | 3             | 130         | 68          | 5          | 3           | 108           | 42          | 23        | 5           | 266         | 118         |
| <b>spolu EU v Bratislave</b> |               | <b>6690</b> | <b>4420</b> | <b>136</b> | <b>69</b>   | <b>1016</b>   | <b>614</b>  | <b>31</b> | <b>10</b>   | <b>7873</b> | <b>5113</b> |

1+2 – študijné programy podľa § 53 ods. 3 zákona



Tabuľka č. 1a: Vývoj počtu študentov (stav k 31. 10. daného roka)

| denná forma                        |             |             |             |             |              |              |
|------------------------------------|-------------|-------------|-------------|-------------|--------------|--------------|
| stupeň                             | 2016        | 2015        | 2014        | 2013        | 2012         | 2011         |
| 1                                  | 3987        | 4252        | 4556        | 4638        | 4807         | 5241         |
| 2                                  | 2704        | 2687        | 2736        | 3198        | 3630         | 3723         |
| 1+2                                | 0           | 0           | 0           | 0           | 0            | 0            |
| 3                                  | 135         | 169         | 186         | 187         | 216          | 253          |
| <b>spolu</b>                       | <b>6826</b> | <b>7108</b> | <b>7478</b> | <b>8023</b> | <b>8653</b>  | <b>9217</b>  |
| externá forma                      |             |             |             |             |              |              |
| stupeň                             | 2016        | 2015        | 2014        | 2013        | 2012         | 2011         |
| 1                                  | 375         | 560         | 633         | 719         | 876          | 1098         |
| 2                                  | 541         | 677         | 775         | 857         | 911          | 1046         |
| 1+2                                | 0           | 0           | 0           | 0           | 0            | 0            |
| 3                                  | 131         | 131         | 157         | 157         | 194          | 222          |
| <b>spolu</b>                       | <b>1047</b> | <b>1368</b> | <b>1565</b> | <b>1733</b> | <b>1981</b>  | <b>2366</b>  |
| v dennej aj v externej forme spolu |             |             |             |             |              |              |
| rok                                | 2016        | 2015        | 2014        | 2013        | 2012         | 2011         |
| 1                                  | 4362        | 4812        | 5189        | 5357        | 5683         | 6339         |
| 2                                  | 3245        | 3364        | 3511        | 4055        | 4541         | 4769         |
| 1+2                                | 0           | 0           | 0           | 0           | 0            | 0            |
| 3                                  | 266         | 300         | 343         | 344         | 410          | 475          |
| <b>spolu</b>                       | <b>7873</b> | <b>8476</b> | <b>9043</b> | <b>9756</b> | <b>10634</b> | <b>11583</b> |

1+2 – študijné programy podľa § 53 ods. 3 zákona

Tabuľka č. 2: Počet študentov, ktorí riadne skončili štúdium v akademickom roku 2015/2016

| fakulta             | stupeň štúdia | denná forma |             |          |             | externá forma |             |          |             | spolu      |             |
|---------------------|---------------|-------------|-------------|----------|-------------|---------------|-------------|----------|-------------|------------|-------------|
|                     |               | občania SR  | z toho ženy | cudzinci | z toho ženy | občania SR    | z toho ženy | cudzinci | z toho ženy | spolu      | z toho ženy |
| NHF EU              | 1             | 288         | 186         | 0        | 0           | 23            | 17          | 0        | 0           | 311        | 203         |
|                     | 2             | 228         | 144         | 3        | 1           | 43            | 30          | 0        | 0           | 274        | 175         |
|                     | 1+2           |             |             |          |             |               |             |          |             | 0          | 0           |
|                     | 3             | 16          | 9           | 1        | 0           | 1             | 0           | 0        | 0           | 18         | 9           |
| <b>spolu NHF EU</b> |               | <b>532</b>  | <b>339</b>  | <b>4</b> | <b>1</b>    | <b>67</b>     | <b>47</b>   | <b>0</b> | <b>0</b>    | <b>603</b> | <b>387</b>  |
| OF EU               | 1             | 254         | 177         | 2        | 2           | 28            | 22          | 1        | 0           | 285        | 201         |
|                     | 2             | 257         | 199         | 2        | 2           | 63            | 44          | 0        | 0           | 322        | 245         |
|                     | 1+2           |             |             |          |             |               |             |          |             | 0          | 0           |
|                     | 3             | 10          | 6           | 1        | 0           | 4             | 2           | 0        | 0           | 15         | 8           |
| <b>spolu OF EU</b>  |               | <b>521</b>  | <b>382</b>  | <b>5</b> | <b>4</b>    | <b>95</b>     | <b>68</b>   | <b>1</b> | <b>0</b>    | <b>622</b> | <b>454</b>  |
| FHI EU              | 1             | 190         | 118         | 0        | 0           | 30            | 24          | 0        | 0           | 220        | 142         |
|                     | 2             | 241         | 140         | 3        | 1           | 53            | 48          | 0        | 0           | 297        | 189         |
|                     | 1+2           |             |             |          |             |               |             |          |             | 0          | 0           |
|                     | 3             | 6           | 2           | 0        | 0           | 3             | 2           | 1        | 0           | 10         | 4           |
| <b>spolu FHI EU</b> |               | <b>437</b>  | <b>260</b>  | <b>3</b> | <b>1</b>    | <b>86</b>     | <b>74</b>   | <b>1</b> | <b>0</b>    | <b>527</b> | <b>335</b>  |
| FPM EU              | 1             | 203         | 136         | 0        | 0           | 27            | 19          | 0        | 0           | 230        | 155         |
|                     | 2             | 203         | 118         | 5        | 4           | 38            | 27          | 0        | 0           | 246        | 149         |
|                     | 1+2           |             |             |          |             |               |             |          |             | 0          | 0           |
|                     | 3             | 8           | 7           | 0        | 0           | 8             | 3           | 1        | 0           | 17         | 10          |
| <b>spolu FPM EU</b> |               | <b>414</b>  | <b>261</b>  | <b>5</b> | <b>4</b>    | <b>73</b>     | <b>49</b>   | <b>1</b> | <b>0</b>    | <b>493</b> | <b>314</b>  |
| FMV EU              | 1             | 112         | 90          | 0        | 0           | 0             | 0           | 0        | 0           | 112        | 90          |
|                     | 2             | 76          | 59          | 0        | 0           | 5             | 3           | 0        | 0           | 81         | 62          |
|                     | 1+2           |             |             |          |             |               |             |          |             | 0          | 0           |
|                     | 3             | 3           | 2           | 0        | 0           | 1             | 1           | 1        | 1           | 5          | 4           |
| <b>spolu FMV EU</b> |               | <b>191</b>  | <b>151</b>  | <b>0</b> | <b>0</b>    | <b>6</b>      | <b>4</b>    | <b>1</b> | <b>1</b>    | <b>198</b> | <b>156</b>  |

Tabuľka č. 2: Počet študentov, ktorí riadne skončili štúdium v akademickom roku 2015/2016 (pokračovanie)

| fakulta                      | stupeň štúdia | denná forma |             |           |             | externá forma |             |          |             | spolu       |             |
|------------------------------|---------------|-------------|-------------|-----------|-------------|---------------|-------------|----------|-------------|-------------|-------------|
|                              |               | občania SR  | z toho ženy | cudzinci  | z toho ženy | občania SR    | z toho ženy | cudzinci | z toho ženy | spolu       | z toho ženy |
| FAJ EU                       | 1             | 70          | 60          | 0         | 0           | 0             | 0           | 0        | 0           | 70          | 60          |
|                              | 2             | 31          | 28          | 0         | 0           | 0             | 0           | 0        | 0           | 31          | 28          |
|                              | 1+2           |             |             |           |             |               |             |          |             | 0           | 0           |
|                              | 3             | 0           | 0           | 0         | 0           | 0             | 0           | 0        | 0           | 0           | 0           |
| <b>spolu FAJ EU</b>          |               | <b>101</b>  | <b>88</b>   | <b>0</b>  | <b>0</b>    | <b>0</b>      | <b>0</b>    | <b>0</b> | <b>0</b>    | <b>101</b>  | <b>88</b>   |
| PHF EU                       | 1             | 138         | 97          | 0         | 0           | 30            | 21          | 0        | 0           | 168         | 118         |
|                              | 2             | 147         | 99          | 2         | 1           | 41            | 28          | 0        | 0           | 190         | 128         |
|                              | 1+2           |             |             |           |             |               |             |          |             | 0           | 0           |
|                              | 3             | 5           | 3           | 0         | 0           | 3             | 2           | 0        | 0           | 8           | 5           |
| <b>spolu PHF EU</b>          |               | <b>290</b>  | <b>199</b>  | <b>2</b>  | <b>1</b>    | <b>74</b>     | <b>51</b>   | <b>0</b> | <b>0</b>    | <b>366</b>  | <b>251</b>  |
| <b>spolu podľa stupňov</b>   | 1             | 1255        | 864         | 2         | 2           | 138           | 103         | 1        | 0           | 1396        | 969         |
|                              | 2             | 1183        | 787         | 15        | 9           | 243           | 180         | 0        | 0           | 1441        | 976         |
|                              | 1+2           | 0           | 0           | 0         | 0           | 0             | 0           | 0        | 0           | 0           | 0           |
|                              | 3             | 48          | 29          | 2         | 0           | 20            | 10          | 3        | 1           | 73          | 40          |
| <b>spolu EU v Bratislave</b> |               | <b>2486</b> | <b>1680</b> | <b>19</b> | <b>11</b>   | <b>401</b>    | <b>293</b>  | <b>4</b> | <b>1</b>    | <b>2910</b> | <b>1985</b> |

1+2 – študijné programy podľa § 53 ods. 3 zákona

**Tabuľka č. 3a: Prijímacie konanie na študijné programy v prvom stupni a v spojenom prvom a druhom stupni v roku 2016**

| denná forma   |                 |                 |             |             |             |                 |                 |                 |             |
|---|-----------------|-----------------|-------------|-------------|-------------|-----------------|-----------------|-----------------|-------------|
| podskupina študijných odborov                               | plánovaný počet | počet prihlášok | účasť       | prijatie    | zápis       | prihlášky/ plán | prijatie/ účasť | zápis/ prijatie | zápis/ plán |
| učiteľstvo, vychovávateľstvo a pedagogické vedy             |                 |                 |             |             |             | 0,0             | 0,0             | 0,0             | 0,0         |
| humanitné vedy  | 80              | 161             | 137         | 125         | 77          | 2,0             | 0,9             | 0,6             | 1,0         |
| umenie  |                 |                 |             |             |             | 0,0             | 0,0             | 0,0             | 0,0         |
| spoločenské a behaviorálne vedy                             |                 |                 |             |             |             | 0,0             | 0,0             | 0,0             | 0,0         |
| žurnalistika a informácie                                   |                 |                 |             |             |             | 0,0             | 0,0             | 0,0             | 0,0         |
| ekonómia a manažment  | 1495            | 2867            | 2557        | 1375        | 1196        | 1,9             | 0,5             | 0,9             | 0,8         |
| právo   |                 |                 |             |             |             | 0,0             | 0,0             | 0,0             | 0,0         |
| vedy o neživej prírode                                      |                 |                 |             |             |             | 0,0             | 0,0             | 0,0             | 0,0         |
| vedy o živej prírode  |                 |                 |             |             |             | 0,0             | 0,0             | 0,0             | 0,0         |
| ekologické a environmentálne vedy                           |                 |                 |             |             |             | 0,0             | 0,0             | 0,0             | 0,0         |
| architektúra a stavebníctvo                                 |                 |                 |             |             |             | 0,0             | 0,0             | 0,0             | 0,0         |
| konštrukčné inžinierstvo, technológie, výroba a komunikácie |                 |                 |             |             |             | 0,0             | 0,0             | 0,0             | 0,0         |
| poľnohospodárstvo   |                 |                 |             |             |             | 0,0             | 0,0             | 0,0             | 0,0         |
| lesníctvo   |                 |                 |             |             |             | 0,0             | 0,0             | 0,0             | 0,0         |
| veterinárske vedy   |                 |                 |             |             |             | 0,0             | 0,0             | 0,0             | 0,0         |
| vodné hospodárstvo  |                 |                 |             |             |             | 0,0             | 0,0             | 0,0             | 0,0         |
| lekárske vedy   |                 |                 |             |             |             | 0,0             | 0,0             | 0,0             | 0,0         |
| zubné lekárstvo   |                 |                 |             |             |             | 0,0             | 0,0             | 0,0             | 0,0         |
| farmaceutické vedy  |                 |                 |             |             |             | 0,0             | 0,0             | 0,0             | 0,0         |
| nelekárske zdravotnícke vedy                                |                 |                 |             |             |             | 0,0             | 0,0             | 0,0             | 0,0         |
| osobné služby   | 100             | 188             | 158         | 97          | 89          | 1,9             | 0,6             | 0,9             | 0,9         |
| dopravné a poštové služby                                   |                 |                 |             |             |             | 0,0             | 0,0             | 0,0             | 0,0         |
| bezpečnostné služby   |                 |                 |             |             |             | 0,0             | 0,0             | 0,0             | 0,0         |
| obrana a vojenstvo  |                 |                 |             |             |             | 0,0             | 0,0             | 0,0             | 0,0         |
| logistika   |                 |                 |             |             |             | 0,0             | 0,0             | 0,0             | 0,0         |
| matematika a štatistika                                     |                 |                 |             |             |             | 0,0             | 0,0             | 0,0             | 0,0         |
| informatické vedy, informačné a komunikačné technológie     | 100             | 184             | 144         | 136         | 78          | 1,8             | 0,9             | 0,6             | 0,8         |
| <b>spolu</b>  | <b>1775</b>     | <b>3400</b>     | <b>2996</b> | <b>1733</b> | <b>1440</b> | <b>1,9</b>      | <b>0,6</b>      | <b>0,8</b>      | <b>0,8</b>  |

Tabuľka č. 3a: Prijímacie konanie na študijné programy v prvom stupni a v spojenom prvom a druhom stupni v roku 2016 (pokračovanie)

| externá forma   |                 |                 |            |            |           |                    |                    |                    |                |
|---|-----------------|-----------------|------------|------------|-----------|--------------------|--------------------|--------------------|----------------|
| podskupina študijných odborov                               | plánovaný počet | počet prihlášok | účasť      | prijatie   | zápis     | prihlášky/<br>plán | prijatie/<br>účasť | zápis/<br>prijatie | zápis/<br>plán |
| učiteľstvo, vychovávateľstvo a pedagogické vedy             |                 |                 |            |            |           | 0,0                | 0,0                | 0,0                | 0,0            |
| humanitné vedy  |                 |                 |            |            |           | 0,0                | 0,0                | 0,0                | 0,0            |
| umenie  |                 |                 |            |            |           | 0,0                | 0,0                | 0,0                | 0,0            |
| spoločenské a behaviorálne vedy                             |                 |                 |            |            |           | 0,0                | 0,0                | 0,0                | 0,0            |
| žurnalistika a informácie                                   |                 |                 |            |            |           | 0,0                | 0,0                | 0,0                | 0,0            |
| ekonómia a manažment  | 415             | 235             | 185        | 110        | 70        | 0,6                | 0,6                | 0,6                | 0,2            |
| právo   |                 |                 |            |            |           | 0,0                | 0,0                | 0,0                | 0,0            |
| vedy o neživej prírode                                      |                 |                 |            |            |           | 0,0                | 0,0                | 0,0                | 0,0            |
| vedy o živej prírode  |                 |                 |            |            |           | 0,0                | 0,0                | 0,0                | 0,0            |
| ekologické a environmentálne vedy                           |                 |                 |            |            |           | 0,0                | 0,0                | 0,0                | 0,0            |
| architektúra a stavitelstvo                                 |                 |                 |            |            |           | 0,0                | 0,0                | 0,0                | 0,0            |
| konštrukčné inžinierstvo, technológie, výroba a komunikácie |                 |                 |            |            |           | 0,0                | 0,0                | 0,0                | 0,0            |
| poľnohospodárstvo   |                 |                 |            |            |           | 0,0                | 0,0                | 0,0                | 0,0            |
| lesníctvo   |                 |                 |            |            |           | 0,0                | 0,0                | 0,0                | 0,0            |
| veterinárske vedy   |                 |                 |            |            |           | 0,0                | 0,0                | 0,0                | 0,0            |
| vodné hospodárstvo  |                 |                 |            |            |           | 0,0                | 0,0                | 0,0                | 0,0            |
| lekárske vedy   |                 |                 |            |            |           | 0,0                | 0,0                | 0,0                | 0,0            |
| zubné lekárstvo   |                 |                 |            |            |           | 0,0                | 0,0                | 0,0                | 0,0            |
| farmaceutické vedy  |                 |                 |            |            |           | 0,0                | 0,0                | 0,0                | 0,0            |
| nelekárske zdravotnícke vedy                                |                 |                 |            |            |           | 0,0                | 0,0                | 0,0                | 0,0            |
| osobné služby   | 30              | 18              | 11         | 10         | 0         | 0,6                | 0,9                | 0,0                | 0,0            |
| dopravné a poštové služby                                   |                 |                 |            |            |           | 0,0                | 0,0                | 0,0                | 0,0            |
| bezpečnostné služby   |                 |                 |            |            |           | 0,0                | 0,0                | 0,0                | 0,0            |
| obrana a vojenstvo  |                 |                 |            |            |           | 0,0                | 0,0                | 0,0                | 0,0            |
| logistika   |                 |                 |            |            |           | 0,0                | 0,0                | 0,0                | 0,0            |
| matematika a štatistika                                     |                 |                 |            |            |           | 0,0                | 0,0                | 0,0                | 0,0            |
| informatické vedy, informačné a komunikačné technológie     | 30              | 24              | 31         | 10         | 12        | 0,8                | 0,3                | 1,2                | 0,4            |
| <b>spolu</b>  | <b>475</b>      | <b>277</b>      | <b>227</b> | <b>130</b> | <b>82</b> | <b>0,6</b>         | <b>0,6</b>         | <b>0,6</b>         | <b>0,2</b>     |



Tabuľka č. 3a: Prijímacie konanie na študijné programy v prvom stupni a v spojenom prvom a druhom stupni v roku 2016 (pokračovanie)

| z toho počet uchádzačov, ktorí získali stredoškolské vzdelanie v zahraničí |                 |           |           |           |                               |                            |                              |                             |
|--|-----------------|-----------|-----------|-----------|-------------------------------|----------------------------|------------------------------|-----------------------------|
| podskupina študijných odborov  | počet prihlášok | účasť     | prijatie  | zápis     | % z celkového počtu prihlášok | % z celkového počtu účasti | % z celkového počtu prijatia | % z celkového počtu zápisov |
| učiteľstvo, vychovávateľstvo a pedagogické vedy                            |                 |           |           |           | 0,0                           | 0,0                        | 0,0                          | 0,0                         |
| humanitné vedy   |                 |           |           |           | 0,0                           | 0,0                        | 0,0                          | 0,0                         |
| umenie   |                 |           |           |           | 0,0                           | 0,0                        | 0,0                          | 0,0                         |
| spoločenské a behaviorálne vedy  |                 |           |           |           | 0,0                           | 0,0                        | 0,0                          | 0,0                         |
| žurnalistika a informácie  |                 |           |           |           | 0,0                           | 0,0                        | 0,0                          | 0,0                         |
| ekonómia a manažment   | 81              | 70        | 50        | 43        | 2,6                           | 2,6                        | 3,4                          | 3,4                         |
| právo  |                 |           |           |           | 0,0                           | 0,0                        | 0,0                          | 0,0                         |
| vedy o neživej prírode   |                 |           |           |           | 0,0                           | 0,0                        | 0,0                          | 0,0                         |
| vedy o živej prírode   |                 |           |           |           | 0,0                           | 0,0                        | 0,0                          | 0,0                         |
| ekologické a environmentálne vedy  |                 |           |           |           | 0,0                           | 0,0                        | 0,0                          | 0,0                         |
| architektúra a stavebníctvo  |                 |           |           |           | 0,0                           | 0,0                        | 0,0                          | 0,0                         |
| konštrukčné inžinierstvo, technológie, výroba a komunikácie                |                 |           |           |           | 0,0                           | 0,0                        | 0,0                          | 0,0                         |
| poľnohospodárstvo  |                 |           |           |           | 0,0                           | 0,0                        | 0,0                          | 0,0                         |
| lesníctvo  |                 |           |           |           | 0,0                           | 0,0                        | 0,0                          | 0,0                         |
| veterinárske vedy  |                 |           |           |           | 0,0                           | 0,0                        | 0,0                          | 0,0                         |
| vodné hospodárstvo   |                 |           |           |           | 0,0                           | 0,0                        | 0,0                          | 0,0                         |
| lekárske vedy  |                 |           |           |           | 0,0                           | 0,0                        | 0,0                          | 0,0                         |
| zubné lekárstvo  |                 |           |           |           | 0,0                           | 0,0                        | 0,0                          | 0,0                         |
| farmaceutické vedy   |                 |           |           |           | 0,0                           | 0,0                        | 0,0                          | 0,0                         |
| nelekárske zdravotnícke vedy   |                 |           |           |           | 0,0                           | 0,0                        | 0,0                          | 0,0                         |
| osobné služby  | 3               | 3         | 3         | 3         | 1,5                           | 1,8                        | 2,8                          | 3,4                         |
| dopravné a poštové služby  |                 |           |           |           | 0,0                           | 0,0                        | 0,0                          | 0,0                         |
| bezpečnostné služby  |                 |           |           |           | 0,0                           | 0,0                        | 0,0                          | 0,0                         |
| obrana a vojenstvo   |                 |           |           |           | 0,0                           | 0,0                        | 0,0                          | 0,0                         |
| logistika  |                 |           |           |           | 0,0                           | 0,0                        | 0,0                          | 0,0                         |
| matematika a štatistika  |                 |           |           |           | 0,0                           | 0,0                        | 0,0                          | 0,0                         |
| informatické vedy, informačné a komunikačné technológie                    |                 |           |           |           | 0,0                           | 0,0                        | 0,0                          | 0,0                         |
| <b>spolu</b>   | <b>84</b>       | <b>73</b> | <b>53</b> | <b>46</b> | <b>2,3</b>                    | <b>2,3</b>                 | <b>2,8</b>                   | <b>3,0</b>                  |

Tabuľka č. 3b: Prijímacie konanie na študijné programy v druhom stupni v roku 2016

| denná forma   |                 |                 |             |             |             |                    |                    |                    |                |
|---|-----------------|-----------------|-------------|-------------|-------------|--------------------|--------------------|--------------------|----------------|
| podskupina študijného odboru                                | plánovaný počet | počet prihlášok | účasť       | prijatie    | zápis       | prihlášky/<br>plán | prijatie/<br>účasť | zápis/<br>prijatie | zápis/<br>plán |
| učiteľstvo, vychovávateľstvo a pedagogické vedy             |                 |                 |             |             |             | 0,0                | 0,0                | 0,0                | 0,0            |
| humanitné vedy  | 50              | 64              | 64          | 64          | 55          | 1,3                | 1,0                | 0,9                | 1,1            |
| umenie  |                 |                 |             |             |             | 0,0                | 0,0                | 0,0                | 0,0            |
| spoločenské a behaviorálne vedy                             |                 |                 |             |             |             | 0,0                | 0,0                | 0,0                | 0,0            |
| žurnalistika a informácie                                   |                 |                 |             |             |             | 0,0                | 0,0                | 0,0                | 0,0            |
| ekonómia a manažment  | 1595            | 1694            | 1635        | 1445        | 1226        | 1,1                | 0,9                | 0,8                | 0,8            |
| právo   |                 |                 |             |             |             | 0,0                | 0,0                | 0,0                | 0,0            |
| vedy o neživej prírode                                      |                 |                 |             |             |             | 0,0                | 0,0                | 0,0                | 0,0            |
| vedy o živej prírode  |                 |                 |             |             |             | 0,0                | 0,0                | 0,0                | 0,0            |
| ekologické a environmentálne vedy                           |                 |                 |             |             |             | 0,0                | 0,0                | 0,0                | 0,0            |
| architektúra a stavebníctvo                                 |                 |                 |             |             |             | 0,0                | 0,0                | 0,0                | 0,0            |
| konštrukčné inžinierstvo, technológie, výroba a komunikácie |                 |                 |             |             |             | 0,0                | 0,0                | 0,0                | 0,0            |
| poľnohospodárstvo   |                 |                 |             |             |             | 0,0                | 0,0                | 0,0                | 0,0            |
| lesníctvo   |                 |                 |             |             |             | 0,0                | 0,0                | 0,0                | 0,0            |
| veterinárske vedy   |                 |                 |             |             |             | 0,0                | 0,0                | 0,0                | 0,0            |
| vodné hospodárstvo  |                 |                 |             |             |             | 0,0                | 0,0                | 0,0                | 0,0            |
| lekárske vedy   |                 |                 |             |             |             | 0,0                | 0,0                | 0,0                | 0,0            |
| zubné lekárstvo   |                 |                 |             |             |             | 0,0                | 0,0                | 0,0                | 0,0            |
| farmaceutické vedy  |                 |                 |             |             |             | 0,0                | 0,0                | 0,0                | 0,0            |
| nelekárske zdravotnícke vedy                                |                 |                 |             |             |             | 0,0                | 0,0                | 0,0                | 0,0            |
| osobné služby   | 100             | 89              | 89          | 81          | 72          | 0,9                | 0,9                | 0,9                | 0,7            |
| dopravné a poštové služby                                   |                 |                 |             |             |             | 0,0                | 0,0                | 0,0                | 0,0            |
| bezpečnostné služby   |                 |                 |             |             |             | 0,0                | 0,0                | 0,0                | 0,0            |
| obrana a vojenstvo  |                 |                 |             |             |             | 0,0                | 0,0                | 0,0                | 0,0            |
| logistika   |                 |                 |             |             |             | 0,0                | 0,0                | 0,0                | 0,0            |
| matematika a štatistika                                     |                 |                 |             |             |             | 0,0                | 0,0                | 0,0                | 0,0            |
| informatické vedy, informačné a komunikačné technológie     |                 |                 |             |             |             | 0,0                | 0,0                | 0,0                | 0,0            |
| <b>spolu</b>  | <b>1745</b>     | <b>1847</b>     | <b>1788</b> | <b>1590</b> | <b>1353</b> | <b>1,1</b>         | <b>0,9</b>         | <b>0,9</b>         | <b>0,8</b>     |

Tabuľka č. 3b: Prijímacie konanie na študijné programy v druhom stupni v roku 2016 (pokračovanie)

| externá forma   |                 |                 |            |            |            |                    |                    |                    |                |
|---|-----------------|-----------------|------------|------------|------------|--------------------|--------------------|--------------------|----------------|
| podskupina študijného odboru                                | plánovaný počet | počet prihlášok | účasť      | prijatie   | zápis      | prihlášky/<br>plán | prijatie/<br>účasť | zápis/<br>prijatie | zápis/<br>plán |
| učiteľstvo, vychovávateľstvo a pedagogické vedy             |                 |                 |            |            |            | 0,0                | 0,0                | 0,0                | 0,0            |
| humanitné vedy  |                 |                 |            |            |            | 0,0                | 0,0                | 0,0                | 0,0            |
| umenie  |                 |                 |            |            |            | 0,0                | 0,0                | 0,0                | 0,0            |
| spoločenské a behaviorálne vedy                             |                 |                 |            |            |            | 0,0                | 0,0                | 0,0                | 0,0            |
| žurnalistika a informácie                                   |                 |                 |            |            |            | 0,0                | 0,0                | 0,0                | 0,0            |
| ekonómia a manažment  | 300             | 266             | 233        | 118        | 167        | 0,9                | 0,5                | 1,4                | 0,6            |
| právo   |                 |                 |            |            |            | 0,0                | 0,0                | 0,0                | 0,0            |
| vedy o neživej prírode                                      |                 |                 |            |            |            | 0,0                | 0,0                | 0,0                | 0,0            |
| vedy o živej prírode  |                 |                 |            |            |            | 0,0                | 0,0                | 0,0                | 0,0            |
| ekologické a environmentálne vedy                           |                 |                 |            |            |            | 0,0                | 0,0                | 0,0                | 0,0            |
| architektúra a stavitelstvo                                 |                 |                 |            |            |            | 0,0                | 0,0                | 0,0                | 0,0            |
| konštrukčné inžinierstvo, technológie, výroba a komunikácie |                 |                 |            |            |            | 0,0                | 0,0                | 0,0                | 0,0            |
| poľnohospodárstvo   |                 |                 |            |            |            | 0,0                | 0,0                | 0,0                | 0,0            |
| lesníctvo   |                 |                 |            |            |            | 0,0                | 0,0                | 0,0                | 0,0            |
| veterinárske vedy   |                 |                 |            |            |            | 0,0                | 0,0                | 0,0                | 0,0            |
| vodné hospodárstvo  |                 |                 |            |            |            | 0,0                | 0,0                | 0,0                | 0,0            |
| lekárske vedy   |                 |                 |            |            |            | 0,0                | 0,0                | 0,0                | 0,0            |
| zubné lekárstvo   |                 |                 |            |            |            | 0,0                | 0,0                | 0,0                | 0,0            |
| farmaceutické vedy  |                 |                 |            |            |            | 0,0                | 0,0                | 0,0                | 0,0            |
| nelekárske zdravotnícke vedy                                |                 |                 |            |            |            | 0,0                | 0,0                | 0,0                | 0,0            |
| osobné služby   | 40              | 15              | 15         | 13         | 14         | 0,4                | 0,9                | 1,1                | 0,4            |
| dopravné a poštové služby                                   |                 |                 |            |            |            | 0,0                | 0,0                | 0,0                | 0,0            |
| bezpečnostné služby   |                 |                 |            |            |            | 0,0                | 0,0                | 0,0                | 0,0            |
| obrana a vojenstvo  |                 |                 |            |            |            | 0,0                | 0,0                | 0,0                | 0,0            |
| logistika   |                 |                 |            |            |            | 0,0                | 0,0                | 0,0                | 0,0            |
| matematika a štatistika                                     |                 |                 |            |            |            | 0,0                | 0,0                | 0,0                | 0,0            |
| informatické vedy, informačné a komunikačné technológie     |                 |                 |            |            |            | 0,0                | 0,0                | 0,0                | 0,0            |
| <b>spolu</b>  | <b>340</b>      | <b>281</b>      | <b>248</b> | <b>131</b> | <b>181</b> | <b>0,8</b>         | <b>0,5</b>         | <b>1,4</b>         | <b>0,5</b>     |

Tabuľka č. 3b: Prijímacie konanie na študijné programy v druhom stupni v roku 2016 (pokračovanie)

| z toho počet absolventov svojej vysokej školy               |                 |             |             |             |                               |                            |                              |                             |
|---|-----------------|-------------|-------------|-------------|-------------------------------|----------------------------|------------------------------|-----------------------------|
| podskupina študijných odborov                               | počet prihlášok | účasť       | prijatie    | zápis       | % z celkového počtu prihlášok | % z celkového počtu účasti | % z celkového počtu prijatia | % z celkového počtu zápisov |
| učiteľstvo, vychovávateľstvo a pedagogické vedy             |                 |             |             |             | 0,0                           | 0,0                        | 0,0                          | 0,0                         |
| humanitné vedy  | 64              | 64          | 64          | 63          | 100,0                         | 100,0                      | 100,0                        | 114,5                       |
| umenie  |                 |             |             |             | 0,0                           | 0,0                        | 0,0                          | 0,0                         |
| spoločenské a behaviorálne vedy                             |                 |             |             |             | 0,0                           | 0,0                        | 0,0                          | 0,0                         |
| žurnalistika a informácie                                   |                 |             |             |             | 0,0                           | 0,0                        | 0,0                          | 0,0                         |
| ekonómia a manažment  | 1652            | 1621        | 1542        | 1309        | 84,3                          | 86,8                       | 98,7                         | 94,0                        |
| právo   |                 |             |             |             | 0,0                           | 0,0                        | 0,0                          | 0,0                         |
| vedy o neživej prírode                                      |                 |             |             |             | 0,0                           | 0,0                        | 0,0                          | 0,0                         |
| vedy o živej prírode  |                 |             |             |             | 0,0                           | 0,0                        | 0,0                          | 0,0                         |
| ekologické a environmentálne vedy                           |                 |             |             |             | 0,0                           | 0,0                        | 0,0                          | 0,0                         |
| architektúra a stavebníctvo                                 |                 |             |             |             | 0,0                           | 0,0                        | 0,0                          | 0,0                         |
| konštrukčné inžinierstvo, technológie, výroba a komunikácie |                 |             |             |             | 0,0                           | 0,0                        | 0,0                          | 0,0                         |
| poľnohospodárstvo   |                 |             |             |             | 0,0                           | 0,0                        | 0,0                          | 0,0                         |
| lesníctvo   |                 |             |             |             | 0,0                           | 0,0                        | 0,0                          | 0,0                         |
| veterinárske vedy   |                 |             |             |             | 0,0                           | 0,0                        | 0,0                          | 0,0                         |
| vodné hospodárstvo  |                 |             |             |             | 0,0                           | 0,0                        | 0,0                          | 0,0                         |
| lekárske vedy   |                 |             |             |             | 0,0                           | 0,0                        | 0,0                          | 0,0                         |
| zubné lekárstvo   |                 |             |             |             | 0,0                           | 0,0                        | 0,0                          | 0,0                         |
| farmaceutické vedy  |                 |             |             |             | 0,0                           | 0,0                        | 0,0                          | 0,0                         |
| nelekárske zdravotnícke vedy                                |                 |             |             |             | 0,0                           | 0,0                        | 0,0                          | 0,0                         |
| osobné služby   | 31              | 31          | 30          | 29          | 29,8                          | 29,8                       | 31,9                         | 33,7                        |
| dopravné a poštové služby                                   |                 |             |             |             | 0,0                           | 0,0                        | 0,0                          | 0,0                         |
| bezpečnostné služby   |                 |             |             |             | 0,0                           | 0,0                        | 0,0                          | 0,0                         |
| obrana a vojenstvo  |                 |             |             |             | 0,0                           | 0,0                        | 0,0                          | 0,0                         |
| logistika   |                 |             |             |             | 0,0                           | 0,0                        | 0,0                          | 0,0                         |
| matematika a štatistika                                     |                 |             |             |             | 0,0                           | 0,0                        | 0,0                          | 0,0                         |
| informatické vedy, informačné a komunikačné technológie     |                 |             |             |             | 0,0                           | 0,0                        | 0,0                          | 0,0                         |
| <b>spolu</b>  | <b>1747</b>     | <b>1716</b> | <b>1636</b> | <b>1401</b> | <b>82,1</b>                   | <b>84,3</b>                | <b>95,1</b>                  | <b>91,3</b>                 |

Tabuľka č. 3b: Prijímacie konanie na študijné programy v druhom stupni v roku 2016 (pokračovanie)

| z toho počet uchádzačov, ktorí získali vzdelanie nižšieho stupňa v zahraničí |                 |            |           |           |                               |                            |                              |                             |
|--|-----------------|------------|-----------|-----------|-------------------------------|----------------------------|------------------------------|-----------------------------|
| podskupina študijných odborov  | počet prihlášok | účasť      | prijatie  | zápis     | % z celkového počtu prihlášok | % z celkového počtu účasti | % z celkového počtu prijatia | % z celkového počtu zápisov |
| učiteľstvo, vychovávateľstvo a pedagogické vedy                              |                 |            |           |           | 0,0                           | 0,0                        | 0,0                          | 0,0                         |
| humanitné vedy   | 1               | 1          | 1         | 1         | 1,6                           | 1,6                        | 1,6                          | 1,8                         |
| umenie   |                 |            |           |           | 0,0                           | 0,0                        | 0,0                          | 0,0                         |
| spoločenské a behaviorálne vedy  |                 |            |           |           | 0,0                           | 0,0                        | 0,0                          | 0,0                         |
| žurnalistika a informácie  |                 |            |           |           | 0,0                           | 0,0                        | 0,0                          | 0,0                         |
| ekonómia a manažment   | 105             | 94         | 74        | 55        | 5,4                           | 5,0                        | 4,7                          | 3,9                         |
| právo  |                 |            |           |           | 0,0                           | 0,0                        | 0,0                          | 0,0                         |
| vedy o neživej prírode   |                 |            |           |           | 0,0                           | 0,0                        | 0,0                          | 0,0                         |
| vedy o živej prírode   |                 |            |           |           | 0,0                           | 0,0                        | 0,0                          | 0,0                         |
| ekologické a environmentálne vedy  |                 |            |           |           | 0,0                           | 0,0                        | 0,0                          | 0,0                         |
| architektúra a stavebníctvo  |                 |            |           |           | 0,0                           | 0,0                        | 0,0                          | 0,0                         |
| konštrukčné inžinierstvo, technológie, výroba a komunikácie                  |                 |            |           |           | 0,0                           | 0,0                        | 0,0                          | 0,0                         |
| poľnohospodárstvo  |                 |            |           |           | 0,0                           | 0,0                        | 0,0                          | 0,0                         |
| lesníctvo  |                 |            |           |           | 0,0                           | 0,0                        | 0,0                          | 0,0                         |
| veterinárske vedy  |                 |            |           |           | 0,0                           | 0,0                        | 0,0                          | 0,0                         |
| vodné hospodárstvo   |                 |            |           |           | 0,0                           | 0,0                        | 0,0                          | 0,0                         |
| lekárske vedy  |                 |            |           |           | 0,0                           | 0,0                        | 0,0                          | 0,0                         |
| zubné lekárstvo  |                 |            |           |           | 0,0                           | 0,0                        | 0,0                          | 0,0                         |
| farmaceutické vedy   |                 |            |           |           | 0,0                           | 0,0                        | 0,0                          | 0,0                         |
| nelekárske zdravotnícke vedy   |                 |            |           |           | 0,0                           | 0,0                        | 0,0                          | 0,0                         |
| osobné služby  | 16              | 16         | 15        | 13        | 15,4                          | 15,4                       | 16,0                         | 15,1                        |
| dopravné a poštové služby  |                 |            |           |           | 0,0                           | 0,0                        | 0,0                          | 0,0                         |
| bezpečnostné služby  |                 |            |           |           | 0,0                           | 0,0                        | 0,0                          | 0,0                         |
| obrana a vojenstvo   |                 |            |           |           | 0,0                           | 0,0                        | 0,0                          | 0,0                         |
| logistika  |                 |            |           |           | 0,0                           | 0,0                        | 0,0                          | 0,0                         |
| matematika a štatistika  |                 |            |           |           | 0,0                           | 0,0                        | 0,0                          | 0,0                         |
| informatické vedy, informačné a komunikačné technológie                      |                 |            |           |           | 0,0                           | 0,0                        | 0,0                          | 0,0                         |
| <b>spolu</b>   | <b>122</b>      | <b>111</b> | <b>90</b> | <b>69</b> | <b>5,7</b>                    | <b>5,5</b>                 | <b>5,2</b>                   | <b>4,5</b>                  |



**Tabuľka č. 3c: Prijímacie konanie na študijné programy v treťom stupni v roku 2016**

| denná forma   |                 |                 |           |           |           |                 |                 |                 |             |
|---|-----------------|-----------------|-----------|-----------|-----------|-----------------|-----------------|-----------------|-------------|
| podskupina študijného odboru                                | plánovaný počet | počet prihlášok | účasť     | prijatie  | zápis     | prihlášky/ plán | prijatie/ účasť | zápis/ prijatie | zápis/ plán |
| učiteľstvo, vychovávateľstvo a pedagogické vedy             |                 |                 |           |           |           | 0,0             | 0,0             | 0,0             | 0,0         |
| humanitné vedy  |                 |                 |           |           |           | 0,0             | 0,0             | 0,0             | 0,0         |
| umenie  |                 |                 |           |           |           | 0,0             | 0,0             | 0,0             | 0,0         |
| spoločenské a behaviorálne vedy                             |                 |                 |           |           |           | 0,0             | 0,0             | 0,0             | 0,0         |
| žurnalistika a informácie                                   |                 |                 |           |           |           | 0,0             | 0,0             | 0,0             | 0,0         |
| ekonómia a manažment  | 39              | 47              | 45        | 33        | 33        | 1,2             | 0,7             | 1,0             | 0,8         |
| právo   |                 |                 |           |           |           | 0,0             | 0,0             | 0,0             | 0,0         |
| vedy o neživej prírode                                      |                 |                 |           |           |           | 0,0             | 0,0             | 0,0             | 0,0         |
| vedy o živej prírode  |                 |                 |           |           |           | 0,0             | 0,0             | 0,0             | 0,0         |
| ekologické a environmentálne vedy                           |                 |                 |           |           |           | 0,0             | 0,0             | 0,0             | 0,0         |
| architektúra a staviteľstvo                                 |                 |                 |           |           |           | 0,0             | 0,0             | 0,0             | 0,0         |
| konštrukčné inžinierstvo, technológie, výroba a komunikácie |                 |                 |           |           |           | 0,0             | 0,0             | 0,0             | 0,0         |
| poľnohospodárstvo   |                 |                 |           |           |           | 0,0             | 0,0             | 0,0             | 0,0         |
| lesníctvo   |                 |                 |           |           |           | 0,0             | 0,0             | 0,0             | 0,0         |
| veterinárske vedy   |                 |                 |           |           |           | 0,0             | 0,0             | 0,0             | 0,0         |
| vodné hospodárstvo  |                 |                 |           |           |           | 0,0             | 0,0             | 0,0             | 0,0         |
| lekárske vedy   |                 |                 |           |           |           | 0,0             | 0,0             | 0,0             | 0,0         |
| zubné lekárstvo   |                 |                 |           |           |           | 0,0             | 0,0             | 0,0             | 0,0         |
| farmaceutické vedy  |                 |                 |           |           |           | 0,0             | 0,0             | 0,0             | 0,0         |
| nelekárske zdravotnícke vedy                                |                 |                 |           |           |           | 0,0             | 0,0             | 0,0             | 0,0         |
| osobné služby   |                 |                 |           |           |           | 0,0             | 0,0             | 0,0             | 0,0         |
| dopravné a poštové služby                                   |                 |                 |           |           |           | 0,0             | 0,0             | 0,0             | 0,0         |
| bezpečnostné služby   |                 |                 |           |           |           | 0,0             | 0,0             | 0,0             | 0,0         |
| obrana a vojenstvo  |                 |                 |           |           |           | 0,0             | 0,0             | 0,0             | 0,0         |
| logistika   |                 |                 |           |           |           | 0,0             | 0,0             | 0,0             | 0,0         |
| matematika a štatistika                                     |                 |                 |           |           |           | 0,0             | 0,0             | 0,0             | 0,0         |
| informatické vedy, informačné a komunikačné technológie     |                 |                 |           |           |           | 0,0             | 0,0             | 0,0             | 0,0         |
| <b>spolu</b>  | <b>39</b>       | <b>47</b>       | <b>45</b> | <b>33</b> | <b>33</b> | <b>1,2</b>      | <b>0,7</b>      | <b>1,0</b>      | <b>0,8</b>  |

Tabuľka č. 3c: Prijímacie konanie na študijné programy v treťom stupni v roku 2016 (pokračovanie)

| externá forma   |                 |                 |           |           |           |                    |                    |                    |                |
|---|-----------------|-----------------|-----------|-----------|-----------|--------------------|--------------------|--------------------|----------------|
| podskupina študijného odboru                                | plánovaný počet | počet prihlášok | účasť     | prijatie  | zápis     | prihlášky/<br>plán | prijatie/<br>účasť | zápis/<br>prijatie | zápis/<br>plán |
| učiteľstvo, vychovávateľstvo a pedagogické vedy             |                 |                 |           |           |           | 0,0                | 0,0                | 0,0                | 0,0            |
| humanitné vedy  |                 |                 |           |           |           | 0,0                | 0,0                | 0,0                | 0,0            |
| umenie  |                 |                 |           |           |           | 0,0                | 0,0                | 0,0                | 0,0            |
| spoločenské a behaviorálne vedy                             |                 |                 |           |           |           | 0,0                | 0,0                | 0,0                | 0,0            |
| žurnalistika a informácie                                   |                 |                 |           |           |           | 0,0                | 0,0                | 0,0                | 0,0            |
| ekonómia a manažment  | 45              | 33              | 31        | 33        | 30        | 0,7                | 1,1                | 0,9                | 0,7            |
| právo   |                 |                 |           |           |           | 0,0                | 0,0                | 0,0                | 0,0            |
| vedy o neživej prírode                                      |                 |                 |           |           |           | 0,0                | 0,0                | 0,0                | 0,0            |
| vedy o živej prírode  |                 |                 |           |           |           | 0,0                | 0,0                | 0,0                | 0,0            |
| ekologické a environmentálne vedy                           |                 |                 |           |           |           | 0,0                | 0,0                | 0,0                | 0,0            |
| architektúra a staviteľstvo                                 |                 |                 |           |           |           | 0,0                | 0,0                | 0,0                | 0,0            |
| konštrukčné inžinierstvo, technológie, výroba a komunikácie |                 |                 |           |           |           | 0,0                | 0,0                | 0,0                | 0,0            |
| poľnohospodárstvo   |                 |                 |           |           |           | 0,0                | 0,0                | 0,0                | 0,0            |
| lesníctvo   |                 |                 |           |           |           | 0,0                | 0,0                | 0,0                | 0,0            |
| veterinárske vedy   |                 |                 |           |           |           | 0,0                | 0,0                | 0,0                | 0,0            |
| vodné hospodárstvo  |                 |                 |           |           |           | 0,0                | 0,0                | 0,0                | 0,0            |
| lekárske vedy   |                 |                 |           |           |           | 0,0                | 0,0                | 0,0                | 0,0            |
| zubné lekárstvo   |                 |                 |           |           |           | 0,0                | 0,0                | 0,0                | 0,0            |
| farmaceutické vedy  |                 |                 |           |           |           | 0,0                | 0,0                | 0,0                | 0,0            |
| nelekárske zdravotnícke vedy                                |                 |                 |           |           |           | 0,0                | 0,0                | 0,0                | 0,0            |
| osobné služby   |                 |                 |           |           |           | 0,0                | 0,0                | 0,0                | 0,0            |
| dopravné a poštové služby                                   |                 |                 |           |           |           | 0,0                | 0,0                | 0,0                | 0,0            |
| bezpečnostné služby   |                 |                 |           |           |           | 0,0                | 0,0                | 0,0                | 0,0            |
| obrana a vojenstvo  |                 |                 |           |           |           | 0,0                | 0,0                | 0,0                | 0,0            |
| logistika   |                 |                 |           |           |           | 0,0                | 0,0                | 0,0                | 0,0            |
| matematika a štatistika                                     |                 |                 |           |           |           | 0,0                | 0,0                | 0,0                | 0,0            |
| informatické vedy, informačné a komunikačné technológie     |                 |                 |           |           |           | 0,0                | 0,0                | 0,0                | 0,0            |
| <b>spolu</b>  | <b>45</b>       | <b>33</b>       | <b>31</b> | <b>33</b> | <b>30</b> | <b>0,7</b>         | <b>1,1</b>         | <b>0,9</b>         | <b>0,7</b>     |

Tabuľka č. 3c: Prijímacie konanie na študijné programy v treťom stupni v roku 2016 (pokračovanie)

| z toho počet absolventov svojej vysokej školy               |                 |           |           |           |                               |                            |                              |                             |
|---|-----------------|-----------|-----------|-----------|-------------------------------|----------------------------|------------------------------|-----------------------------|
| podskupina študijných odborov                               | počet prihlášok | účasť     | prijatie  | zápis     | % z celkového počtu prihlášok | % z celkového počtu účasti | % z celkového počtu prijatia | % z celkového počtu zápisov |
| učiteľstvo, vychovávateľstvo a pedagogické vedy             |                 |           |           |           | 0,0                           | 0,0                        | 0,0                          | 0,0                         |
| humanitné vedy  |                 |           |           |           | 0,0                           | 0,0                        | 0,0                          | 0,0                         |
| umenie  |                 |           |           |           | 0,0                           | 0,0                        | 0,0                          | 0,0                         |
| spoločenské a behaviorálne vedy                             |                 |           |           |           | 0,0                           | 0,0                        | 0,0                          | 0,0                         |
| žurnalistika a informácie                                   |                 |           |           |           | 0,0                           | 0,0                        | 0,0                          | 0,0                         |
| ekonómia a manažment  | 55              | 51        | 45        | 43        | 68,8                          | 67,1                       | 68,2                         | 68,3                        |
| právo   |                 |           |           |           | 0,0                           | 0,0                        | 0,0                          | 0,0                         |
| vedy o neživej prírode                                      |                 |           |           |           | 0,0                           | 0,0                        | 0,0                          | 0,0                         |
| vedy o živej prírode  |                 |           |           |           | 0,0                           | 0,0                        | 0,0                          | 0,0                         |
| ekologické a environmentálne vedy                           |                 |           |           |           | 0,0                           | 0,0                        | 0,0                          | 0,0                         |
| architektúra a stavebníctvo                                 |                 |           |           |           | 0,0                           | 0,0                        | 0,0                          | 0,0                         |
| konštrukčné inžinierstvo, technológie, výroba a komunikácie |                 |           |           |           | 0,0                           | 0,0                        | 0,0                          | 0,0                         |
| poľnohospodárstvo   |                 |           |           |           | 0,0                           | 0,0                        | 0,0                          | 0,0                         |
| lesníctvo   |                 |           |           |           | 0,0                           | 0,0                        | 0,0                          | 0,0                         |
| veterinárske vedy   |                 |           |           |           | 0,0                           | 0,0                        | 0,0                          | 0,0                         |
| vodné hospodárstvo  |                 |           |           |           | 0,0                           | 0,0                        | 0,0                          | 0,0                         |
| lekárske vedy   |                 |           |           |           | 0,0                           | 0,0                        | 0,0                          | 0,0                         |
| zubné lekárstvo   |                 |           |           |           | 0,0                           | 0,0                        | 0,0                          | 0,0                         |
| farmaceutické vedy  |                 |           |           |           | 0,0                           | 0,0                        | 0,0                          | 0,0                         |
| nelekárske zdravotnícke vedy                                |                 |           |           |           | 0,0                           | 0,0                        | 0,0                          | 0,0                         |
| osobné služby   |                 |           |           |           | 0,0                           | 0,0                        | 0,0                          | 0,0                         |
| dopravné a poštové služby                                   |                 |           |           |           | 0,0                           | 0,0                        | 0,0                          | 0,0                         |
| bezpečnostné služby   |                 |           |           |           | 0,0                           | 0,0                        | 0,0                          | 0,0                         |
| obrana a vojenstvo  |                 |           |           |           | 0,0                           | 0,0                        | 0,0                          | 0,0                         |
| logistika   |                 |           |           |           | 0,0                           | 0,0                        | 0,0                          | 0,0                         |
| matematika a štatistika                                     |                 |           |           |           | 0,0                           | 0,0                        | 0,0                          | 0,0                         |
| informatické vedy, informačné a komunikačné technológie     |                 |           |           |           | 0,0                           | 0,0                        | 0,0                          | 0,0                         |
| <b>spolu</b>  | <b>55</b>       | <b>51</b> | <b>45</b> | <b>43</b> | <b>68,8</b>                   | <b>67,1</b>                | <b>68,2</b>                  | <b>68,3</b>                 |

Tabuľka č. 3c: Prijímacie konanie na študijné programy v treťom stupni v roku 2016 (pokračovanie)

| z toho počet uchádzačov, ktorí získali vzdelanie nižšieho stupňa v zahraničí |                 |           |           |           |                               |                            |                              |                             |
|--|-----------------|-----------|-----------|-----------|-------------------------------|----------------------------|------------------------------|-----------------------------|
| podskupina študijných odborov  | počet prihlášok | účasť     | prijatie  | zápis     | % z celkového počtu prihlášok | % z celkového počtu účasti | % z celkového počtu prijatia | % z celkového počtu zápisov |
| učiteľstvo, vychovávateľstvo a pedagogické vedy                              |                 |           |           |           | 0,0                           | 0,0                        | 0,0                          | 0,0                         |
| humanitné vedy   |                 |           |           |           | 0,0                           | 0,0                        | 0,0                          | 0,0                         |
| umenie   |                 |           |           |           | 0,0                           | 0,0                        | 0,0                          | 0,0                         |
| spoločenské a behaviorálne vedy  |                 |           |           |           | 0,0                           | 0,0                        | 0,0                          | 0,0                         |
| žurnalistika a informácie  |                 |           |           |           | 0,0                           | 0,0                        | 0,0                          | 0,0                         |
| ekonómia a manažment   | 14              | 14        | 10        | 10        | 17,5                          | 18,4                       | 15,2                         | 15,9                        |
| právo  |                 |           |           |           | 0,0                           | 0,0                        | 0,0                          | 0,0                         |
| vedy o neživej prírode   |                 |           |           |           | 0,0                           | 0,0                        | 0,0                          | 0,0                         |
| vedy o živej prírode   |                 |           |           |           | 0,0                           | 0,0                        | 0,0                          | 0,0                         |
| ekologické a environmentálne vedy  |                 |           |           |           | 0,0                           | 0,0                        | 0,0                          | 0,0                         |
| architektúra a stavebníctvo  |                 |           |           |           | 0,0                           | 0,0                        | 0,0                          | 0,0                         |
| konštrukčné inžinierstvo, technológie, výroba a komunikácie                  |                 |           |           |           | 0,0                           | 0,0                        | 0,0                          | 0,0                         |
| poľnohospodárstvo  |                 |           |           |           | 0,0                           | 0,0                        | 0,0                          | 0,0                         |
| lesníctvo  |                 |           |           |           | 0,0                           | 0,0                        | 0,0                          | 0,0                         |
| veterinárske vedy  |                 |           |           |           | 0,0                           | 0,0                        | 0,0                          | 0,0                         |
| vodné hospodárstvo   |                 |           |           |           | 0,0                           | 0,0                        | 0,0                          | 0,0                         |
| lekárske vedy  |                 |           |           |           | 0,0                           | 0,0                        | 0,0                          | 0,0                         |
| zubné lekárstvo  |                 |           |           |           | 0,0                           | 0,0                        | 0,0                          | 0,0                         |
| farmaceutické vedy   |                 |           |           |           | 0,0                           | 0,0                        | 0,0                          | 0,0                         |
| nelekárske zdravotnícke vedy   |                 |           |           |           | 0,0                           | 0,0                        | 0,0                          | 0,0                         |
| osobné služby  |                 |           |           |           | 0,0                           | 0,0                        | 0,0                          | 0,0                         |
| dopravné a poštové služby  |                 |           |           |           | 0,0                           | 0,0                        | 0,0                          | 0,0                         |
| bezpečnostné služby  |                 |           |           |           | 0,0                           | 0,0                        | 0,0                          | 0,0                         |
| obrana a vojenstvo   |                 |           |           |           | 0,0                           | 0,0                        | 0,0                          | 0,0                         |
| logistika  |                 |           |           |           | 0,0                           | 0,0                        | 0,0                          | 0,0                         |
| matematika a štatistika  |                 |           |           |           | 0,0                           | 0,0                        | 0,0                          | 0,0                         |
| informatické vedy, informačné a komunikačné technológie                      |                 |           |           |           | 0,0                           | 0,0                        | 0,0                          | 0,0                         |
| <b>spolu</b>   | <b>14</b>       | <b>14</b> | <b>10</b> | <b>10</b> | <b>17,5</b>                   | <b>18,4</b>                | <b>15,2</b>                  | <b>15,9</b>                 |

Tabuľka č. 4: Počet študentov uhrádzajúcich školné (akademický rok 2015/2016)

| forma štúdia               | stupeň     | počet študentov  |  |   |                                   | počty študentov              |                            | počet žiadostí o zníženie školného | počet žiadostí o odpustenie školného |
|----------------------------|------------|--|--|---|-----------------------------------|------------------------------|----------------------------|------------------------------------|--------------------------------------|
|                            |            | ktorým vznikla v akademickom roku 2015/2016 povinnosť uhradiť školné | z toho počet študentov                                   |   |                                   | ktorým bolo školné odpustené | ktorým bolo školné znížené |                                    |                                      |
|                            |            |  | ktorým vznikla povinnosť uhradiť školné v externej forme | ktorým vznikla povinnosť uhradiť školné za prekročenie štandardnej dĺžky štúdia | cudzincov, ktorí uhrádzajú školné |                              |                            |                                    |                                      |
| denná forma                | 1          | 336  | 0  | 333   | 3                                 | 77                           | 16                         | 200                                | 50                                   |
|                            | 2          | 162  | 0  | 153   | 9                                 | 51                           | 44                         | 91                                 | 62                                   |
|                            | 1+2        | 0  | 0  | 0   | 0                                 | 0                            | 0                          | 0                                  | 0                                    |
|                            | 3          | 21   | 0  | 21  | 0                                 | 9                            | 3                          | 9                                  | 9                                    |
| <b>spolu denná forma</b>   |            | <b>519</b>   | <b>0</b>   | <b>507</b>  | <b>12</b>                         | <b>137</b>                   | <b>63</b>                  | <b>300</b>                         | <b>121</b>                           |
| externá forma              | 1          | 561  | 514  | 47  | 0                                 | 86                           | 6                          | 106                                | 56                                   |
|                            | 2          | 697  | 669  | 27  | 1                                 | 120                          | 21                         | 143                                | 106                                  |
|                            | 1+2        | 0  | 0  | 0   | 0                                 | 0                            | 0                          | 0                                  | 0                                    |
|                            | 3          | 136  | 111  | 25  | 0                                 | 19                           | 1                          | 24                                 | 26                                   |
| <b>spolu externá forma</b> |            | <b>1394</b>  | <b>1294</b>  | <b>99</b>   | <b>1</b>                          | <b>225</b>                   | <b>28</b>                  | <b>273</b>                         | <b>188</b>                           |
| <b>obe formy spolu</b>     | <b>1</b>   | <b>897</b>   | <b>514</b>   | <b>380</b>  | <b>3</b>                          | <b>163</b>                   | <b>22</b>                  | <b>306</b>                         | <b>106</b>                           |
|                            | <b>2</b>   | <b>859</b>   | <b>669</b>   | <b>180</b>  | <b>10</b>                         | <b>171</b>                   | <b>65</b>                  | <b>234</b>                         | <b>168</b>                           |
|                            | <b>1+2</b> | <b>0</b>   | <b>0</b>   | <b>0</b>  | <b>0</b>                          | <b>0</b>                     | <b>0</b>                   | <b>0</b>                           | <b>0</b>                             |
|                            | <b>3</b>   | <b>157</b>   | <b>111</b>   | <b>46</b>   | <b>0</b>                          | <b>28</b>                    | <b>4</b>                   | <b>33</b>                          | <b>35</b>                            |
| <b>spolu</b>               |            | <b>1913</b>  | <b>1294</b>  | <b>606</b>  | <b>13</b>                         | <b>362</b>                   | <b>91</b>                  | <b>573</b>                         | <b>309</b>                           |



**Tabuľka č. 5: Podiel riadne skončených štúdií na celkovom počte začatých štúdií v danom akademickom roku k 31. 12. 2016**

| podskupina študijných odborov                           | stupeň dosiahnutého vzdelania | forma štúdia | akademický rok začatia štúdia |           |           |           |           |           |
|---|-------------------------------|--------------|-------------------------------|-----------|-----------|-----------|-----------|-----------|
|   |                               |              | 2015/2016                     | 2014/2015 | 2013/2014 | 2012/2013 | 2011/2012 | 2010/2011 |
| ekonómia a manažment                                    | 1.                            | denná        | 0,98                          | 0,38      | 64,19     | 68,97     | 71,52     | 76,12     |
| ekonómia a manažment                                    | 1.                            | externá      | 0,00                          | 0,00      | 38,21     | 47,96     | 35,58     | 45,56     |
| ekonómia a manažment                                    | 2.                            | denná        | 0,30                          | 88,26     | 87,06     | 87,92     | 86,30     | 93,04     |
| ekonómia a manažment                                    | 2.                            | externá      | 0,00                          | 61,97     | 72,98     | 75,64     | 77,52     | 77,80     |
| informatické vedy, informačné a komunikačné technológie | 1.                            | denná        | 0,00                          | 0,00      | 55,00     | 52,00     | 57,00     | 52,00     |
| informatické vedy, informačné a komunikačné technológie | 1.                            | externá      | 0,00                          | 0,00      | 7,00      | 7,00      | 22,00     | 47,00     |
| osobné služby   | 1.                            | denná        | 0,00                          | 0,00      | 0,00      | 0,00      | 0,00      | 0,00      |
| osobné služby   | 1.                            | externá      | 0,00                          | 0,00      | 0,00      | 0,00      | 0,00      | 0,00      |
| osobné služby   | 2                             | denná        | 0,00                          | 80,77     | 95,33     | 94,80     | 92,22     | 99,08     |
| osobné služby   | 2                             | externá      | 0,00                          | 46,15     | 93,33     | 85,18     | 68,18     | 91,67     |
| humanitné vedy  | 1                             | denná        | 95,00                         | 95,00     | 94,00     | 80,00     | 71,00     | 0,00      |
| humanitné vedy  | 2                             | denná        | 94,00                         | 86,00     | 93,00     | 0,00      | 0,00      | 0,00      |
| ekonómia a manažment                                    | 3.                            | denná        | 0,00                          | 0,00      | 70,69     | 71,88     | 83,93     | 80,00     |
| ekonómia a manažment                                    | 3.                            | externá      | 0,00                          | 0,00      | 3,70      | 20,59     | 23,68     | 43,10     |

Tabuľka č. 6: Prehľad akademických mobilit – študenti v akademickom roku 2015/2016 a porovnanie s akademickým rokom 2014/2015

| fakulta                        | fyzický počet vyslaných študentov | z toho ženy | počet osobomesiacov vyslaných študentov |               |                       | fyzický počet prijatých študentov | z toho ženy | počet osobomesiacov prijatých študentov |              |                       |
|--------------------------------|-----------------------------------|-------------|---|---------------|-----------------------|-----------------------------------|-------------|---|--------------|-----------------------|
|                                |                                   |             | programy ES                             | NŠP           | iné (CEEPUS, NIL,...) |                                   |             | programy ES                             | NŠP          | iné (CEEPUS, NIL,...) |
| <b>v roku 2015/2016</b>        |                                   |             |   |               |                       |                                   |             |   |              |                       |
| NHF EU                         | 44                                | 21          | 197,13                                  |               | 74,0                  |                                   |             |   |              |                       |
| OF EU                          | 76                                | 60          | 328,33                                  |               | 28,0                  |                                   |             |   |              |                       |
| FHI EU                         | 31                                | 18          | 141,00                                  |               |                       |                                   |             |   |              |                       |
| FPM EU                         | 40                                | 23          | 178,30                                  |               |                       |                                   |             |   |              |                       |
| FMV EU                         | 61                                | 49          | 255,23                                  |               | 4,5                   |                                   |             |   |              |                       |
| FAJ EU                         | 28                                | 27          | 116,53                                  |               | 13,0                  |                                   |             |   |              |                       |
| PHF EU                         | 66                                | 56          | 110,80                                  |               | 42,0                  |                                   |             |   |              |                       |
| iné                            |                                   |             |   |               |                       | 351                               | 165         | 1410                                    | 10           | 335                   |
| <b>spolu</b>                   | <b>346</b>                        | <b>254</b>  | <b>1327,32</b>                          | <b>0</b>      | <b>161,5</b>          | <b>351</b>                        | <b>165</b>  | <b>1410</b>                             | <b>10</b>    | <b>335</b>            |
| <b>v roku 2014/2015</b>        |                                   |             |   |               |                       |                                   |             |   |              |                       |
| NHF EU                         | 81                                | 43          | 337,83                                  |               | 107                   | 6                                 | 5           |   | 5            | 25                    |
| OF EU                          | 96                                | 62          | 338,30                                  |               | 19                    |                                   |             |   |              |                       |
| FHI EU                         | 29                                | 22          | 151,17                                  | 4             |                       |                                   |             |   |              |                       |
| FPM EU                         | 50                                | 34          | 219,40                                  |               | 1                     |                                   |             |   |              |                       |
| FMV EU                         | 78                                | 53          | 326,27                                  | 6             | 12                    |                                   |             |   |              |                       |
| FAJ EU                         | 21                                | 19          | 75,62                                   |               | 10                    | 1                                 |             |   |              | 3                     |
| PHF EU                         | 30                                | 16          | 159,13                                  | 3             | 2                     |                                   |             |   |              |                       |
| anglofónne štúdium 2. stupeň   | 7                                 | 4           | 30,18                                   |               |                       |                                   |             |   |              |                       |
| nemeckofónne štúdium 2. stupeň | 31                                | 20          | 246,12                                  |               |                       |                                   |             |   |              |                       |
| frankofónne štúdium 2. stupeň  | 1                                 | 1           | 5,00                                    |               |                       |                                   |             |   |              |                       |
| iné                            |                                   |             |   |               |                       | 314                               | 130         | 1550                                    |              | 254                   |
| <b>spolu</b>                   | <b>424</b>                        | <b>274</b>  | <b>1889,02</b>                          | <b>13</b>     | <b>151</b>            | <b>321</b>                        | <b>135</b>  | <b>1550</b>                             | <b>5</b>     | <b>282</b>            |
| <b>rozdiel</b>                 | <b>-78</b>                        | <b>-20</b>  | <b>-561,70</b>                          | <b>-13</b>    | <b>10,5</b>           | <b>30</b>                         | <b>30</b>   | <b>-140</b>                             | <b>5</b>     | <b>53</b>             |
| <b>rozdiel v %</b>             | <b>-18,4</b>                      | <b>-7,3</b> | <b>-29,7</b>                            | <b>-100,0</b> | <b>7</b>              | <b>9,3</b>                        | <b>22,2</b> | <b>-9,0</b>                             | <b>100,0</b> | <b>18,8</b>           |

**Tabuľka č. 7: Zoznam predložených návrhov na vymenovanie za profesora v roku 2016**

| poradové číslo | meno a priezvisko | študijný odbor | dátum začiatku konania | dátum predloženia ministrovi | zamestnanec vysokej školy (áno/nie) |
|----------------|-------------------|----------------|------------------------|------------------------------|-------------------------------------|
|                |                   |                |                        |                              |                                     |
|                |                   |                |                        |                              |                                     |
|                |                   |                |                        |                              |                                     |

| inauguračné konanie – skončenie – vymenovanie prezidentom |   | v tom počet žiadostí mimo vysokej školy |
|---|---|---|
| počet neskončených konaní: stav k 01.01.2016              | 2 |   |
| počet neskončených konaní: stav k 31.12.2016              | 0 |   |
| počet riadne skončených konaní k 31.12.2016               | 2 |   |
| počet inak skončených konaní                              | 0 |   |
| – zamietnutie   | 0 |   |
| – stiahnutie  | 0 |   |
| – iné (smrť, odňatie práva a pod.)                        | 0 |   |

| celkový počet predložených návrhov | priemerný vek uchádzačov |
|------------------------------------|--------------------------|
| 0                                  | 0                        |

| inauguračné konanie – skončenie – predloženie návrhov ministrovi školstva |   | v tom počet žiadostí mimo vysokej školy |
|---|---|---|
| počet neskončených konaní: stav k 01.01.2016                              | 1 |   |
| počet neskončených konaní: stav k 31.12.2016                              | 0 |   |
| počet riadne skončených konaní k 31.12.2016                               | 3 |   |
| počet inak skončených konaní  | 1 |   |
| – zamietnutie   | 0 |   |
| – stiahnutie  | 1 |   |
| – iné (smrť, odňatie práva a pod.)  | 0 |   |

| celkový počet predložených návrhov | priemerný vek uchádzačov |
|------------------------------------|--------------------------|
| 0                                  | 0                        |

**Tabuľka č. 8: Zoznam vymenovaných docentov za rok 2016**

| poradové číslo | meno a priezvisko            | študijný odbor                              | dátum začiatku konania | dátum udelenia titulu | zamestnanec vysokej školy (áno/nie) |
|----------------|------------------------------|---|------------------------|-----------------------|-------------------------------------|
| 1.             | Ing. Katarína Belanová, PhD. | 3.3.6 Financie, bankovníctvo a investovanie | 13.07.2015             | 15.05.2016            | áno                                 |
| 2.             | Ing. Martin Lábaj, PhD.      | 3.3.3 Ekonomická teória                     | 29.09.2015             | 15.05.2016            | áno                                 |
|                |                              |   |                        |                       |                                     |
|                |                              |   |                        |                       |                                     |
|                |                              |   |                        |                       |                                     |
|                |                              |   |                        |                       |                                     |

| habilitačné konanie – skončenie – vymenovanie od |   | v tom počet žiadostí mimo vysokej školy |
|--|---|---|
| Počet neskončených konaní: stav k 01.01.2016     | 3 |   |
| Počet neskončených konaní: stav k 31.12.2016     | 0 |   |
| Počet riadne skončených konaní k 31.12.2016      | 2 |   |
| Počet inak skončených konaní                     | 1 |   |
| – zamietnutie                                    | 1 |   |
| – stiahnutie                                     | 0 |   |
| – iné (smrť, odňatie práva a pod.)               | 0 |   |

| celkový počet vymenovaných docentov | priemerný vek |
|-------------------------------------|---------------|
| 2                                   | 36            |

**Tabuľka č. 9: Výberové konania na miesta vysokoškolských učiteľov uskutočnené v roku 2016**

| <b>funkcia</b> | <b>počet výberových konaní</b> | <b>priemerný počet uchádzačov na obsadenie pozície</b> | <b>priemerný počet uchádzačov, ktorí v čase výberového konania neboli v pracovnom pomere s vysokou školou</b> | <b>priemerná dĺžka uzatvorenia pracovnej zmluvy na dobu určitú</b> | <b>počet zmlúv uzatvorených na dobu neurčitú</b> | <b>počet konaní bez uzatvorenia zmluvy</b> | <b>počet konaní, do ktorých sa neprihlásil žiaden uchádzač</b> | <b>počet konaní, kde bol prihlásený VŠ učiteľ, ktorý opätovne obsadil to isté miesto</b> |
|----------------|--------------------------------|--|---|--|--|--|--|--|
| profesora      | 7                              | 1  | 0   | 4,4  | 0  | 1  | 0  | 7  |
| docenta        | 12                             | 1  | 0   | 2,3  | 0  | 0  | 1  | 7  |
| ostatné        | 21                             | 2,03   | 1   | 3,2  | 0  | 0  | 0  | 14   |
| <b>spolu</b>   | <b>40</b>                      | <b>1,5</b>   | <b>0,5</b>  | <b>3,3</b>   | <b>0</b>   | <b>1</b>                                   | <b>1</b>   | <b>30</b>  |

**počet miest obsadených bez výberového konania**

| <b>zamestnanec</b>     | <b>fyzický počet</b> | <b>prepočítaný počet</b> |
|------------------------|----------------------|--------------------------|
| VŠ učiteľ nad 70 rokov | 4                    | 2,440                    |
| ostatní                | 17                   | 12,724                   |
| <b>spolu</b>           | <b>21</b>            | <b>15,164</b>            |



**Tabuľka č. 10: Kvalifikačná štruktúra vysokoškolských učiteľov**

**evidenčný prepočítaný počet vysokoškolských učiteľov k 31. 10. 2016**

| fakulta                            | spolu          | profesori,<br>docenti<br>s DrSc. | docenti<br>bez DrSc. | ostatní<br>učitelia<br>s DrSc. | ostatní<br>učitelia<br>s PhD., CSc. | ostatní<br>učitelia bez<br>vedeckej<br>hodnosti | z toho ženy    | profesori,<br>docenti<br>s DrSc. | docenti<br>bez DrSc. | ostatní<br>učitelia<br>s DrSc. | ostatní<br>učitelia<br>s PhD., CSc. | ostatní<br>učitelia bez<br>vedeckej<br>hodnosti |
|------------------------------------|----------------|----------------------------------|----------------------|--------------------------------|-------------------------------------|---|----------------|----------------------------------|----------------------|--------------------------------|-------------------------------------|---|
| NHF EU                             | 102,477        | 18,330                           | 20,000               | 0                              | 64,147                              | 0   | 58,32          | 12                               | 16                   | 0                              | 30,320                              | 0   |
| OF EU                              | 88,775         | 6,667                            | 22,000               | 0                              | 55,548                              | 4,560   | 54,20          | 3                                | 17                   | 0                              | 32,200                              | 2   |
| FHI EU                             | 88,906         | 12,000                           | 26,000               | 0                              | 48,906                              | 2,000   | 53,00          | 6                                | 16                   | 0                              | 30,000                              | 1   |
| FPM EU                             | 88,546         | 11,000                           | 16,000               | 0                              | 59,546                              | 2,000   | 52,533         | 5                                | 10                   | 0                              | 36,533                              | 1   |
| FMV EU                             | 25,008         | 5,000                            | 2,700                | 0                              | 18,100                              | 0   | 12,80          | 1                                | 1                    | 0                              | 10,800                              | 0   |
| FAJ EU                             | 63,941         | 1,000                            | 6,987                | 0                              | 37,967                              | 17,987  | 49,487         | 1                                | 5                    | 0                              | 30,487                              | 13  |
| PHF EU                             | 43,547         | 5,000                            | 8,000                | 0                              | 30,547                              | 0   | 25,000         | 3                                | 5                    | 0                              | 17,000                              | 0   |
| CTVŠ EU                            | 11,000         | 0                                | 0                    | 0                              | 2,000                               | 9,000   | 5,000          | 0                                | 0                    | 0                              | 2,000                               | 3   |
|                                    | 0              |                                  |                      |                                |                                     |   | 0              |                                  |                      |                                |                                     |   |
|                                    | 0              |                                  |                      |                                |                                     |   | 0              |                                  |                      |                                |                                     |   |
|                                    | 0              |                                  |                      |                                |                                     |   | 0              |                                  |                      |                                |                                     |   |
| <b>spolu</b>                       | <b>512,992</b> | <b>58,997</b>                    | <b>101,687</b>       | <b>0</b>                       | <b>316,761</b>                      | <b>35,547</b>                                   | <b>310,340</b> | <b>31</b>                        | <b>70</b>            | <b>0</b>                       | <b>189,340</b>                      | <b>20</b>                                       |
| <b>podiel v %</b>                  | <b>100</b>     | <b>11,5</b>                      | <b>19,8</b>          | <b>0,0</b>                     | <b>61,7</b>                         | <b>6,9</b>                                      | <b>60,5</b>    | <b>10,0</b>                      | <b>22,6</b>          | <b>0,0</b>                     | <b>61,0</b>                         | <b>6,4</b>                                      |
| <b>spolu<br/>v roku 2016</b>       |                |                                  |                      |                                |                                     |   |                |                                  |                      |                                |                                     |   |
| <b>podiel v %<br/>v roku 2016</b>  |                |                                  |                      |                                |                                     |   |                |                                  |                      |                                |                                     |   |
| <b>rozdiel<br/>2016 – 2015</b>     | <b>512,992</b> | <b>58,997</b>                    | <b>101,687</b>       | <b>0</b>                       | <b>316,761</b>                      | <b>35,547</b>                                   | <b>310,34</b>  | <b>31</b>                        | <b>70</b>            | <b>0</b>                       | <b>189,340</b>                      | <b>20</b>                                       |
| <b>rozdiel v %<br/>2016 – 2015</b> | <b>100,0</b>   | <b>11,5</b>                      | <b>19,8</b>          | <b>0,0</b>                     | <b>61,7</b>                         | <b>6,9</b>                                      | <b>60,5</b>    | <b>10,0</b>                      | <b>22,6</b>          | <b>0,0</b>                     | <b>61,0</b>                         | <b>6,4</b>                                      |

Tabuľka č. 11: Prehľad akademických mobilít – zamestnanci v akademickom roku 2015/2016 a porovnanie s akademickým rokom 2014/2015

| fakulta                 | fyzický počet vyslaných zamestnancov | z toho ženy  | počet osobomesiacov vyslaných študentov |            |                       | fyzický počet prijatých zamestnancov | z toho ženy  | počet osobomesiacov prijatých študentov |               |                       |
|-------------------------|--------------------------------------|--------------|---|------------|-----------------------|--------------------------------------|--------------|---|---------------|-----------------------|
|                         |                                      |              | programy ES                             | NŠP        | iné (CEEPUS, NIL,...) |                                      |              | programy ES                             | NŠP           | iné (CEEPUS, NIL,...) |
| <b>v roku 2015/2016</b> |                                      |              |   |            |                       |                                      |              |   |               |                       |
| NHF EU                  | 203                                  | 124          | 151                                     |            | 1372                  | 47                                   | 12           | 95                                      |               | 347                   |
| OF EU                   | 85                                   | 42           | 42                                      |            | 478                   | 16                                   | 5            | 44                                      |               | 10                    |
| FHI EU                  | 98                                   | 39           | 81                                      |            | 750                   | 17                                   | 5            | 15                                      |               | 109                   |
| FPM EU                  | 66                                   | 30           | 51                                      |            | 129                   | 5                                    | 1            |   |               | 31                    |
| FMV EU                  | 71                                   | 39           | 49                                      |            | 446                   | 25                                   | 7            |   |               | 159                   |
| FAJ EU                  | 32                                   | 23           | 28                                      |            | 165                   | 40                                   | 19           | 57                                      |               | 62                    |
| PHF EU                  | 13                                   | 10           | 57                                      |            | 24                    | 1                                    | 0            | 1                                       |               |                       |
| iné                     | 79                                   | 44           | 122                                     |            | 167                   | 73                                   | 29           | 197                                     |               | 123                   |
| <b>spolu</b>            | <b>568</b>                           | <b>307</b>   | <b>459</b>                              | <b>0</b>   | <b>3364</b>           | <b>151</b>                           | <b>49</b>    | <b>212</b>                              | <b>0</b>      | <b>718</b>            |
| <b>v roku 2014/2015</b> |                                      |              |   |            |                       |                                      |              |   |               |                       |
| NHF EU                  | 216                                  | 128          | 43                                      |            | 1545                  | 28                                   | 3            |   | 3             | 300                   |
| OF EU                   | 95                                   | 60           | 60                                      |            | 559                   | 10                                   | 4            | 5                                       |               | 67                    |
| FHI EU                  | 103                                  | 45           | 66                                      |            | 478                   | 28                                   | 9            |   |               | 242                   |
| FPM EU                  | 77                                   | 32           | 30                                      |            | 163                   | 8                                    | 3            |   |               | 41                    |
| FMV EU                  | 73                                   | 43           | 34                                      |            | 357                   | 7                                    | 2            |   |               | 31                    |
| FAJ EU                  | 49                                   | 38           | 41                                      |            | 151                   | 42                                   | 20           |   | 9             | 112                   |
| PHF EU                  | 61                                   | 31           | 54                                      |            | 176                   |                                      |              | 18                                      |               |                       |
| Iné                     | 249                                  | 38           | 31                                      |            | 287                   | 94                                   | 41           | 258                                     |               | 7                     |
| <b>spolu</b>            | <b>686</b>                           | <b>383</b>   | <b>335</b>                              |            | <b>3491</b>           | <b>217</b>                           | <b>82</b>    | <b>281</b>                              | <b>12</b>     | <b>800</b>            |
| <b>rozdiel</b>          | <b>-118</b>                          | <b>-76</b>   | <b>124</b>                              | <b>0</b>   | <b>-127</b>           | <b>-66</b>                           | <b>-33</b>   | <b>-69</b>                              | <b>-12</b>    | <b>-82</b>            |
| <b>rozdiel v %</b>      | <b>-17,2</b>                         | <b>-19,8</b> | <b>37,0</b>                             | <b>0,0</b> | <b>-3,6</b>           | <b>-30,4</b>                         | <b>-40,2</b> | <b>-24,6</b>                            | <b>-100,0</b> | <b>-10,3</b>          |
| <b>rozdiel v %</b>      | <b>14,6</b>                          | <b>26,1</b>  | <b>29,9</b>                             | <b>0,0</b> | <b>2,9</b>            | <b>46,1</b>                          | <b>122,0</b> | <b>35,6</b>                             | <b>833,3</b>  | <b>12,5</b>           |

**Tabuľka č. 12: Informácie o záverečných prácach a rigorózných prácach a rigorózných prácach predložených na obhajobu v roku 2016**

|                 | <b>počet predložených záverečných prác</b> | <b>z toho počet prác predložených ženami</b> | <b>počet obhájených prác</b> | <b>z toho počet prác predložených ženami</b> | <b>fyzický počet vedúcich záverečných prác</b> | <b>z toho ženy</b> | <b>fyzický počet vedúcich záverečných prác bez PhD.</b> | <b>z toho ženy</b> | <b>fyzický počet vedúcich záverečných prác (odborníci z praxe)</b> | <b>z toho ženy</b> |
|-----------------|--|--|------------------------------|--|--|--------------------|---|--------------------|--|--------------------|
| záverečná práca |  |  |                              |  |  |                    |   |                    |  |                    |
| bakalárska      | 1 401                                      | 967  | 1 394                        | 967  | 448  | 283                | 94  | 59                 | 0  | 0                  |
| diplomová       | 1 473                                      | 1 012  | 1 464                        | 1 006  | 451  | 268                | 0   | 0                  | 4  | 1                  |
| dizertačná      | 75   | 41   | 73                           | 40   | 58   | 27                 | 0   | 0                  | 1  | 0                  |
| rigorózna       |  |  |                              |  |  |                    |   |                    |  |                    |
| <b>spolu</b>    | <b>2949</b>                                | <b>2020</b>                                  | <b>2931</b>                  | <b>2013</b>                                  | <b>957</b>                                     | <b>578</b>         | <b>94</b>   | <b>59</b>          | <b>5</b>   | <b>1</b>           |

Tabuľka č. 13: Publikačná činnosť vysokej školy za rok 2016 a porovnanie s rokom 2015

| kategória<br>fakulta | AAA, AAB,<br>ABA, ABB | ACA, ACB, BAA, BAB, BCB,<br>BCI, EAI, CAA, CAB, EAJ | FAI         | ADC, BDC     | ADD, BDD    | CDC, CDD   | ADM, ADN<br>AEM, AEN | BDM, BDN<br>CBA, CBB | ostatné      | spolu        |
|----------------------|-----------------------|---|-------------|--------------|-------------|------------|----------------------|----------------------|--------------|--------------|
| <b>v roku 2016</b>   |                       |   |             |              |             |            |                      |                      |              |              |
| NHF EU               | 6                     | 28  | 10          | 6            | 2           | 0          | 8                    | 0                    | 487          | 547          |
| OF EU                | 12                    | 19  | 12          | 2            | 1           | 0          | 15                   | 0                    | 448          | 509          |
| FHI EU               | 4                     | 21  | 11          | 0            | 4           | 0          | 15                   | 0                    | 437          | 492          |
| FPM EU               | 26                    | 22  | 20          | 0            | 1           | 0          | 7                    | 0                    | 681          | 757          |
| FMV EU               | 3                     | 3   | 6           | 1            | 2           | 0          | 21                   | 0                    | 211          | 247          |
| FAJ EU               | 4                     | 12  | 8           | 0            | 0           | 0          | 4                    | 0                    | 183          | 211          |
| PHF EU               | 7                     | 5   | 5           | 6            | 0           | 0          | 22                   | 0                    | 450          | 495          |
| rektorát EU          | 0                     | 1   | 4           | 0            | 0           | 0          | 0                    | 0                    | 0            | 5            |
| BBS EU               | 0                     | 0   | 1           | 0            | 0           | 0          | 0                    | 0                    | 0            | 1            |
| ÚMP EU               | 0                     | 1   | 0           | 0            | 0           | 0          | 0                    | 0                    | 0            | 1            |
| ÚEaM EU              | 2                     | 0   | 1           | 4            | 1           | 0          | 0                    | 0                    | 12           | 20           |
| CTVŠ EU              | 0                     | 0   | 0           | 0            | 0           | 0          | 0                    | 0                    | 1            | 1            |
| <b>spolu</b>         | <b>64</b>             | <b>112</b>  | <b>78</b>   | <b>19</b>    | <b>11</b>   | <b>0</b>   | <b>92</b>            | <b>0</b>             | <b>2910</b>  | <b>3286</b>  |
| <b>v roku 2015</b>   |                       |   |             |              |             |            |                      |                      |              |              |
| NHF EU               | 9                     | 22  | 7           | 9            | 5           | 0          | 17                   | 0                    | 785          | 850          |
| OF EU                | 13                    | 15  | 17          | 2            | 0           | 0          | 14                   | 0                    | 504          | 565          |
| FHI EU               | 6                     | 17  | 12          | 3            | 2           | 0          | 1                    | 0                    | 451          | 492          |
| FPM EU               | 12                    | 16  | 22          | 1            | 3           | 0          | 5                    | 0                    | 759          | 814          |
| FMV EU               | 1                     | 0   | 5           | 1            | 0           | 0          | 30                   | 0                    | 221          | 258          |
| FAJ EU               | 3                     | 23  | 5           | 0            | 0           | 0          | 3                    | 0                    | 224          | 258          |
| PHF EU               | 5                     | 8   | 6           | 8            | 0           | 0          | 28                   | 0                    | 373          | 428          |
| rektorát EU          | 0                     | 0   | 4           | 0            | 0           | 0          | 0                    | 0                    | 1            | 5            |
| BBS EU               | 0                     | 0   | 0           | 0            | 0           | 0          | 0                    | 0                    | 1            | 1            |
| SEK                  | 0                     | 0   | 1           | 0            | 0           | 0          | 0                    | 0                    | 0            | 1            |
| ÚEaM EU              | 1                     | 0   | 1           | 1            | 0           | 0          | 0                    | 0                    | 16           | 19           |
| <b>spolu</b>         | <b>50</b>             | <b>101</b>  | <b>80</b>   | <b>25</b>    | <b>10</b>   | <b>0</b>   | <b>98</b>            | <b>0</b>             | <b>3335</b>  | <b>3691</b>  |
| <b>rozdiel</b>       | <b>14</b>             | <b>11</b>   | <b>-2</b>   | <b>-6</b>    | <b>1</b>    | <b>0</b>   |                      |                      | <b>-425</b>  | <b>-405</b>  |
| <b>rozdiel v %</b>   | <b>28,0</b>           | <b>10,9</b>   | <b>-2,5</b> | <b>-24,0</b> | <b>10,0</b> | <b>0,0</b> |                      |                      | <b>-12,7</b> | <b>-11,0</b> |

Tabuľka č. 14: Umelecká činnosť vysokej školy za rok 2016 a porovnanie s rokom 2015

| kategória fakulta  | Z**      | Y**      | X**      |
|--------------------|----------|----------|----------|
| <b>v roku 2016</b> |          |          |          |
|                    |          |          |          |
|                    |          |          |          |
|                    |          |          |          |
|                    |          |          |          |
|                    |          |          |          |
| <b>spolu</b>       | <b>0</b> | <b>0</b> | <b>0</b> |

| <b>v roku 2015</b> |          |          |          |
|--------------------|----------|----------|----------|
| kategória fakulta  | Z**      | Y**      | X**      |
|                    |          |          |          |
|                    |          |          |          |
|                    |          |          |          |
|                    |          |          |          |
|                    |          |          |          |
| <b>spolu</b>       | <b>0</b> | <b>0</b> | <b>0</b> |

|                    |            |            |            |
|--------------------|------------|------------|------------|
| <b>rozdiel</b>     | <b>0</b>   | <b>0</b>   | <b>0</b>   |
| <b>rozdiel v %</b> | <b>0,0</b> | <b>0,0</b> | <b>0,0</b> |



**Tabuľka č. 15: Zoznam akreditovaných študijných programov ponúkaných k 01. 09. 2016**

| 1. stupeň           |                                       |   |       |        |                |
|---------------------|---------------------------------------|---|-------|--------|----------------|
| fakulta             | študijný odbor                        | študijný program                            | forma | jazyky | skratka titulu |
| NHF EU              | národné hospodárstvo                  | ekonomická teória a ekonomická žurnalistika | DE    | S      | Bc.            |
| NHF EU              | financie, bankovníctvo a investovanie | financie, bankovníctvo a investovanie       | DE    | S      | Bc.            |
| NHF EU              | národné hospodárstvo                  | ľudské zdroje a sociálny manažment          | DE    | S      | Bc.            |
| NHF EU              | národné hospodárstvo                  | národné hospodárstvo                        | DE    | S      | Bc.            |
| NHF EU              | poisťovníctvo                         | poisťovníctvo                               | DE    | S      | Bc.            |
| NHF EU              | verejná správa a regionálny rozvoj    | verejná správa a regionálny rozvoj          | DE    | S      | Bc.            |
| NHF EU              | národné hospodárstvo a právo          | ekonómia a právo                            | DE    | S      | Bc.            |
| OF EU               | medzinárodné podnikanie               | medzinárodné podnikanie                     | DE    | S      | Bc.            |
| OF EU               | cestovný ruch                         | podnikanie v cestovnom ruchu a službách     | DE    | S      | Bc.            |
| OF EU               | obchodné podnikanie                   | podnikanie v obchode                        | DE    | S      | Bc.            |
| FHI EU              | hospodárska informatika               | hospodárska informatika                     | DE    | S      | Bc.            |
| FHI EU              | kvantitatívne metódy v ekonómii       | manažérske rozhodovanie                     | DE    | S      | Bc.            |
| FHI EU              | účtovníctvo                           | účtovníctvo                                 | DE    | S      | Bc.            |
| FPM EU              | ekonomika a manažment podniku         | ekonomika a manažment podniku               | DE    | SA     | Bc.            |
| FPM EU              | finančný manažment                    | finančný manažment                          | DE    | S      | Bc.            |
| FMV EU              | medzinárodné ekonomické vzťahy        | medzinárodné ekonomické vzťahy              | D     | S      | Bc.            |
| FAJ EU              | cudzí jazyky a kultúry                | cudzí jazyky a interkultúrna komunikácia    | D     | ANFŠ   | Bc.            |
| PHF EU - Košice     | ekonomika a manažment podniku         | ekonomika a manažment podniku               | DE    | S      | Bc.            |
| PHF EU - Michalovce | ekonomika a manažment podniku         | ekonomika a manažment podniku               | DE    | S      | Bc.            |
| PHF EU              | obchodné podnikanie                   | obchodné podnikanie                         | D     | S      | Bc.            |

Tabuľka č. 15: Zoznam akreditovaných študijných programov ponúkaných k 01. 09. 2016 (pokračovanie)

| 2. stupeň           |   |   |    |      |      |
|---------------------|---|---|----|------|------|
| NHF EU              | financie, bankovníctvo a investovanie               | bankovníctvo                                | DE | S    | Ing. |
| NHF EU              | financie, bankovníctvo a investovanie               | daňovníctvo a daňové poradenstvo            | DE | S    | Ing. |
| NHF EU              | národné hospodárstvo                                | ekonomická teória a ekonomická žurnalistika | DE | S    | Ing. |
| NHF EU              | financie, bankovníctvo a investovanie               | financie                                    | DE | SA   | Ing. |
| NHF EU              | národné hospodárstvo                                | hospodárska politika                        | DE | S    | Ing. |
| NHF EU              | financie, bankovníctvo a investovanie               | medzinárodné financie                       | D  | SA   | Ing. |
| NHF EU              | národné hospodárstvo                                | sociálny rozvoj a sociálna politika         | DE | S    | Ing. |
| NHF EU              | poisťovníctvo                                       | poisťovníctvo                               | DE | S    | Ing. |
| NHF EU              | verejná správa a regionálny rozvoj                  | verejná správa a regionálny rozvoj          | DE | S    | Ing. |
| OF EU               | cestovný ruch                                       | manažment cestovného ruchu                  | DE | S    | Ing. |
| OF EU               | medzinárodné podnikanie                             | manažment medzinárodného obchodu            | DE | S    | Ing. |
| OF EU               | obchod a marketing                                  | manažment predaja                           | D  | F    | Ing. |
| OF EU               | obchod a marketing                                  | marketingový a obchodný manažment           | DE | S    | Ing. |
| FHI EU              | kvantitatívne metódy v ekonómii                     | operačný výskum a ekonometria               | D  | S    | Ing. |
| FHI EU              | kvantitatívne metódy v ekonómii                     | štatistické metódy v ekonómii               | D  | S    | Ing. |
| FHI EU              | kvantitatívne metódy v ekonómii                     | aktuárstvo                                  | D  | S    | Ing. |
| FHI EU              | účtovníctvo   | účtovníctvo a audítorstvo                   | DE | S    | Ing. |
| FHI EU              | kvantitatívne metódy v ekonómii                     | informačný manažment                        | DE | S    | Ing. |
| FHI EU              | účtovníctvo a finančný manažment                    | účtovníctvo a finančný manažment            | D  | S    | Ing. |
| FHI EU              | kvantitatívne metódy v ekonómii                     | medzinárodný finančný manažment             | D  | N    | Ing. |
| FPM EU              | ekonomika a manažment podniku                       | ekonomika podniku                           | D  | S    | Ing. |
| FPM EU              | ekonomika a manažment podniku                       | všeobecný manažment                         | DE | SA   | Ing. |
| FPM EU              | finančný manažment                                  | podnikové financie                          | D  | S    | Ing. |
| FPM EU              | ekonomika a manažment podniku                       | personálny manažment podniku                | D  | S    | Ing. |
| FPM EU              | ekonomika a manažment podniku<br>finančný manažment | manažment a ekonomické zručnosti            | D  | S    | Ing. |
| FPM EU              | ekonomika a manažment podniku                       | manažment výroby a logistika                | D  | S    | Ing. |
| FMV EU              | medzinárodné ekonomické vzťahy                      | hospodárska diplomacia                      | D  | S    | Ing. |
| FAJ EU              | cudzí jazyky a kultúry                              | cudzí jazyky a interkultúrna komunikácia    | D  | ANFŠ | Mgr. |
| PHF EU – Košice     | ekonomika a manažment podniku                       | finančné riadenie podniku                   | DE | S    | Ing. |
| PHF EU – Michalovce | ekonomika a manažment podniku                       | finančné riadenie podniku                   | DE | S    | Ing. |

Tabuľka č. 15: Zoznam akreditovaných študijných programov ponúkaných k 01. 09. 2016 (pokračovanie)

| spojený 1. a 2. stupeň |  |  |  |  |  |
|------------------------|--|--|--|--|--|
|                        |  |  |  |  |  |
|                        |  |  |  |  |  |
|                        |  |  |  |  |  |
|                        |  |  |  |  |  |

| 3. stupeň |                                    |                                     |   |     |      |
|-----------|------------------------------------|-------------------------------------|---|-----|------|
| NHF EU    | ekonomická teória                  | ekonomická teória                   | D | SA  | PhD. |
| NHF EU    | ekonomická teória                  | ekonomická teória                   | E | SA  | PhD. |
| NHF EU    | ekonomická teória                  | hospodárska politika                | D | SA  | PhD. |
| NHF EU    | ekonomická teória                  | hospodárska politika                | E | SA  | PhD. |
| NHF EU    | verejná správa a regionálny rozvoj | verejná správa a regionálny rozvoj  | D | SA  | PhD. |
| NHF EU    | verejná správa a regionálny rozvoj | verejná správa a regionálny rozvoj  | E | SA  | PhD. |
| NHF EU    | financie                           | financie a bankovníctvo             | D | SA  | PhD. |
| NHF EU    | financie                           | financie a bankovníctvo             | E | SA  | PhD. |
| NHF EU    | poisťovníctvo                      | poisťovníctvo                       | D | SA  | PhD. |
| NHF EU    | poisťovníctvo                      | poisťovníctvo                       | E | SA  | PhD. |
| OF EU     | obchod a marketing                 | marketingový a obchodný manažment   | D | S   | PhD. |
| OF EU     | obchod a marketing                 | marketingový a obchodný manažment   | E | S   | PhD. |
| OF EU     | medzinárodné podnikanie            | manažment medzinárodného podnikania | D | S   | PhD. |
| OF EU     | medzinárodné podnikanie            | manažment medzinárodného podnikania | E | S   | PhD. |
| FHI EU    | účtovníctvo                        | účtovníctvo                         | D | S   | PhD. |
| FHI EU    | účtovníctvo                        | účtovníctvo                         | E | S   | PhD. |
| FHI EU    | ekonometria a operačný výskum      | ekonometria a operačný výskum       | D | S   | PhD. |
| FHI EU    | ekonometria a operačný výskum      | ekonometria a operačný výskum       | E | S   | PhD. |
| FPM EU    | ekonomika a manažment podniku      | ekonomika a manažment podniku       | D | SAN | PhD. |
| FPM EU    | ekonomika a manažment podniku      | ekonomika a manažment podniku       | E | SAN | PhD. |
| FMV EU    | medzinárodné ekonomické vzťahy     | medzinárodné ekonomické vzťahy      | D | S   | PhD. |
| FMV EU    | medzinárodné ekonomické vzťahy     | medzinárodné ekonomické vzťahy      | E | S   | PhD. |
| PHF EU    | ekonomika a manažment podniku      | ekonomika a manažment podniku       | D | S   | PhD. |
| PHF EU    | ekonomika a manažment podniku      | ekonomika a manažment podniku       | E | S   | PhD. |

**Tabuľka č. 16: Zoznam akreditovaných študijných programov  
– pozastavenie práva, odňatie práva alebo skončenie platnosti priznaného práva k 31. 12. 2016**

| <b>pozastavené práva</b> |               |                                 |                                 |              |               |                       |                           |
|--------------------------|---------------|---------------------------------|---------------------------------|--------------|---------------|-----------------------|---------------------------|
| <b>fakulta</b>           | <b>stupeň</b> | <b>študijný odbor</b>           | <b>študijný program</b>         | <b>forma</b> | <b>jazyky</b> | <b>skratka titulu</b> | <b>dátum pozastavenia</b> |
| FHI EU                   | 3.            | kvantitatívne metódy v ekonómii | kvantitatívne metódy v ekonómii | D            | S             | PhD.                  | 30.10.2015                |
| FPM EU                   | 3.            | finančný manažment              | finančný manažment podniku      | D            | N             | PhD.                  | 30.10.2015                |
| FPM EU                   | 3.            | finančný manažment              | finančný manažment podniku      | D            | A             | PhD.                  | 30.10.2015                |
| FPM EU                   | 3.            | finančný manažment              | finančný manažment podniku      | D            | S             | PhD.                  | 30.10.2015                |
|                          |               |                                 |                                 |              |               |                       |                           |
|                          |               |                                 |                                 |              |               |                       |                           |

| <b>odňaté práva, alebo skončenie platnosti priznaného práva</b> |               |                       |                         |              |               |                       |  |
|---|---------------|-----------------------|-------------------------|--------------|---------------|-----------------------|--|
| <b>fakulta</b>  | <b>stupeň</b> | <b>študijný odbor</b> | <b>študijný program</b> | <b>forma</b> | <b>jazyky</b> | <b>skratka titulu</b> | <b>dátum odňatia práva alebo skončenia platnosti</b> |
|   |               |                       |                         |              |               |                       |  |
|   |               |                       |                         |              |               |                       |  |
|   |               |                       |                         |              |               |                       |  |
|   |               |                       |                         |              |               |                       |  |
|   |               |                       |                         |              |               |                       |  |
|   |               |                       |                         |              |               |                       |  |
|   |               |                       |                         |              |               |                       |  |

**Tabuľka č. 17: Zoznam priznaných práv uskutočňovať habilitačné konanie a konanie na vymenúvanie profesorov k 31. 12. 2016**

| <b>fakulta</b> | <b>odbor</b>                                |
|----------------|---|
| NHF EU         | 3.3.3 ekonomická teória                     |
|                | 3.3.6 financie, bankovníctvo a investovanie |
| OF EU          | 3.3.10 obchod a marketing                   |
| FHI EU         | 3.3.25 ekonometria a operačný výskum        |
| FPM EU         | 3.3.16 ekonomika a manažment podniku        |
| PHF EU         | 3.3.16 ekonomika a manažment podniku        |

**Tabuľka č. 18: Zoznam priznaných práv uskutočňovať habilitačné konanie a konanie na vymenúvanie profesorov – pozastavenie, odňatie alebo skončenie platnosti priznaného práva k 31. 12. 2016**

| <b>pozastavené práva</b> |  |                           |
|--------------------------|--|---------------------------|
| <b>fakulta</b>           | <b>odbor</b>                           | <b>dátum pozastavenia</b> |
| NHF EU                   | 3.3.1 národné hospodárstvo             | 30.10.2015                |
| OF EU                    | 3.3.18 medzinárodné podnikanie         | 30.10.2015                |
| FHI EU                   | 3.3.12 účtovníctvo                     | 30.10.2015                |
| FHI EU                   | 3.3.24 kvantitatívne metódy v ekonómii | 30.10.2015                |
| FPM EU                   | 3.3.13 finančný manažment              | 30.10.2015                |
| FMV EU                   | 3.3.17 medzinárodné ekonomické vzťahy  | 30.10.2015                |

| <b>odňaté práva, alebo skončenie platnosti priznaného práva</b> |              |  |
|---|--------------|--|
| <b>fakulta</b>  | <b>odbor</b> | <b>dátum odňatia alebo skončenia platnosti</b> |
|   |              |  |
|   |              |  |
|   |              |  |
|   |              |  |
|   |              |  |



Tabuľka č. 19: Finančné prostriedky na výskumné projekty získané v roku 2016

| poradové číslo | fakulta           | poskytovateľ finančných prostriedkov (grantová agentúra, objednávateľ) | grant (G)/objednávka (O) | domáce (D)/zahraničné (Z) | číslo/identifikácia projektu | príezvisko, meno a tituly zodpovedného riešiteľa projektu    | názov projektu   | obdobie riešenia projektu (od – do) | objem dotácie/finančných prostriedkov prijatých VŠ na jej účet v období od 1.1. do 31.12. v € v kategórii BV | Objem dotácie/ prostriedkov prijatých VŠ na jej účet v období od 1.1. do 31.12. v € v kategórii KV | poznámky a doplňujúce informácie |
|----------------|-------------------|--|--------------------------|---------------------------|------------------------------|--|--|-------------------------------------|--|--|----------------------------------|
| 1.             | NHF EU            | 7. RP  | G                        | Z                         | FP-SSH-2011-1                | <b>Luptáčik, Mikuláš</b><br>Univ. prof. i. R. Dipl. Ing. Dr. | Prosperita, blahobyt a práca pre Európu/WWW pre Európu. Úloha riešená EU v Bratislave: Blahobyt a multikritériálna analýza | 2012 – 2016                         | <b>5 936,00 €</b>  |  | partner v projekte               |
| 2.             | NHF EU            | COST   | G                        | Z                         | ISCH COST Action IS1104      | <b>Luptáčik, Mikuláš</b><br>Univ. prof. i. R. Dipl. Ing. Dr. | EÚ v novej komplexnej geografii ekonomických systémov: hodnotenie modelov, nástrojov a politík                             | 2012 – 2016                         |  |  | refundácie cestovných výdavkov   |
| 3.             | NHF EU            | COST   | G                        | Z                         | COST IS1402                  | <b>Szűdi, Gábor</b><br>MSc.                                  | Ageism – a multi-national, interdisciplinary perspective   | 2015 – 2018                         |  |  | refundácie cestovných výdavkov   |
| 4.             | NHF EU            | BARCOM   | G                        | Z                         | VP/2015/004/0012             | <b>Kahanec, Martin</b><br>doc. Mgr., MA, PhD.                | Improving expertise in the field of industrial relations   | 2016 – 2017                         | <b>6 158,00 €</b>  |  |                                  |
| 5.             | NHF EU            | APVV   | G                        | D                         | APVV-14-0512                 | <b>Buček, Milan</b><br>prof. Ing., DrSc.                     | Univerzity a ekonomický rozvoj regiónov (UNIREG)   | 2015 – 2018                         | <b>68 363,00 €</b>   |  |                                  |
| 6.             | NHF EU            | APVV   | G                        | D                         | APVV-15-0306                 | <b>Jacko, Tomáš</b><br>Ing., PhD.                            | Kooperatívne aktivity miestnych samospráv a meranie ich účinnosti a efektívnosti   | 2016 – 2019                         | <b>2 997,00 €</b>  |  |                                  |
| 7.             | NHF EU            | APVV   | G                        | D                         | APVV-15-0322                 | <b>Ochoťnický, Pavol</b><br>prof. Ing., CSc.                 | Konkurencieschopnosť, ekonomický rast a prežitie firiem  | 2016 – 2019                         | <b>28 661,00 €</b>   |  |                                  |
| 8.             | NHF EU<br>ÚEaM EU | APVV   | G                        | D                         | APVV-15-0765                 | <b>Luptáčik, Mikuláš</b><br>Univ. prof. i. R. Dipl. Ing. Dr. | Nerovnosť a ekonomický rast  | 2016 – 2020                         | <b>18 170,00 €</b>   |  |                                  |
| 9.             | NHF EU            | VEGA   | G                        | D                         | 1/0124/14                    | <b>Chovancová, Božena</b><br>prof. Ing., PhD.                | Úloha finančných inštitúcií a kapitálového trhu pri riešení problémov dlhovej krízy v Európe                               | 2014 – 2016                         | <b>7 887,00 €</b>  |  |                                  |

Tabuľka č. 19: Finančné prostriedky na výskumné projekty získané v roku 2016 (pokračovanie)

|     |        |      |   |   |           |   |  |             |                    |  |  |
|-----|--------|------|---|---|-----------|---|--|-------------|--------------------|--|--|
| 10. | NHF EU | VEGA | G | D | 1/0838/14 | <b>Ochoťnický, Pavol</b><br><b>prof. Ing., CSc.</b>                 | Dlhové epizódy, fiškálna politika a fiškálne pravidlá  | 2014 – 2016 | <b>3 513,00 €</b>  |  |  |
| 11. | NHF EU | VEGA | G | D | 1/0431/14 | <b>Pastoráková, Erika</b><br><b>doc. Ing., PhD., mim. prof.</b>     | Poistný vzťah ako kľúčový prvok fungovania poisťovníctva v kontexte spoločensko-ekonomických zmien   | 2014 – 2016 | <b>6 866,00 €</b>  |  |  |
| 12. | NHF EU | VEGA | G | D | 1/0409/14 | <b>Piovarčiová, Veronika</b><br><b>doc. Ing., CSc., mim. prof.</b>  | Trendy vo vývoji komparatívnych ekonomických systémov  | 2014 – 2016 | <b>4 987,00 €</b>  |  |  |
| 13. | NHF EU | VEGA | G | D | 1/0913/14 | <b>Sívák, Rudolf</b><br><b>Dr. h. c. prof. Ing., PhD.</b>           | Riadenie kapitálu a rizík v podmienkach makroekonomických šokov  | 2014 – 2016 | <b>3 395,00 €</b>  |  |  |
| 14. | NHF EU | VEGA | G | D | 1/0216/14 | <b>Szűdi, Jaroslava</b><br><b>Ing., PhD.</b>                        | Transformácia systému sociálnych služieb pre seniorov v kontexte deinštitucionalizácie sociálnych služieb v pôsobnosti orgánov miestnej samosprávy | 2014 – 2016 | <b>7 823,00 €</b>  |  |  |
| 15. | NHF EU | VEGA | G | D | 1/0313/14 | <b>Lábaj, Martin</b><br><b>doc. Ing., PhD.</b>                      | Vzťah medzi efektivitou a sociálnou spravodlivosťou – implikácie pre hospodársku politiku  | 2014 – 2017 | <b>13 760,00 €</b> |  |  |
| 16. | NHF EU | VEGA | G | D | 1/0919/15 | <b>Baláži, Peter</b><br><b>Ing. Mgr., PhD.</b>                      | Historiografia finančných teórií a finančných inštitúcií s akcentom na štátoprávne usporiadanie v Slovenskej republike a pred jej vznikom          | 2015 – 2017 | <b>644,00 €</b>    |  |  |
| 17. | NHF EU | VEGA | G | D | 1/0236/15 | <b>Belanová, Katarína</b><br><b>doc. Ing., PhD.</b>                 | Progresívne prístupy v kapitálovom rozpočtovaní a ich uplatňovanie v nefinančných podnikoch v SR   | 2015 – 2017 | <b>4 279,00 €</b>  |  |  |
| 18. | NHF EU | VEGA | G | D | 1/0849/15 | <b>Brokešová, Zuzana</b><br><b>Ing., PhD.</b>                       | Ekonomické a spoločenské súvislosti informačnej nerovnováhy na poisťnom trhu   | 2015 – 2017 | <b>9 316,00 €</b>  |  |  |
| 19. | NHF EU | VEGA | G | D | 1/0326/15 | <b>Kotlebová, Jana</b><br><b>doc. Ing., PhD.</b>                    | Akcelerácia procesu ekonomického oživenia zo strany finančného sektora – spoločný postup versus individuálne riešenia                              | 2015 – 2017 | <b>9 203,00 €</b>  |  |  |
| 20. | NHF EU | VEGA | G | D | 1/0810/15 | <b>Luptáčik, Mikuláš</b><br><b>Univ. prof. i. R. Dipl. Ing. Dr.</b> | Input-output analýza európskej integrácie  | 2015 – 2017 | <b>12 581,00 €</b> |  |  |
| 21. | NHF EU | VEGA | G | D | 1/0964/15 | <b>Péliová, Jana</b><br><b>doc. Ing., PhD.</b>                      | Experimentálne skúmanie vplyvu motivácie ekonomických subjektov na platenie daní   | 2015 – 2017 | <b>6 775,00 €</b>  |  |  |
| 22. | NHF EU | VEGA | G | D | 1/0098/15 | <b>Šipikal, Miroslav</b><br><b>doc. Mgr., PhD.</b>                  | Hodnotenie podpory inovácií zo štrukturálnych fondov EÚ  | 2015 – 2017 | <b>4 869,00 €</b>  |  |  |
| 23. | NHF EU | VEGA | G | D | 1/0965/15 | <b>Žárska, Elena</b><br><b>prof. Ing., CSc.</b>                     | Manažment výkonnosti v miestnej samospráve a jeho aplikácia vo vybraných obciach na Slovensku  | 2015 – 2017 | <b>3 647,00 €</b>  |  |  |
| 24. | NHF EU | VEGA | G | D | 1/0975/15 | <b>Novák, Marcel</b><br><b>Ing., PhD.</b>                           | Makroekonomické a mikroekonomické prejavy a dôsledky inflácie a deflácie   | 2015 – 2018 | <b>9 858,00 €</b>  |  |  |
| 25. | NHF EU | VEGA | G | D | 1/0443/15 | <b>Schultzová, Anna</b><br><b>prof. Ing., PhD.</b>                  | Daňová politika a jej vplyv na efektívny výber daní a elimináciu daňových únikov   | 2015 – 2018 | <b>8 780,00 €</b>  |  |  |

Tabuľka č. 19: Finančné prostriedky na výskumné projekty získané v roku 2016 (pokračovanie)

|     |        |                                |   |   |                |  |  |             |                    |  |  |
|-----|--------|--------------------------------|---|---|----------------|--|--|-------------|--------------------|--|--|
| 26. | NHF EU | VEGA                           | G | D | 1/0020/16      | <b>Čaplánová, Anetta</b><br>prof. Ing., PhD.                 | Ekonomické aspekty ochrany práv duševného vlastníctva (prípadová štúdia SR)  | 2016 – 2018 | <b>6 560,00 €</b>  |  |  |
| 27. | NHF EU | VEGA                           | G | D | 1/0776/16      | <b>Kubicová, Jana</b><br>doc. Ing. Mgr., PhD., MBA           | Zdaňovanie finančného sektora a harmonizačné tendencie v Európskej únii  | 2016 – 2018 | <b>6 971,00 €</b>  |  |  |
| 28. | NHF EU | VEGA                           | G | D | 1/0242/16      | <b>Majtánová, Anna</b><br>prof. Ing., PhD.                   | Globalizačné trendy a dynamika zmien na poisťnom trhu Európskej únie   | 2016 – 2018 | <b>4 434,00 €</b>  |  |  |
| 29. | NHF EU | VEGA                           | G | D | 1/0014/16      | <b>Přívarová, Magdaléna</b><br>prof. Ing., CSc.              | Medzinárodná migrácia vysokokvalifikovaných pracovných síl v kontexte procesu globalizácie a formovania znalostnej ekonomiky       | 2016 – 2018 | <b>7 992,00 €</b>  |  |  |
| 30. | NHF EU | VEGA                           | G | D | 1/0886/16      | <b>Rehák, Štefan</b><br>doc. Ing., PhD.                      | Hedonické modely oceňovania na trhu s nehnuteľnosťami na bývanie   | 2016 – 2018 | <b>3 684,00 €</b>  |  |  |
| 31. | NHF EU | VEGA                           | G | D | 1/0002/16      | <b>Sika, Peter</b><br>doc. Ing., PhD.                        | Socio-ekonomické aspekty bytovej politiky v kontexte migrácie pracovnej sily   | 2016 – 2018 | <b>8 697,00 €</b>  |  |  |
| 32. | NHF EU | VEGA                           | G | D | 1/0246/16      | <b>Lisý, Ján</b><br>prof. Ing., PhD.                         | Efektívnosť fiškálnej a monetárnej politiky v priebehu ekonomického cyklu  | 2016 – 2019 | <b>17 345,00 €</b> |  |  |
| 33. | NHF EU | VEGA                           | G | D | 1/0393/16      | <b>Muchová, Eva</b><br>prof. Ing., PhD.                      | Európska únia v pokrízovom období – makroekonomické a mikroekonomické aspekty  | 2016 – 2019 | <b>18 073,00 €</b> |  |  |
| 34. | NHF EU | VEGA                           | G | D | 1/0001/16      | <b>Rievajová, Eva</b><br>prof. Ing., PhD.                    | Súčasnosť a perspektívy zmien zamestnanosti a súvisiacich procesov v kontexte naplňovania cieľov Európskej stratégie zamestnanosti | 2016 – 2019 | <b>11 416,00 €</b> |  |  |
| 35. | NHF EU | VEGA                           | G | D | 1/0431/16      | <b>Vondrová, Andrea</b><br>Ing., PhD.                        | Ekonomický rast a jeho sociálne a environmentálne dôsledky   | 2016 – 2019 | <b>2 325,00 €</b>  |  |  |
| 36. | NHF EU | KEGA                           | G | D | 034EU-4/2016   | <b>Pastoráková, Erika</b><br>doc. Ing., PhD., mim. prof.     | Implementácia inovatívnych prístupov v systéme výučby poisťného trhu na báze interaktívnych metód s využitím experimentu           | 2016 – 2018 | <b>11 579,00 €</b> |  |  |
| 37. | NHF EU | KEGA                           | G | D | 022EU-4/2016   | <b>Pasiar, Ladislav</b><br>Ing., PhD.                        | Modely projektového vyučovania v odborných ekonomických predmetoch   | 2016 – 2019 | <b>5 696,00 €</b>  |  |  |
| 38. | NHF EU | dotácia MŠVVaŠ SR              | G | D | I-16-102-00    | <b>Dujava Daniel</b><br>Ing., PhD.                           | Dynamika tvorby pracovných miest v krajinách EMÚ a jej implikácie pre pracovnú migráciu  | 2016        | <b>1 376,00 €</b>  |  |  |
| 39. | NHF EU | Zväz strojárskoho priemyslu SR | O | D | zmluva o dielo | <b>Luptáčik, Mikuláš</b><br>Univ. prof. i. R. Dipl. Ing. Dr. | Spracovateľský priemysel SR – stav a perspektívy rozvoja   | 2015 – 2016 | <b>20 004,00 €</b> |  |  |
| 40. | NHF EU | Mondi SCP, a. s.               | O | D |                | <b>Luptáčik, Mikuláš</b><br>Univ. prof. i. R. Dipl. Ing. Dr. | Vypracovanie expertízy pre papierenský priemysel   | 2016 – 2017 | <b>15 600,00 €</b> |  |  |
| 41. | OF EU  | VEGA                           | G | D | 1/0550/14      | <b>Baláž, Peter</b><br>prof. Ing., PhD.                      | Nové výzvy v oblasti európskej energetickej bezpečnosti a ich vplyv na konkurencieschopnosť EÚ v horizonte do roku 2020            | 2014 – 2016 | <b>6 261,00 €</b>  |  |  |

Tabuľka č. 19: Finančné prostriedky na výskumné projekty získané v roku 2016 (pokračovanie)

|     |       |                      |   |   |              |  |   |             |                   |  |  |
|-----|-------|----------------------|---|---|--------------|--|---|-------------|-------------------|--|--|
| 42. | OF EU | VEGA                 | G | D | 1/0134/14    | <b>Daňo, Ferdinand<br/>prof. Ing., PhD.</b>            | Podpora inovácií v distribučných procesoch prostredníctvom zavádzania moderných technológií a optimalizácie logistických činností so zameraním na zníženie záťaže životného prostredia a na zvyšovanie kvality života | 2014 – 2016 | <b>5 754,00 €</b> |  |  |
| 43. | OF EU | VEGA                 | G | D | 1/0178/14    | <b>Dzúrová, Mária<br/>doc. Ing., PhD.</b>              | Spoločná spotrebiteľská politika EU a jej uplatnenie v SR s dopadom na vzdelávanie spotrebiteľov  | 2014 – 2016 | <b>3 452,00 €</b> |  |  |
| 44. | OF EU | VEGA                 | G | D | 1/0635/14    | <b>Jarossová, Malgorzata A.<br/>Dr. Ing.</b>           | Štáv a perspektívy rozvoja trhu biopotravín, tradičných a regionálnych potravín na Slovensku  | 2014 – 2016 | <b>3 817,00 €</b> |  |  |
| 45. | OF EU | VEGA                 | G | D | 1/0205/14    | <b>Kubičková, Viera<br/>doc. Ing., PhD.</b>            | Perspektíva existencie dynamických podnikov služieb v SR v kontexte uplatnenia princípov iniciatívy Inovácia v Únii   | 2014 – 2016 | <b>4 895,00 €</b> |  |  |
| 46. | OF EU | VEGA                 | G | D | 1/0282/15    | <b>Kita, Jaroslav<br/>prof. Ing., CSc.</b>             | Nástroje marketingovej politiky v nových obchodných modeloch orientovaných na tvorbu viacnásobnej hodnoty pre zákazníka v podmienkach trvalo udržateľného rozvoja   | 2015 – 2017 | <b>2 264,00 €</b> |  |  |
| 47. | OF EU | VEGA                 | G | D | 1/0224/15    | <b>Lesáková, Dagmar<br/>prof. Ing., CSc., D.M.M.</b>   | Spotrebiteľské správanie a osobná spotreba v podmienkach nezamestnanosti a relatívnej deprivácie nezamestnaných: implikácie pre decízne rozhodnutia a podnikateľskú prax  | 2015 – 2017 | <b>9 497,00 €</b> |  |  |
| 48. | OF EU | VEGA                 | G | D | 1/0670/16    | <b>Karkalíková, Marta<br/>doc. RNDr., CSc.</b>         | Evaluácia integrovaného systému manažérstva v kontexte zvyšovania konkurencieschopnosti podnikov v SR   | 2016 – 2018 | <b>4 639,00 €</b> |  |  |
| 49. | OF EU | KEGA                 | G | D | 002EU-4/2015 | <b>Kittová, Zuzana<br/>doc. Ing., PhD., MBL-HSG</b>    | Príprava vysokoškolskej učebnice pre ťažiskový predmet Európske a medzinárodné obchodné právo nového študijného programu Medzinárodné podnikanie  | 2015 – 2016 | <b>2 202,00 €</b> |  |  |
| 50. | OF EU | KEGA                 | G | D | 027EU-4/2016 | <b>Krošlákova, Monika<br/>Ing., PhD.</b>               | Učebnica Základy podnikania pre stredné školy   | 2016 – 2017 | <b>2 173,00 €</b> |  |  |
| 51. | OF EU | dotácia<br>MŠVVaŠ SR | G | D | I-16-106-00  | <b>Donovalová<br/>(Dudeková), Alena<br/>Ing., PhD.</b> | Rozvoj inovatívnosti v akademickom prostredí  | 2016        | <b>1 249,00 €</b> |  |  |
| 52. | OF EU | dotácia<br>MŠVVaŠ SR | G | D | I-16-108-00  | <b>Ružička, Tomáš<br/>Ing.</b>                         | Identifikácia atribútov modelu rozhodovania spotrebiteľa v segmente mobilného zdravotníctva/mHealthConsMod  | 2016        | <b>1 149,00 €</b> |  |  |

Tabuľka č. 19: Finančné prostriedky na výskumné projekty získané v roku 2016 (pokračovanie)

|     |        |   |   |   |                  |   |   |             |                   |  |  |
|-----|--------|---|---|---|------------------|---|---|-------------|-------------------|--|--|
| 53. | OF EU  | Foundation pour la Formation Hôtelière (Savoy Londýn) | O | Z | Z-13-102/0006-10 | <b>Novacká, Ludmila prof. JUDr., PhD.</b>     | Savoy Educ. Trust: Fond 35  | 2015 – 2016 |                   |  | medzinárodný výskumný projekt, prezentovaný v elektronickej publikácii |
| 54. | OF EU  | Digital, s. r. o.                                     | O | D | 2015-PSD-PAV-01  | <b>Miklošík, Andrej doc. Ing., PhD.</b>       | Optimalizácia webových stránok pre vyhľadávače ako integrálna súčasť marketingu                                 | 2015 – 2016 |                   |  |  |
| 55. | OF EU  | Digital, s. r. o.                                     | O | D | 2015-PSD-PAV-02  | <b>Miklošík, Andrej doc. Ing., PhD.</b>       | Zefektívnenie fungovania marketingu na sociálnych sieťach prostredníctvom nástrojov automatizácie               | 2015 – 2016 |                   |  |  |
| 56. | FHI EU | VEGA  | G | D | 1/0806/14        | <b>Fecenko, Jozef doc. RNDr., CSc.</b>        | Kalkulácia SCR na krytie rizík neživotného poistenia v súlade s potrebami praxe                                 | 2014 – 2016 | <b>776,00 €</b>   |  |  |
| 57. | FHI EU | VEGA  | G | D | 1/0285/14        | <b>Chocholatá, Michaela doc. Ing., PhD.</b>   | Regionálne modelovanie ekonomického rastu krajín EÚ s dôrazom na metódy priestorovej ekonometrie                | 2014 – 2016 | <b>4 648,00 €</b> |  |  |
| 58. | FHI EU | VEGA  | G | D | 1/0486/14        | <b>Ondrušová, Lucia Ing., PhD.</b>            | Význam oceňovania transakcií medzi závislými osobami a ich vplyv na výsledok hospodárenia účtovnej jednotky     | 2014 – 2016 | <b>4 244,00 €</b> |  |  |
| 59. | FHI EU | VEGA  | G | D | 1/0122/14        | <b>Šlosárová, Anna prof. Ing., PhD.</b>       | Kreovanie finančnej situácie účtovnej jednotky prostredníctvom nástrojov bilančnej politiky                     | 2014 – 2016 | <b>2 634,00 €</b> |  |  |
| 60. | FHI EU | VEGA  | G | D | 1/0501/14        | <b>Vojtková, Mária doc. Ing., PhD.</b>        | Podnik z pohľadu demografie – nástroj hodnotenia zmien v ekonomickom raste a zamestnanosti                      | 2014 – 2016 | <b>2 750,00 €</b> |  |  |
| 61. | FHI EU | VEGA  | G | D | 1/0697/15        | <b>Fendek, Michal prof. Ing., PhD.</b>        | Optimalizačné modely a metódy ako nástroje efektívnej regulácie v modernej teórii organizácie sieťových odvetví | 2015 – 2017 | <b>9 290,00 €</b> |  |  |
| 62. | FHI EU | VEGA  | G | D | 1/0444/15        | <b>Lukáčik, Martin doc. Ing., PhD.</b>        | Ekonometrická analýza produkčných možností ekonomiky a trhu práce na Slovensku                                  | 2015 – 2017 | <b>5 540,00 €</b> |  |  |
| 63. | FHI EU | VEGA  | G | D | 1/0245/15        | <b>Pekár, Juraj prof. Mgr., PhD.</b>          | Plánovanie prepravy s cieľom znižovania emisií  | 2015 – 2017 | <b>9 218,00 €</b> |  |  |
| 64. | FHI EU | VEGA  | G | D | 1/0092/15        | <b>Terek, Milan prof. Ing., PhD.</b>          | Moderné prístupy k navrhovaniu komplexných štatistických prieskumov   | 2015 – 2017 | <b>5 890,00 €</b> |  |  |
| 65. | FHI EU | VEGA  | G | D | 1/0935/16        | <b>Juhászová, Zuzana doc. Ing. Mgr., PhD.</b> | Využitie elektronického finančného vykazovania na báze jazyka XBRL  | 2016 – 2018 | <b>1 095,00 €</b> |  |  |
| 66. | FHI EU | VEGA  | G | D | 1/0512/16        | <b>Pakšiová, Renáta doc. Ing. Mgr., PhD.</b>  | Zachovanie a rast majetkovej podstaty relevantný nástroj trvalo udržateľného rozvoja podniku                    | 2016 – 2018 | <b>6 541,00 €</b> |  |  |
| 67. | FHI EU | VEGA  | G | D | 1/0548/16        | <b>Šoltés, Erik doc. Mgr., PhD.</b>           | Pokrok SR pri naplňaní stratégie EURÓPA 2020 v oblasti znižovania chudoby a sociálneho vylúčenia                | 2016 – 2018 | <b>7 007,00 €</b> |  |  |

Tabuľka č. 19: Finančné prostriedky na výskumné projekty získané v roku 2016 (pokračovanie)

|     |        |  |   |   |                            |   |  |             |                   |  |  |
|-----|--------|--|---|---|----------------------------|---|--|-------------|-------------------|--|--|
| 68. | FHI EU | KEGA   | G | D | 005SPU-4/2014              | <b>Ondrejková, Anna<br/>Ing.</b>                  | Vytvorenie celouniverzitného e-vzdelávacieho portálu na SPU v Nitre  | 2014 – 2016 | <b>2 652,00 €</b> |  | EUBA partner<br>v projekte                                   |
| 69. | FHI EU | KEGA   | G | D | 044EU-4/2015               | <b>Lukáčik, Martin<br/>doc. Ing., PhD.</b>        | Vypracovanie monografie Bayesovská ekonometria pre prax a študentov postgraduálneho štúdia   | 2015 – 2016 | <b>1 857,00 €</b> |  |  |
| 70. | FHI EU | KEGA   | G | D | 026EU-4/2016               | <b>Hvoždarová, Janka<br/>prof. Ing., PhD.</b>     | Potreba skvalitnenia účtovných informácií s využitím nadnárodných úprav, osobitnej IFRS v legislatívnych podmienkach SR                            | 2016 – 2018 | <b>1 820,00 €</b> |  |  |
| 71. | FHI EU | dotácia<br>MŠVVaŠ SR                                   | G | D | I-16-109-00                | <b>Stanková, Adriana<br/>Ing.</b>                 | Prognózovanie budúcej finančnej situácie malých a stredných podnikov v SR s využitím neurónových sietí ako nástroj podpory rizikového financovania | 2016        | <b>851,00 €</b>   |  |  |
| 72. | FPM EU | DG<br>Development<br>and<br>Cooperation –<br>EuropeAid | G | Z | IT-2007-CSB-<br>2711183306 | <b>Dubcová, Gabriela<br/>doc. Ing. Mgr., PhD.</b> | Social & Solidarity Economy as Development Approach for Sustainability (SSEDAS) in EYD 2015 and Beyond   | 2015 – 2017 | <b>0,00 €</b>     |  | pozícia<br>v projektovom<br>tíme; koordinátor<br>za akadémiu |
| 73. | FPM EU | International<br>Visegrad Fund                         | G | Z | V4                         |   | Financial Accounting II., focusing on V4 countries   | 2015 – 2017 | <b>0,00 €</b>     |  | participácia   |
| 74. | FPM EU | International<br>Visegrad Fund                         | G | Z | 11540556                   |   | ICT in Educational Design – Processes, Materials, Resources  | 2016        | <b>0,00 €</b>     |  | participácia   |
| 75. | FPM EU | International<br>Visegrad Fund                         | G | Z | V4 FOR_V4                  |   | Mobilizing Foresight Potential among V4 Countries  | 2016 – 2017 | <b>0,00 €</b>     |  | participácia   |
| 76. | FPM EU | Grantová<br>agentura Českej<br>republiky               | G | Z | GAČR                       |   | Komplexný teoretický model pre odhad primeranej finančnej odmeny za inovácie vytvorené zamestnancami   | 2016 – 2018 | <b>0,00 €</b>     |  | participácia   |



Tabuľka č. 19: Finančné prostriedky na výskumné projekty získané v roku 2016 (pokračovanie)

|     |        |      |   |   |              |  |  |             |                    |  |  |
|-----|--------|------|---|---|--------------|--|--|-------------|--------------------|--|--|
| 77. | FPM EU | APVV | G | D | APVV-15-0511 | <b>Dorčák, Peter</b><br><b>doc. Ing., PhD.</b>   | Výskum problematiky on-line reputačného manažmentu (ORM) subjektov pôsobiacich v odvetví automobilového priemyslu                                      | 2016 – 2019 | <b>23 638,00 €</b> |  |  |
| 78. | FPM EU | VEGA | G | D | 1/0336/14    | <b>Filanová, Jana</b><br><b>Ing., PhD.</b>   | Nové trendy v modelovaní podnikových procesov a optimalizácia procesných máp v podnikoch   | 2014 – 2016 | <b>6 504,00 €</b>  |  |  |
| 79. | FPM EU | VEGA | G | D | 1/0229/14    | <b>Majtán, Miroslav</b><br><b>prof. Ing., CSc.</b>   | Projektový prístup k internacionalizácii malého a stredného podnikania   | 2014 – 2016 | <b>4 784,00 €</b>  |  |  |
| 80. | FPM EU | VEGA | G | D | 1/0008/14    | <b>Markovič, Peter</b><br><b>prof. Ing., PhD.</b>  | Kľúčové trendy vo finančnom rozhodovaní manažérov v podmienkach nestabilných finančných trhov  | 2014 – 2016 | <b>4 157,00 €</b>  |  |  |
| 81. | FPM EU | VEGA | G | D | 1/0933/14    | <b>Marsina, Štefan</b><br><b>Ing., PhD.</b><br><b>Hamranová Anna</b><br><b>Ing., PhD.</b>    | Možnosti aplikácie nástrojov Business Intelligence na rozvoj znalostí v rámci budovania projektovo-orientovanej organizácie                            | 2014 – 2016 | <b>2 412,00 €</b>  |  |  |
| 82. | FPM EU | VEGA | G | D | 1/0539/14    | <b>Porvazník, Ján</b><br><b>prof. Ing., CSc.</b><br><b>Mišún, Juraj</b><br><b>Ing., PhD.</b> | Požiadavky na pracovnú a manažérsku spôsobilosť (kompetentnosť) pracovníkov verejnej správy  | 2014 – 2016 | <b>2 161,00 €</b>  |  |  |
| 83. | FPM EU | VEGA | G | D | 1/0316/14    | <b>Szabo, Ľuboslav</b><br><b>prof. Ing., CSc.</b>  | Moderné trendy v manažmente a ich uplatňovanie v podnikoch na Slovensku  | 2014 – 2016 | <b>3 637,00 €</b>  |  |  |
| 84. | FPM EU | VEGA | G | D | 1/0844/15    | <b>Rybárová, Daniela</b><br><b>Ing., PhD.</b>  | Diagnostika podnikových procesov v kontexte šedej ekonomiky  | 2015 – 2016 | <b>2 370,00 €</b>  |  |  |
| 85. | FPM EU | VEGA | G | D | 1/0784/15    | <b>Dubcová, Gabriela</b><br><b>doc. Ing. Mgr., PhD.</b>                                      | Skúmanie vzťahu sociálnych inovácií a ekonomiky podniku za účelom zvyšovania konkurencieschopnosti podnikateľského subjektu                            | 2015 – 2017 | <b>7 496,00 €</b>  |  |  |
| 86. | FPM EU | VEGA | G | D | 1/0305/15    | <b>Dupaľ, Andrej</b><br><b>prof. Ing., CSc.</b>  | Vplyv environmentálnych nástrojov na zvyšovanie konkurencieschopnosti a udržateľnosti podnikov   | 2015 – 2017 | <b>5 901,00 €</b>  |  |  |
| 87. | FPM EU | VEGA | G | D | 1/0546/15    | <b>Grančičová, Katarína</b><br><b>Ing., PhD.</b>   | Hodnotenie výkonnosti moderných marketingových prístupov a ich dosah na výkonnosť podniku  | 2015 – 2017 | <b>2 959,00 €</b>  |  |  |
| 88. | FPM EU | VEGA | G | D | 1/0067/15    | <b>Hyránek, Eduard</b><br><b>Ing., PhD.</b>  | Verifikácia a implementácia modelovania výkonnosti podniku v nástrojoch finančného rozhodovania  | 2015 – 2017 | <b>2 970,00 €</b>  |  |  |
| 89. | FPM EU | VEGA | G | D | 1/0264/15    | <b>Kardoš, Peter</b><br><b>doc. Ing., PhD.</b>   | Transfer duševného vlastníctva prostredníctvom licenčných zmlúv a iných transferových inštrumentov   | 2015 – 2017 | <b>7 321,00 €</b>  |  |  |
| 90. | FPM EU | VEGA | G | D | 1/0662/15    | <b>Polednáková, Anna</b><br><b>prof. Dr. Ing.</b>  | Ekonomické-sociálne nástroje ako faktor tvorby pracovných miest v podnikoch  | 2015 – 2017 | <b>1 605,00 €</b>  |  |  |
| 91. | FPM EU | VEGA | G | D | 1/0019/15    | <b>Slávik, Štefan</b><br><b>prof. Ing., CSc.</b>   | Podnikateľské modely a podnikateľské stratégie start-upov  | 2015 – 2017 | <b>6 104,00 €</b>  |  |  |
| 92. | FPM EU | VEGA | G | D | 1/0709/15    | <b>Šúbertová, Elena</b><br><b>doc. Ing., PhD.</b>  | Zhodnotenie efektívnosti financovania projektov na podporu rozvoja podnikania novozaložených i etablovaných aktívnych malých a stredných podnikov v SR | 2015 – 2017 | <b>1 594,00 €</b>  |  |  |

Tabuľka č. 19: Finančné prostriedky na výskumné projekty získané v roku 2016 (pokračovanie)

|      |        |                      |   |   |              |  |   |             |                    |  |  |
|------|--------|----------------------|---|---|--------------|--|---|-------------|--------------------|--|--|
| 93.  | FPM EU | VEGA                 | G | D | 1/0128/15    | <b>Tóth, Miroslav</b><br>doc. Ing., PhD.             | Faktory zvyšovania výkonnosti poľnohospodárskych podnikov vo väzbe na rozvoj vidieka a zabezpečenie primeranej potravinovej sebestačnosti   | 2015 – 2017 | <b>3 945,00 €</b>  |  |  |
| 94.  | FPM EU | VEGA                 | G | D | 1/0007/16    | <b>Bikár, Miloš</b><br>Ing., PhD.                    | Dopad vývoja globálnej ekonomiky a trendov smerovania hospodárstva eurozóny na finančné riadenie podnikateľských subjektov pôsobiach v SR   | 2016 – 2018 | <b>2 206,00 €</b>  |  |  |
| 95.  | FPM EU | VEGA                 | G | D | 1/0609/16    | <b>Blštáková, Jana</b><br>Ing., PhD.                 | Skúmanie koncepcií systémov riadenia ľudských zdrojov vo vzťahu ku špecifikám podnikateľských modelov súčasných konkurencieschopných organizácií európskeho hospodárskeho priestoru | 2016 – 2018 | <b>4 550,00 €</b>  |  |  |
| 96.  | FPM EU | VEGA                 | G | D | 1/0404/16    | <b>Hrvolová, Božena</b><br>prof. Ing., CSc.          | Finančné výzvy po poslednej globálnej finančnej kríze a možnosti rozvoja slovenského kapitálového trhu.   | 2016 – 2018 | <b>2 601,00 €</b>  |  |  |
| 97.  | FPM EU | VEGA                 | G | D | 1/0184/16    | <b>Lénártová, Gizela</b><br>doc. Ing., PhD.          | Eliminácia medzinárodného dvojitého zdanenia podnikateľských subjektov a jej vplyv na rozvoj podnikania a investovania v SR   | 2016v 2018  | <b>2 437,00 €</b>  |  |  |
| 98.  | FPM EU | VEGA                 | G | D | 1/0857/16    | <b>Majdúchová, Helena</b><br>prof. Ing., CSc.        | Zvyšovanie konkurencieschopnosti malých a stredných podnikov prostredníctvom zavádzania inovácií v globálnom hospodárskom prostredí   | 2016 – 2018 | <b>12 276,00 €</b> |  |  |
| 99.  | FPM EU | KEGA                 | G | D | 042EU-4/2014 | <b>Šúbertová, Elena</b><br>doc. Ing., PhD.           | Výchova študentov a absolventov v oblasti podnikateľských znalostí ako riešenie problému nezamestnanosti  | 2014 – 2016 | <b>1 744,00 €</b>  |  |  |
| 100. | FPM EU | KEGA                 | G | D | 029EU-4/2015 | <b>Hanák, Róbert</b><br>Ing. Mgr., PhD.              | Vytvorenie elektronického portálu a voľne dostupného systému výučby analyticko – štatistických metód v sociálnych vedách pomocou opensource softvéru PSPP                           | 2015 – 2016 | <b>2 089,00 €</b>  |  |  |
| 101. | FPM EU | KEGA                 | G | D | 030EU-4/2015 | <b>Križan, Martin</b><br>Ing., PhD.                  | Diagnosticko-prognostický monitoring podnikateľských subjektov ako nástroj konkurenčnej výhody a rozvoja podnikateľského prostredia Slovenskej republiky                            | 2015 – 2016 | <b>1 836,00 €</b>  |  |  |
| 102. | FPM EU | KEGA                 | G | D | 042EU-4/2015 | <b>Tučníková (Sovíková), Daniela</b> ,<br>Ing., PhD. | Ekonomická analýza podniku (Praktikum)  | 2015 – 2016 | <b>2 979,00 €</b>  |  |  |
| 103. | FPM EU | KEGA                 | G | D | 041EU-4/2015 | <b>Vavrová, Katarína</b><br>Ing., PhD.               | Nové trendy v zefektívňovaní daňovej správy v rámci EÚ  | 2015 – 2016 | <b>2 476,00 €</b>  |  |  |
| 104. | FPM EU | KEGA                 | G | D | 014EU-4/2016 | <b>Matulčíková, Marta</b><br>doc. Ing., PhD.         | Príprava obsahu a štruktúry predmetov zameraných na rozvoj základných podnikateľských vedomostí a zručností absolventov neekonomických zdravotníckych študijných odborov            | 2016 – 2018 | <b>5 456,00 €</b>  |  |  |
| 105. | FPM EU | dotácia<br>MŠVVaŠ SR | G | D | I-16-107-00  | <b>Bolek, Vladimír</b><br>Ing., PhD                  | Deteminanty kontinuálneho vzdelávania nezamestnaných v oblasti informačno-komunikačných technológií   | 2016        | <b>1 192,00 €</b>  |  |  |
| 106. | FPM EU | dotácia<br>MŠVVaŠ SR | G | D | I-16-101-00  | <b>Štefka, Peter</b><br>Ing., PhD.                   | Výskum kognitívno-behaviorálnych determinantov responzívnych modelov správania spotrebiteľov na digitálnych trhoch EÚ   | 2016        | <b>1 405,00 €</b>  |  |  |

Tabuľka č. 19: Finančné prostriedky na výskumné projekty získané v roku 2016 (pokračovanie)

|      |                            |   |   |   |              |   |  |             |                     |  |                       |
|------|----------------------------|---|---|---|--------------|---|--|-------------|---------------------|--|-----------------------|
| 107. | FPM EU                     | Evopharm,<br>s. r. o.,<br>Bratislava          | O | D |              | <b>Dubcová, Gabriela<br/>doc. Ing. Mgr., PhD.</b>         | Diagnostika hodnotových procesov ako objektívny predpoklad zvyšovania výkonnosti podniku   | 2015 – 2018 |                     |  |                       |
| 108. | FPM EU                     | CELAF, s. r. o.,<br>Bratislava                | O | D |              | <b>Markovič, Peter<br/>prof. Ing., PhD.</b>               | Behaviorálne aspekty v teórii a praxi finančného manažmentu v podmienkach obmedzenej racionality                                   | 2015 – 2018 |                     |  |                       |
| 109. | FPM EU                     | M&Z Consulting,<br>Považská<br>Bystrica       | O | D |              | <b>Markovič Peter<br/>prof. Ing., PhD.</b>                | Ekonomické a účtovné aspekty zabezpečenia úrokového rizika využitím finančných derivátov   | 2015 – 2018 |                     |  |                       |
| 110. | FPM EU                     | AGROSTAAR<br>KB, spol. s r.o.,<br>Kráľov Brod | O | D |              | <b>Polednáková, Anna<br/>prof. Dr. Ing.</b>               | Motívy cezhraničných fúzií a akvizícií   | 2015 – 2018 |                     |  |                       |
| 111. | FMV EU<br>ÚEaM EU<br>OF EU | Horizont 2020                                 | G | Z | 692413       | <b>Cséfalvayová, Katarína<br/>Ing., PhD.</b>              | Environmental Diplomacy and Geopolitics  | 2016 – 2019 | <b>618 750,00 €</b> |  |                       |
| 112. | FMV EU                     | International<br>Visegrad Fund                | G | Z | 61450021     | <b>Zágoršeková, Marta<br/>doc. PhD., CSc.</b>             | Menšiny, marginalizované skupiny a politiky rovnosti vo Vyšehradskej oblasti   | 2015 – 2019 | <b>8 480,00 €</b>   |  |                       |
| 113. | FMV EU                     | VEGA  | G | D | 1/0267/15    | <b>Grešš Martin<br/>doc. Ing., PhD., mim. prof.</b>       | Fenomén čínskych investícií a potenciál ich využitia pre národnú ekonomiku   | 2015 – 2017 | <b>2 165,00 €</b>   |  |                       |
| 114. | FMV EU                     | VEGA  | G | D | 2/0072/15    | <b>Škvrdna, František<br/>doc. PhD., CSc.</b>             | Stratégia transformácie spoločnosti v kontexte civilizačnej analýzy  | 2015 – 2018 | <b>1 111,00 €</b>   |  |                       |
| 115. | FMV EU                     | KEGA  | G | D | 017EU-4/2015 | <b>Grešš, Martin<br/>doc. Ing., PhD., mim. prof.</b>      | Tvorba modernej učebnice svetovej ekonomiky s dôrazom na aplikáciu vedomostí v praxi a riešenie problémov                          | 2015 – 2016 | <b>3 894,00 €</b>   |  |                       |
| 116. | FMV EU                     | dotácia<br>MŠVVaŠ SR                          | G | D | I-16-105-00  | <b>Hlavová, Natália<br/>Ing.</b>                          | Perspektívy vývoja energetickej bezpečnosti ČLR  | 2016        | <b>1 277,00 €</b>   |  |                       |
| 117. | PHF EU                     | Horizont 2020                                 | G | Z | 643398       | <b>Tkáč, Michal<br/>Dr.h.c. prof. RNDr., CSc.</b>         | Tvorba európskych politík na podporu rovnosti v zdraví   | 2015 – 2017 |                     |  | partner<br>v projekte |
| 118. | PHF EU                     | International<br>Visegrad Fund                | G | Z |              | <b>Bobenič Hintošová, Aneta<br/>doc. JUDr. Ing., PhD.</b> | Finančné znalosti a zručnosti mladých budúcich ekonómov v krajinách V4   | 2015 – 2016 |                     |  |                       |
| 119. | PHF EU                     | INNERA<br>Stiftung                            | G | Z |              | <b>Ručinský, Rastislav<br/>Ing., PhD.</b>                 | KIBS in CEE  | 2016 – 2017 | <b>29 800,00 €</b>  |  |                       |
| 120. | PHF EU                     | VEGA  | G | D | 1/0562/14    | <b>Čarnický, Štefan<br/>prof. Ing., PhD.</b>              | Vplyv využívania nástrojov Business Intelligence na výkonnosť podnikov   | 2014 – 2016 | <b>5 883,00 €</b>   |  |                       |
| 121. | PHF EU                     | VEGA  | G | D | 1/0708/14    | <b>Mihalčová, Bohuslava<br/>prof. Ing., PhD.</b>          | Udržateľný rozvoj vysokoškolského vzdelávania v manažérskych odboroch  | 2014 – 2016 | <b>3 465,00 €</b>   |  |                       |
| 122. | PHF EU                     | VEGA  | G | D | 1/0936/15    | <b>Majerník, Milan<br/>prof. Ing., PhD. prof. h. c.</b>   | Ekonomicko-environmentálna štúdia a experimentálne overenie možností rekultivácie odkaliska troskopoplovej zmesi v SE – EVO Vojany | 2015 – 2017 | <b>3 159,00 €</b>   |  |                       |

Tabuľka č. 19: Finančné prostriedky na výskumné projekty získané v roku 2016 (pokračovanie)

|      |        |   |   |   |             |  |  |             |                    |  |  |
|------|--------|---|---|---|-------------|--|--|-------------|--------------------|--|--|
| 123. | PHF EU | dotácia<br>MŠVVaŠ SR                                      | G | D | I-16-103-00 | <b>Kubíková, Zuzana<br/>Ing.</b>                         | Kvantitatívna analýza výkonnostných diferencií domácich a zahraničných priemyselných podnikov  | 2016        | <b>1 362,00 €</b>  |  |  |
| 124. | PHF EU | dotácia<br>MŠVVaŠ SR                                      | G | D | I-16-104-00 | <b>Lacko, Roman<br/>Ing., PhD.</b>                       | Identifikácia metód hodnotenia efektívnosti a spôsobov financovania procesov a vhodnosť ich aplikácie na vybrané podniky v podmienkach SR a okolitých krajín EÚ  | 2016        | <b>1 284,00 €</b>  |  |  |
| 125. | PHF EU | dotácia<br>MŠVVaŠ SR                                      | G | D | I-16-110-00 | <b>Verner, Robert<br/>Ing. PhDr., PhD., MBA</b>          | Optimalizácia financovania európskych podnikov pomocou metód umelej inteligencie   | 2016        | <b>851,00 €</b>    |  |  |
| 126. | PHF EU | AP CONSULT, s. r. o.                                      | O | D |             | <b>Ručinský, Rastislav<br/>Ing., PhD.</b>                | Výskumná štúdia – Zhodnotenie využitia moderných prístupov v projektovom manažmente pri riadení a implementácii projektov financovaných zo štrukturálnych fondov a návrh nových prístupov a metódik      | 2016 – 2017 | <b>21 500,00 €</b> |  |  |
| 127. | PHF EU | AP CONSULT, s. r. o.                                      | O | D |             | <b>Ručinský, Rastislav<br/>Ing., PhD.</b>                | Výskumná štúdia – Centrálne zdieľaných služieb v SR a EÚ   | 2016 – 2017 | <b>21 500,00 €</b> |  |  |
| 128. | PHF EU | EKOLTECH,<br>spol. s r. o.                                | O | D |             | <b>Hajduová, Zuzana<br/>doc. RNDr., PhD., mim. prof.</b> | EKOLTECH, spol. s r. o., – Vplyv zmeny vstupných parametrov na efektívnosť procesov výroby nábytku (dlhodobý strategický výskum a vývoj)   | 2016 – 2023 |                    |  |  |
| 129. | PHF EU | PD Ivanka<br>pri Nitre                                    | O | D |             | <b>Hajduová, Zuzana<br/>doc. RNDr., PhD., mim. prof.</b> | PD Ivanka pri Nitre – Produkčno-ekonomické posúdenie konkurencieschopnosti vo výrobnno-ekonomických podmienkach SR a EU (dlhodobý strategický výskum a vývoj)  | 2016 – 2023 |                    |  |  |
| 130. | PHF EU | RYBA Košice,<br>spol. s r. o.                             | O | D |             | <b>Hajduová, Zuzana<br/>doc. RNDr., PhD., mim. prof.</b> | RYBA Košice, spol. s r. o., – Simulácia Cash flo (dlhodobý strategický výskum a vývoj)   | 2016 – 2023 |                    |  |  |
| 131. | PHF EU | RYBA Košice,<br>spol. s r. o.                             | O | D |             | <b>Hajduová, Zuzana<br/>doc. RNDr., PhD., mim. prof.</b> | RYBA Košice, spol. s r. o., – Simulácia stratégie uvádzania nového výrobku na trh (dlhodobý strategický výskum a vývoj)  | 2016 – 2023 |                    |  |  |
| 132. | PHF EU | RYBA Košice,<br>spol. s r.o.                              | O | D |             | <b>Hajduová, Zuzana<br/>doc. RNDr., PhD., mim. prof.</b> | RYBA Košice, spol. s r. o., – Simulácia vplyvu spokojnosti zákazníka na HV (dlhodobý strategický výskum a vývoj)   | 2016 – 2023 |                    |  |  |
| 133. | PHF EU | SALinvest,<br>spol. s r.o.                                | O | D |             | <b>Hajduová, Zuzana<br/>doc. RNDr., PhD., mim. prof.</b> | SALinvest, spol. s r. o., – Dynamická simulácia logistiky a jej vplyv na celkovú produktivitu podnikových systémov (dlhodobý strategický výskum a vývoj)   | 2016 – 2023 |                    |  |  |
| 134. | PHF EU | SALinvest,<br>spol. s r.o.                                | O | D |             | <b>Hajduová, Zuzana<br/>doc. RNDr., PhD., mim. prof.</b> | SALinvest spol. s r.o., – Dynamická simulácia skladovania, manipulácie a presunu tovaru v internej logistike (dlhodobý strategický výskum a vývoj)   | 2016 – 2023 |                    |  |  |
| 135. | PHF EU | Vysokoškolský<br>poľnohospodársky<br>podnik SPU, s. r. o. | O | D |             | <b>Hajduová, Zuzana<br/>doc. RNDr., PhD., mim. prof.</b> | Vysokoškolský poľnohospodársky podnik SPU, s. r. o., – Využívanie simulačných modelov pre zvyšovanie ekonomickej konkurencieschopnosti poľnohospodárskych podnikov (dlhodobý strategický výskum a vývoj) | 2016 – 2023 |                    |  |  |

Tabuľka č. 19: Finančné prostriedky na výskumné projekty získané v roku 2016 (pokračovanie)

|      |                                      |                        |   |   |              |   |  |             |                    |  |  |
|------|--------------------------------------|------------------------|---|---|--------------|---|--|-------------|--------------------|--|--|
| 136. | PHF EU                               | ASEKOL SK, s. r. o.    | O | D |              | <b>Ručinský, Rastislav Ing., PhD.</b>               | ASEKOL SK, s. r. o.– Simulácia Cash Flow (dlhodobý strategický výskum a vývoj)   | 2016 – 2023 |                    |  |  |
| 137. | PHF EU                               | ASEKOL SK, s. r. o.    | O | D |              | <b>Ručinský, Rastislav Ing., PhD.</b>               | ASEKOL SK, s. r. o., – Simulácia dopadov zmien v kapacitách zbernej siete odpadových miest na výkonnosť spoločnosti (dlhodobý strategický výskum a vývoj)          | 2016 – 2023 |                    |  |  |
| 138. | PHF EU                               | ASEKOL SK, s. r. o.    | O | D |              | <b>Ručinský, Rastislav Ing., PhD.</b>               | ASEKOL SK, s. r. o., – Simulácia vplyvu premenných pri spracovaní „elektra“ na hospodársky výsledok spracovateľského procesu (dlhodobý strategický výskum a vývoj) | 2016 – 2023 |                    |  |  |
| 139. | PHF EU                               | MATADOR HOLDING, a. s. | O | D |              | <b>Ručinský, Rastislav Ing., PhD.</b>               | MATADOR HOLDING, a. s., – Optimalizácia logistických procesov (dlhodobý strategický výskum a vývoj)  | 2016 – 2023 |                    |  |  |
| 140. | PHF EU                               | MATADOR HOLDING, a. s. | O | D |              | <b>Ručinský, Rastislav Ing., PhD.</b>               | MATADOR HOLDING, a. s., – Zvýšenie využiteľnosti kľúčových strojních zariadení (dlhodobý strategický výskum a vývoj)   | 2016 – 2023 |                    |  |  |
| 141. | PHF EU                               | Mondi SCP, a. s.       | O | D |              | <b>Ručinský, Rastislav Ing., PhD.</b>               | Mondi SCP, a. s., – Simulácia vplyvu zmeny predajného/výrobného sortimentu papiera na ziskovosť firmy (dlhodobý strategický výskum a vývoj)                        | 2016 – 2023 |                    |  |  |
| 142. | PHF EU                               | PPS Group, a. s.       | O | D |              | <b>Ručinský, Rastislav Ing., PhD.</b>               | PPS Group, a. s., – Vplyv zmeny predajného sortimentu na ziskovosť firmy (dlhodobý strategický výskum a vývoj)   | 2016 – 2023 |                    |  |  |
| 143. | FAJ EU                               | VEGA                   | G | D | 1/0347/15    | <b>Štefančík, Radoslav doc. PhDr., MPol., Ph.D.</b> | Parlamentný jazyk v koncepte štiepných línii   | 2015 – 2017 | <b>1 808,00 €</b>  |  |  |
| 144. | FAJ EU                               | KEGA                   | G | D | 030EU-4/2016 | <b>Rizeková, Iveta PhDr., PhD.</b>                  | Reálie Francúzska a frankofónnych oblastí – nová koncepcia predmetu  | 2016 – 2018 | <b>2 637,00 €</b>  |  |  |
| 145. | FAJ EU                               | KEGA                   | G | D | 029EU-4/2016 | <b>Seresová, Katarína doc. Mgr. Ing., PhD.</b>      | Akademický a vedecký jazyk v univerzitnom prostredí  | 2016 – 2018 | <b>2 742,00 €</b>  |  |  |
| 146. | ÚEaM EU                              | APVV                   | G | D | APVV-14-0357 | <b>Baumöhl, Eduard doc. Ing., PhD.</b>              | Nákaza na medzinárodných trhoch: revidovanie modelov a analýza sieťí   | 2015 – 2018 | <b>62 886,00 €</b> |  |  |
| 147. | ÚEaM EU<br>OF EU                     | VEGA                   | G | D | 1/0277/14    | <b>Zajac, Štefan Ing., CSc.</b>                     | Inovácie a konkurencieschopnosť slovenskej ekonomiky   | 2014 – 2016 | <b>5 199,00 €</b>  |  |  |
| 148. | ÚEaM EU                              | VEGA                   | G | D | 1/0392/15    | <b>Lyócsa, Štefan doc. Ing., PhD.</b>               | Empirické modelovanie nákazy na akciových trhoch pomocou sieťí   | 2015 – 2016 | <b>9 936,00 €</b>  |  |  |
| 149. | ÚEaM EU                              | VEGA                   | G | D | 1/0402/15    | <b>Baumöhl, Eduard doc. Ing., PhD.</b>              | Insolvencia podnikov v SR: konkurzy, reštrukturalizácie a predikcia finančnej tiesne   | 2015 – 2017 | <b>11 021,00 €</b> |  |  |
| 150. | ÚEaM EU<br>OF EU<br>NHF EU<br>FMV EU | VEGA                   | G | D | 1/0654/16    | <b>Puškárová, Paula Ing., PhD., Dis.art</b>         | Inkluzívny ekonomický rast a energetická efektívnosť EÚ so zameraním na SR   | 2016 – 2018 | <b>7 849,00 €</b>  |  |  |

Tabuľka č. 20: Finančné prostriedky na ostatné (nevýskumné) projekty získané v roku 2016

| poradové číslo | fakulta | poskytovateľ finančných prostriedkov (grantová agentúra, objednávateľ) | grant (G)/objednávka (O) | domáce (D)/zahraniczne (Z) | číslo/ identifikácia projektu | príezvisko, meno a tituly zodpovedného riešiteľa projektu | názov projektu  | obdobie riešenia projektu (od – do) | objem dotácie/finančných prostriedkov prijatých VŠ na jej účet v období od 1.1. do 31. 12. v € v kategórii BV | objem dotácie/ prostriedkov prijatých VŠ na jej účet v období od 1.1. do 31.12. v € v kategórii KV | poznámky a doplňujúce informácie |
|----------------|---------|--|--------------------------|----------------------------|-------------------------------|---|---|-------------------------------------|---|--|----------------------------------|
| 1.             | NHF EU  | International Visegrad Fund  | G                        | Z                          | 51501858                      | <b>Péliová, Jana doc. Ing., PhD.</b>                      | IVF: Tetyana Nestorenko   | 2015 – 2016                         | <b>2 800,00 €</b>   |  |                                  |
| 2.             | NHF EU  | International Visegrad Fund  | G                        | Z                          |                               | <b>Péliová, Jana doc. Ing., PhD.</b>                      | IVF: Olexandr Nestorenko  | 2016 – 2017                         | <b>1 500,00 €</b>   |  |                                  |
| 3.             | NHF EU  | Nadácia VÚB  | G                        | D                          | 2016-3-03/1                   | <b>Horvátová, Eva prof. Ing., PhD.</b>                    | Hostujúci profesor – doc. Roman Horváth, PhD., Menová ekonómia, aplikovaná ekonometria, finančná stabilita  | 2016                                | <b>30 000,00 €</b>  |  |                                  |
| 4.             | NHF EU  | Nadácia VÚB  | G                        | D                          | 2016-3-03/2                   | <b>Muchová, Eva prof. Ing., PhD.</b>                      | Hostujúci profesor – prof. John Gilbert. Medzinárodná ekonómia, teória a politika medzinárodného obchodu, modelovanie všeobecnej ekonomickej rovnováhy a jeho aplikácie (general equilibrium modelling), ekonómia rozvoja | 2016 – 2017                         | <b>2 000,00 €</b>   |  |                                  |
| 5.             | OF EU   | BTB  | O                        | D                          | BTB                           | <b>Novacká, Ľudmila prof. JUDr., PhD.</b>                 | Primárny výskum návštevníkov Bratislavy prostredníctvom dotazníkového prieskumu a on-line prieskumu realizovaného cez komunikačné kanály obstarávateľa pre potreby BTB  | 2016                                | <b>8 940,00 €</b>   |  |                                  |
| 6.             | OF EU   | BRT  | O                        | D                          | BRT                           | <b>Novacká, Ľudmila prof. JUDr., PhD.</b>                 | Turizmus regiónu Bratislava   | 2016                                | <b>3 000,00 €</b>   |  |                                  |
| 7.             | OF EU   | Clean & Intelligent Technologies, SE                                   | O                        | D                          |                               | <b>Miklošik, Andrej doc. Ing., PhD.</b>                   | Čisté a inteligentné technológie s využitím GSM, WEB a automatizácie ako globálne orientovaných produktov   | 2016                                | <b>6 000,00 €</b>   |  |                                  |
| 8.             | OF EU   | AŠK Inter  | O                        | D                          |                               | <b>Pólya, Attila Mgr., PhD.</b>                           | Riadenie prístupov a identít  | 2016 – 2018                         | <b>600,00 €</b>   |  |                                  |
| 9.             | OF EU   | De Bondt, s. r. o.   | O                        | D                          |                               | <b>Orgonáš, Jozef Ing., PhD.</b>                          | Návrh modelu komunikačnej stratégie firmy De Bondt, s. r. o.  | 2016                                | <b>6 000,00 €</b>   |  |                                  |



Tabuľka č. 20: Finančné prostriedky na ostatné (nevýskumné) projekty získané v roku 2016 (pokračovanie)

|     |                 |   |   |   |                                |   |  |             |                     |  |                          |
|-----|-----------------|---|---|---|--------------------------------|---|--|-------------|---------------------|--|--------------------------|
| 10. | OF EU<br>FMV EU | <b>International<br/>Visegrad Fund</b>              | G | Z | 21520112                       | <b>Číderová, Denisa<br/>doc. Ing., PhD., M.A.<br/>Mattoš, Boris<br/>doc. Mgr., PhD.</b> | Young Visegrad 2016  | 2016        |                     |  | EU partner<br>v projekte |
| 11. | FMV EU          | <b>EHP Slovensko</b>                                | G | Z | SK06-II-01-001                 | <b>Kucharčík, Rudolf<br/>PhDr., PhD.</b>  | Mobilitné projekty medzi vysokými školami  | 2015 – 2016 | <b>40 321,81 €</b>  |  |                          |
| 12. | FMV EU          | <b>Nadácia<br/>Slovenskej<br/>sporiteľne Pontis</b> | G | D | Na-1-2016, zmluva<br>22.2.2016 | <b>Krkošková, Zuzana<br/>Ing.</b>   | Modelová konferencia Fakulty medzinárodných<br>vztahov 2016                          | 2016        | <b>2 940,00 €</b>   |  |                          |
| 13. | EU              | <b>ERASMUS+<br/>KA103</b>                           | G | Z | 2015-1-SK01-KA103-<br>008549   | <b>EU v Bratislave<br/>(Kosztanko, Simona<br/>Ing., PhD.)</b>                           | ERASMUS+ Vzdelávacia mobilita jednotlivcov   | 2015 – 2017 | <b>330 902,00 €</b> |  |                          |
| 14. | EU              | <b>ERASMUS+<br/>KA107</b>                           | G | Z | 2015-1-SK01-KA107-<br>008626   | <b>EU v Bratislave<br/>(Čaplánová, Anetta<br/>prof. Ing., PhD.)</b>                     | ERASMUS+ Mobilita študentov a zamestnancov<br>vysokých škôl do/z partnerských krajín | 2015 – 2017 | <b>0,00 €</b>       |  |                          |
| 15. | EU              | <b>ERASMUS+<br/>KA103</b>                           | G | Z | 2016-1-SK01-KA103-<br>022121   | <b>EU v Bratislave<br/>(Kosztanko, Simona<br/>Ing., PhD.)</b>                           | ERASMUS+ Vzdelávacia mobilita jednotlivcov   | 2016 – 2018 | <b>471 081,00 €</b> |  |                          |
| 16. | EU              | <b>ERASMUS+<br/>KA107</b>                           | G | Z | 2016-1-SK01-KA107-<br>022284   | <b>EU v Bratislave<br/>(Kosztanko, Simona<br/>Ing., PhD.)</b>                           | ERASMUS+ Mobilita študentov a zamestnancov<br>vysokých škôl do/z partnerských krajín | 2016 – 2018 | <b>70 855,00 €</b>  |  |                          |
| 17. | EU              | <b>ERASMUS+<br/>KA203</b>                           | G | Z | 2016-1-SK01-KA203-<br>022551   | <b>EU v Bratislave<br/>(Pleschová, Gabriela<br/>Mgr. MSc., PhD.)</b>                    | Extending and reinforcing good practice in teacher<br>development                    | 2016 – 2019 | <b>113 306,00 €</b> |  |                          |

**Tabuľka č. 21: Prehľad umeleckej činnosti vysokej školy za rok 2016**

| kategória výkonu | autor | názov projektu/umeleckého výkonu | miesto realizácie | termín realizácie |
|------------------|-------|----------------------------------|-------------------|-------------------|
|                  |       |                                  |                   |                   |
|                  |       |                                  |                   |                   |
|                  |       |                                  |                   |                   |
|                  |       |                                  |                   |                   |
|                  |       |                                  |                   |                   |
|                  |       |                                  |                   |                   |
|                  |       |                                  |                   |                   |
|                  |       |                                  |                   |                   |
|                  |       |                                  |                   |                   |

**Vysvetlivky skratiek:**

|                 |  |
|-----------------|--|
| EU v Bratislave | Ekonomická univerzita v Bratislave                                 |
| NHF EU          | Národohospodárska fakulta EU v Bratislave                          |
| OF EU           | Obchodná fakulta EU v Bratislave                                   |
| FHI EU          | Fakulta hospodárskej informatiky EU v Bratislave                   |
| FPM EU          | Fakulta podnikového manažmentu EU v Bratislave                     |
| FMV EU          | Fakulta medzinárodných vzťahov EU v Bratislave                     |
| FAJ EU          | Fakulta aplikovaných jazykov EU v Bratislave                       |
| PHF EU          | Podnikovohospodárska fakulta EU v Bratislave so sídlom v Košiciach |
| CTVŠ EU         | Centrum telesnej výchovy a športu EU v Bratislave                  |
| ÚEaM EU         | Ústav ekonómie a manažmentu EU v Bratislave                        |
| ÚMP EU          | Ústav medzinárodných programov EU v Bratislave                     |
| BBS EU          | Bratislavská Business School EU v Bratislave                       |
| SEK             | Slovenská ekonomická knižnica                                      |