

VÝROČNÁ SPRÁVA O ČINNOSTI
EKONOMICKEJ UNIVERZITY V BRATISLAVE
ZA ROK 2017



Bratislava, 2018

Výročnú správu o činnosti Ekonomickej univerzity v Bratislave za rok 2017 vypracovanú v súlade s § 20 ods. 3 zákona číslo 131/2002 Z. z. o vysokých školách a o zmene a doplnení niektorých zákonov v znení neskorších predpisov prerokovalo Vedenie Ekonomickej univerzity v Bratislave 14. marca 2018, Kolégium rektora Ekonomickej univerzity v Bratislave 21. marca 2018, schválil Akademický senát Ekonomickej univerzity v Bratislave 4. mája 2018 a vyjadrila sa k nej Správna rada Ekonomickej univerzity v Bratislava 17. apríla 2018.

VÝROČNÁ SPRÁVA O ČINNOSTI
EKONOMICKEJ UNIVERZITY V BRATISLAVE
ZA ROK 2017

OBSAH

I. ZÁKLADNÉ INFORMÁCIE O EKONOMICKEJ UNIVERZITE V BRATISLAVE	5
II. PREHĽAD NAJDÔLEŽITEJŠÍCH FAKTOV A ČINNOSTÍ VYSOKEJ ŠKOLY ZA ROK 2017	12
III. INFORMÁCIE O POSKYTOVANOM VYSOKOŠKOLSKOM VZDELÁVANÍ	16
IV. INFORMÁCIE O POSKYTOVANÍ ĎALŠIEHO VZDELÁVANIA	44
V. INFORMÁCIE O VÝSKUMNEJ, UMELECKEJ A ĎALŠEJ TVORIVEJ ČINNOSTI VYSOKEJ ŠKOLY	46
VI. HABILITAČNÉ KONANIA A KONANIA NA VYMENÚVANIE PROFESOROV	55
VII. ZAMESTNANCI VYSOKEJ ŠKOLY	56
VIII. PODPORA ŠTUDENTOV	60
IX. PODPORNÉ ČINNOSTI VYSOKEJ ŠKOLY	67
X. ROZVOJ VYSOKEJ ŠKOLY	77
XI. MEDZINÁRODNÉ AKTIVITY VYSOKEJ ŠKOLY	79
XII. SYSTÉM KVALITY	95
XIII. KONTAKTNÉ ÚDAJE	107
XIV. SUMÁR	108
XV. PRÍLOHY	110
PRÍLOHA ČÍSLO 1	110
PRÍLOHA ČÍSLO 2	110
TABUĽKOVÁ PRÍLOHA K VÝROČNEJ SPRÁVE O ČINNOSTI EU V BRATISLAVE ZA ROK 2017	111

I. ZÁKLADNÉ INFORMÁCIE O EKONOMICKEJ UNIVERZITE V BRATISLAVE

Ekonomická univerzita v Bratislave

Univerzitná vysoká škola

Verejná vysoká škola

MISIA UNIVERZITY

Ekonomická univerzita v Bratislave (ďalej len EU v Bratislave) je súčasťou európskeho priestoru vysokoškolského vzdelávania a spoločného Európskeho výskumného priestoru. V rámci tohto začlenenia je jej poslaním poskytovanie kvalitného vysokoškolského vzdelávania vo všetkých troch stupňoch vysokoškolského štúdia v komplexe ekonomických a manažérskych študijných programov a vybraných študijných programov z oblasti humanitných a informatických vied, rozvíjanie poznania na základe slobodného tvorivého vedeckého bádania v oblasti ekonómie, ekonomiky, informatických, humanitných a spoločenských vied, a tým aj prispievanie k rozvoju vedomostnej spoločnosti na Slovensku a v Európskom priestore.

VÍZIA UNIVERZITY

EU v Bratislave, ktorá už jednoznačne potvrdila a upevnila svoje postavenie lídra vo vysokoškolskom vzdelávaní a výskume v oblasti ekonómie a manažmentu v SR, **bude v roku 2019** na základe preukázanej úrovne a kvality vzdelávania, intenzity a kvality výskumu, úspešnosti uplatnenia jej absolventov na trhu práce najmä v rámci SR a EÚ, aktívnej spolupráce so spoločensko-ekonomickou praxou pri presadzovaní obojstranne výhodného transferu poznatkov, pri vytvorení kvalitnej a efektívnej siete medzinárodných vzťahov, pri dosiahnutí prestížnych znakov kvality vychádzajúcich z výsledkov národnej komplexnej akreditácie jej činnosti a priebežných výsledkov medzinárodnej akreditácie v systéme AACSB, ako aj na základe zviditeľnenia a účinnej komunikácie dosiahnutých výsledkov v prostredí relevantnej verejnosti **vnímaná a uznávaná ako moderná a dynamická univerzita porovnateľná s významnými a všeobecne rešpektovanými vysokoškolskými inštitúciami obdobného odborného zamerania minimálne v regióne strednej Európy, s vysokou odbornou a vedeckovýskumnou úrovňou, reflektujúcou spoločenskú zodpovednosť, ktorá sa prejavuje v konkrétnych projektoch spolupráce s inštitúciami a organizáciami v SR a zahraničí.**

HODNOTY V ČINNOSTI UNIVERZITY

EU v Bratislave sa hlási k hodnotám a princípom zakotveným v Magna Charta Universitatum. V súlade s týmto dokumentom EU v Bratislave uznáva:

- autonómnosť, morálnu a vedeckú nezávislosť od politiky a rešpektovanie akademických slobôd,
- neoddeliteľnosť vzdelávacej činnosti od vedy a výskumu,
- kritické myslenie,
- odmietanie neznášanlivosti a podporu dialógu,
- tradície a hodnoty demokracie a európskeho humanizmu,
- tradíciu európskeho dialógu a podporu interakcie medzi kultúrami,
- rovnosť príležitostí.

STRATEGICKÉ CIELE UNIVERZITY

V záujme naplnenia svojho poslania, pri rešpektovaní základných princípov s cieľom realizovať víziu univerzity má EU v Bratislave stanovené na obdobie rokov 2015 – 2019 s výhľadom do roku 2023 tieto strategické ciele:

- na národnej úrovni profilovať univerzitu ako univerzitu presadzujúcu jej výskumný charakter,
- na medzinárodnej úrovni profilovať univerzitu ako inštitúciu, spĺňajúcu medzinárodné štandardy vo všetkých oblastiach jej činnosti.

PRIORITY V ČINNOSTI UNIVERZITY

Splnenie strategických cieľov si vyžaduje orientáciu všetkých aktivít univerzity na základné strategické priority, ktoré sa prelínajú všetkými oblasťami jej činnosti a ktoré sa budú naplňovať realizáciou jednotlivých úloh.

Pri plnení strategických cieľov a naplňovaní priorit EU v Bratislave vystupuje a bude vystupovať v jednote a súčinnosti všetkých jej organizačných súčastí, t. j. všetkých fakúlt a ostatných organizačných útvarov v zmysle jej štatútu.

Prierezové priority univerzity:

- plniť úlohy vyplývajúce z odporúčaní komisie pre akreditáciu EU v Bratislave v rámci procesu medzinárodnej akreditácie v prestížnom systéme hodnotenia a kontinuálneho zlepšovania kvality AACSB,
- zabezpečovať kontinuálne zvyšovanie kvality vo všetkých oblastiach činnosti univerzity v nadväznosti na požiadavky medzinárodných štandardov,
- prehľbovať internacionalizáciu vzdelávania, vedy, výskumu a iných aktivít univerzity aktivizáciou partnerských vzťahov a vytváraním sietí, zintenzívniť vzťahy s národnými a medzinárodnými orgánmi, inštitúciami a organizáciami štátneho a verejného sektora, hospodárskej a spoločenskej praxe,
- vytvárať a podporovať tvorivé pracovné prostredie a atmosféru, budovať, presadzovať a prehľbovať kolegiálne vzťahy medzi zamestnancami navzájom a medzi zamestnancami a študentmi univerzity,
- zefektívniť vnútornú a vonkajšiu komunikáciu vypracovaním a implementáciou komplexnej marketingovej stratégie univerzity a sledovaním spätnej väzby od relevantných skupín.

VEDENIE EKONOMICKEJ UNIVERZITY V BRATISLAVE

Rektor:

prof. Ing. Ferdinand Daňo, PhD., prvé funkčné obdobie, vymenovaný 1. februára 2015

Prorektori:

Prorektorka pre vzdelávanie: doc. Ing. Mgr. Zuzana Juhászová, PhD., prvé funkčné obdobie, vymenovaná 9. februára 2015

Prorektorka pre vedu a doktorandské štúdium: doc. Ing. Denisa Čiderová, PhD., M.A., prvé funkčné obdobie, vymenovaná 9. februára 2015

Prorektor pre rozvoj univerzity: Dr. h. c. prof. Ing. Rudolf Sivák, PhD., prvé funkčné obdobie, vymenovaný 9. februára 2015, štatutárny zástupca rektora

Prorektor pre medzinárodné vzťahy: doc. Mgr. Boris Mattoš, PhD., prvé funkčné obdobie, vymenovaný 9. februára 2015

Prorektorka pre manažovanie akademických projektov: doc. Ing. Jana Péliová, PhD., prvé funkčné obdobie, vymenovaná 14. marca 2016

Kvestorka:

Ing. Mária Dziurová

AKADEMICKÝ SENÁT EKONOMICKEJ UNIVERZITY V BRATISLAVE

Predseda:

prof. Ing. Andrej Dupal, CSc., štvrté funkčné obdobie, začiatok členstva rok 2002, predsedom od 28. júna 2007, Fakulta podnikového manažmentu, zamestnanecká časť

Predsedníctvo:

doc. Ing. Eva Sodomová, PhD., štvrté funkčné obdobie, začiatok členstva rok 2002, Fakulta hospodárskej informatiky, zamestnanecká časť, 1. podpredseda

Leonard Gužiňák, začiatok členstva 2015, Fakulta aplikovaných jazykov, študentská časť, od 11. mája 2017 Jakub Ševčík, začiatok členstva 2017, Fakulta podnikového manažmentu, študentská časť

Tajomníčka:

RNDr. Daniela Sivašová, PhD., – nie je členkou AS EU v Bratislave

Členovia akademického senátu:

prof. Ing. Anetta Čaplánová, PhD., prvé funkčné obdobie, začiatok členstva rok 2015, Národohospodárska fakulta, zamestnanecká časť

Ing. Mgr. Tomáš Černěnko, PhD., druhé funkčné obdobie, začiatok členstva rok 2011, Národohospodárska fakulta, zamestnanecká časť

doc. Ing. Alena Zubaľová, PhD., druhé funkčné obdobie, začiatok členstva rok 2011, Národohospodárska fakulta, zamestnanecká časť

Dominika Halienová, prvé funkčné obdobie, začiatok členstva rok 2016, Národohospodárska fakulta, študentská časť, do 10. novembra 2016, od 23. marca 2017 Darina Capiaková, prvé funkčné obdobie, Národohospodárska fakulta, študentská časť

Bc. Adam Antal, druhé funkčné obdobie, začiatok členstva rok 2015, Národohospodárska fakulta, študentská časť do 10. novembra 2016, od 23. marca 2017 Vladimír Michálek, prvé funkčné obdobie, Národohospodárska fakulta, študentská časť

Ing. Mária Hasprová, PhD., prvé funkčné obdobie, začiatok členstva rok 2015, Obchodná fakulta, zamestnanecká časť

Ing. Marián Poláček, PhD., prvé funkčné obdobie, začiatok členstva rok 2015, Obchodná fakulta, zamestnanecká časť

Ing. Viola Šuterová, PhD., druhé funkčné obdobie, začiatok členstva rok 2011, Obchodná fakulta, zamestnanecká časť

Bc. Petra Olejárová, prvé funkčné obdobie, začiatok členstva rok 2015, Obchodná fakulta, študentská časť

Bc. Andrej Bencel, druhé funkčné obdobie, začiatok členstva rok 2013, Obchodná fakulta, študentská časť

doc. Ing. Elena Fetisovová, CSc., tretie funkčné obdobie, začiatok členstva rok 2007, Fakulta podnikového manažmentu, zamestnanecká časť

prof. Ing. Andrej Dupaľ, CSc., štvrté funkčné obdobie, začiatok členstva rok 2002, Fakulta podnikového manažmentu, zamestnanecká časť, predseda

prof. Ing. Helena Majdúchová, CSc., druhé funkčné obdobie, začiatok členstva rok 2011, Fakulta podnikového manažmentu, zamestnanecká časť

Bc. Miroslav Kluchó, prvé funkčné obdobie, začiatok členstva rok 2014, Fakulta podnikového manažmentu, študentská časť do 10. novembra 2017, od 23. marca 2017 Jakub Ševčík, Fakulta podnikového manažmentu, študentská časť,

Simona Páldiová, prvé funkčné obdobie, začiatok členstva rok 2016, Fakulta podnikového manažmentu, študentská časť

doc. Ing. Eva Sodomová, PhD., štvrté funkčné obdobie, začiatok členstva rok 2002, Fakulta hospodárskej informatiky, zamestnanecká časť, 1. podpredseda

prof. Ing. Miloš Tumpach, PhD., prvé funkčné obdobie, začiatok členstva rok 2015, Fakulta hospodárskej informatiky, zamestnanecká časť

doc. Ing. Katarína Máziková, PhD., druhé funkčné obdobie, začiatok členstva rok 2011, Fakulta hospodárskej informatiky, zamestnanecká časť

Miroslav Vidlička, prvé funkčné obdobie, začiatok členstva rok 2015, Fakulta hospodárskej informatiky, študentská časť

Bc. Denisa Novosadová, prvé funkčné obdobie, začiatok členstva rok 2015, Fakulta hospodárskej informatiky, študentská časť

doc. Ing. Eva Jančíková, prvé funkčné obdobie, začiatok členstva rok 2016 Fakulta medzinárodných vzťahov, zamestnanecká časť

JUDr. Ing. Katarína Brocková, PhD., prvé funkčné obdobie, začiatok členstva rok 2015, Fakulta medzinárodných vzťahov, zamestnanecká časť

doc. Ing. Martin Grešš, PhD., mimoriadny prof., prvé funkčné obdobie, začiatok členstva rok 2015, Fakulta medzinárodných vzťahov, zamestnanecká časť

Bc. Lukáš Takáč, druhé funkčné obdobie, začiatok členstva rok 2014, Fakulta medzinárodných vzťahov, študentská časť do 22. mája 2017, od 30. mája 2017 Matúš Batovský, prvé funkčné obdobie, Fakulta medzinárodných vzťahov, študentská časť

Kristína Vaseková, prvé funkčné obdobie, začiatok členstva rok 2016, Fakulta medzinárodných vzťahov, študentská časť

PhDr. Ľudovít Barac, druhé funkčné obdobie, začiatok členstva rok 2013, Fakulta aplikovaných jazykov, zamestnanecká časť do 31. augusta 2017, od 15. novembra 2017 PhDr. Eleónora Zsapková, PhD., prvé funkčné obdobie, Fakulta aplikovaných jazykov, zamestnanecká časť,

Mgr. Dominika Fífková, PhD., prvé funkčné obdobie, začiatok členstva rok 2016, Fakulta aplikovaných jazykov, zamestnanecká časť

PhDr. Roman Kvapil, PhD., prvé funkčné obdobie, začiatok členstva rok 2013, Fakulta aplikovaných jazykov, zamestnanecká časť

Natália Tomašová, prvé funkčné obdobie, začiatok členstva rok 2016, Fakulta aplikovaných jazykov, študentská časť

Leonard Gužiňák, prvé funkčné obdobie, začiatok členstva rok 2015, Fakulta aplikovaných jazykov, študentská časť

Dr. h. c. prof. RNDr. Michal Tkáč, CSc., prvé funkčné obdobie, začiatok členstva rok 2015, Podnikovohospodárska fakulta, zamestnanecká časť

doc. Ing. Eva Manová, PhD., prvé funkčné obdobie, začiatok členstva rok 2015, Podnikovohospodárska fakulta, zamestnanecká časť

Ing. Jana Simonidesová, PhD., prvé funkčné obdobie, začiatok členstva rok 2015, Podnikovohospodárska fakulta, zamestnanecká časť

Ján Lompart, prvé funkčné obdobie, začiatok členstva rok 2016, Podnikovohospodárska fakulta, študentská časť

Michaela Benčeková, prvé funkčné obdobie, začiatok členstva rok 2016, Podnikovohospodárska fakulta, študentská časť

Ing. Marián Križovenský, druhé funkčné obdobie, začiatok členstva rok 2013, celouniverzitné pracoviská, zamestnanecká časť

PaedDr. Július Dubovský, druhé funkčné obdobie, začiatok členstva rok 2011, celouniverzitné pracoviská, zamestnanecká časť

Ing. Danica Svobodová, druhé funkčné obdobie, začiatok členstva rok 2011, celouniverzitné pracoviská, zamestnanecká časť

Ing. Helena Kuchyňková, druhé funkčné obdobie, začiatok členstva rok 2011, celouniverzitné pracoviská, zamestnanecká časť.

VEDECKÁ RADA EKONOMICKEJ UNIVERZITY V BRATISLAVE

Predseda:

prof. Ing. Ferdinand Daňo, PhD., rektor, odbor obchod a marketing

Členovia VR z akademickej obce EU v Bratislave:

Dr. h. c. prof. Ing. Rudolf Sivák, PhD., odbor financie, bankovníctvo a investovanie

doc. Ing. Denisa Čiderová, PhD., M.A., odbor medzinárodné podnikanie, podpredsedníčka VR
doc. Mgr. Boris Mattoš, PhD., odbor medzinárodné ekonomické vzťahy
doc. Ing. Jana Péliová, PhD., odbor financie, bankovníctvo a investovanie
doc. Ing. Mgr. Zuzana Juhászová, PhD., odbor účtovníctvo
Univ. prof. i. R. Dipl. Ing. Dr. Mikuláš Luptáčik, odbor ekonomicko-matematické výpočty
doc. Ing. Štefan Žák, PhD., odbor obchod a marketing
prof. Ing. Ivan Brezina, CSc., odbor kvantitatívne metódy v ekonómii
prof. Ing. Peter Markovič, PhD., odbor finančný manažment
PhDr. Rudolf Kucharčík, PhD., odbor medzinárodné vzťahy
doc. PhDr. Radoslav Štefančík, MPol., PhD., odbor cudzie jazyky a kultúry
doc. RNDr. Zuzana Hajduová, PhD., mimoriadny prof., odbor ekonomika a manažment podniku
prof. Ing. Pavol Ochotnický, CSc., odbor financie, bankovníctvo a investovanie
prof. Ing. Eva Muchová, PhD., odbor ekonomická teória
doc. Ing. Viera Kubičková, PhD., odbor cestovný ruch
prof. Ing. Dagmar Lesáková, CSc., D.M.M., odbor obchod a marketing
prof. Ing. Michal Fendek, PhD., odbor ekonometria a operačný výskum
doc. Mgr. Erik Šoltés, PhD., odbor kvantitatívne metódy v ekonómii
prof. Ing. Ľuboslav Szabo, CSc., odbor ekonomika a manažment podniku
doc. Ing. Anita Romanová, PhD., odbor ekonomika a manažment podniku
doc. PhDr. František Škvrnda, CSc., odbor medzinárodné ekonomické vzťahy
doc. PhDr. Ľubomír Čech, CSc., odbor medzinárodné ekonomické vzťahy
Dr. h. c. prof. RNDr. Michal Tkáč, CSc., odbor ekonomika a manažment podniku
prof. h. c. prof. Ing. Milan Majerník, PhD., odbor ekonomika a manažment podniku
PhDr. Tatiana Hrivíková, PhD., odbor teória vyučovania predmetov všeobecno-vzdelávacej a odbor-nej povahy

Členovia VR mimo akademickej obce EU v Bratislave:

Ing. Ivan Šramko, odbor ekonomické informácie a kontrola, bankovníctvo
doc. Ing. Jozef Makúch, PhD., hosťujúci prof., odbor financie, bankovníctvo a investovanie
Ing. Elena Trenčianska, CSc., odbor odvetvové a prierezové ekonomiky
Ing. Vladimír Sirotko, CSc., odbor teória riadenia a plánovania
prof. Ing. Hana Machková, PhD., odbor medzinárodný obchod
doc. Ing. Vladimír Hiadlovský, PhD., odbor ekonomika a manažment podniku
Ing. Gabriel Csollár, odbor ekonomika a riadenie vnútorného obchodu
Ing. Pavol Lančarič, PhD., odbor odvetvové a prierezové ekonomiky
Dr. h. c. Prof. Dr. hab. Andrzej Chochół, odbor tovaroznalectvo a kvalita tovaru
Ing. Ivan Korčok, odbor medzinárodné ekonomické vzťahy
Ing. Daniel Kollár, odbor financie, bankovníctvo a investovanie
prof. Dr. Ing. Július Horváth, PhD., MA, odbor ekonomická teória

DISCIPLINÁRNA KOMISIA EKONOMICKEJ UNIVERZITY V BRATISLAVE PRE ŠTUDENTOV

doc. Ing. Mgr. Zuzana Juhászová, PhD.	prorektorka pre vzdelávanie
doc. Mgr. Boris Mattoš, PhD.	prorektor pre medzinárodné vzťahy
Leonard Gužiňák	študent FAJ EU v Bratislave
Petra Olejárová	šudentka OF EU v Bratislave

SÚČASTI EKONOMICKEJ UNIVERZITY V BRATISLAVE

Fakulty EU v Bratislave

Národohospodárska fakulta EU v Bratislave

Dekan: Univ. prof. i. R. Dipl. Ing. Dr. Mikuláš Luptáčik, prvé funkčné obdobie, vymenovaný od 1. februára 2015

Obchodná fakulta EU v Bratislave

Dekan: doc. Ing. Štefan Žák, PhD., druhé funkčné obdobie, vymenovaný od 1. februára 2015

Fakulta hospodárskej informatiky

Dekan: prof. Ing. Ivan Brezina, CSc., prvé funkčné obdobie, vymenovaný od 1. februára 2015

Fakulta podnikového manažmentu

Dekan: prof. Ing. Peter Markovič, PhD., prvé funkčné obdobie, vymenovaný od 1. februára 2015

Fakulta medzinárodných vzťahov

Dekanka: Dr. h. c. prof. Ing. Ľudmila Lipková, CSc., druhé funkčné obdobie, vymenovaná od 1. apríla 2013

Dekan: PhDr. Rudolf Kucharčík, PhD., prvé funkčné obdobie, vymenovaný od 1. apríla 2017

Podnikovohospodárska fakulta EU v Bratislave so sídlom v Košiciach

Dekanka: doc. RNDr. Zuzana Hajduová, PhD., mimoriadna prof., prvé funkčné obdobie, vymenovaná od 1. februára 2015

Fakulta aplikovaných jazykov

Dekan: doc. PhDr. Radoslav Štefančík, MPol., PhD., prvé funkčné obdobie, vymenovaný od 1. decembra 2014

Celouniverzitné pracoviská

Centrum informačných technológií EU v Bratislave

Bratislavská Business School EU v Bratislave

Slovenská ekonomická knižnica EU v Bratislave

Ústav medzinárodných vzťahov EU v Bratislave

Centrum komunikácie a vzťahov s verejnosťou EU v Bratislave

Centrum na zabezpečenie a podporu kvality EU v Bratislave

Ústav ekonómie a manažmentu EU v Bratislave

Centrum telesnej výchovy a športu EU v Bratislave

Archív EU v Bratislave

Centrum protidrogových a poradenských služieb EU v Bratislave

Redakcia časopisu Ekonomické rozhľady EU v Bratislave

Národné centrum európskych a globálnych štúdií SR pri EU v Bratislave

Výskumno-vzdelávacie centrum bioenergie EU v Bratislave – pracovisko Kapušany
Centrum podnikateľských činností a univerzitných služieb EU v Bratislave

Záujmové kluby

Folklorný súbor Ekonóm

Vysokoškolský športový klub Ekonóm Bratislava

Telovýchovná jednota Slávia Ekonóm Bratislava

Volejbalový oddiel Slávia Ekonomická univerzita

SPRÁVNA RADA EKONOMICKEJ UNIVERZITY V BRATISLAVE

Ing. Ivan Šramko, predseda Rady pre rozpočtovú zodpovednosť, vymenovaný 6. septembra 2002,
predseda

Členovia vymenovaní na návrh ministra školstva, vedy, výskumu a športu SR:

Bc. PhDr. Marek Hajduk, Ministerstvo školstva, vedy, výskumu a športu SR vymenovaný 24. novembra 2016

Ing. Miroslav Pacher, podpredseda predstavenstva OK GROUP SLOVAKIA, a. s., vymenovaný 20. novembra 2008

Ing. Beata Gondárová, Ministerstvo školstva, vedy, výskumu a športu SR, vymenovaná 24. novembra 2016

Ing. Róbert Šimončíč, PhD., generálny riaditeľ SARIO, vymenovaný 20. novembra 2008

Ing. Elena Kohútiková, PhD., zástupkyňa generálneho riaditeľa VÚB, vymenovaná 25. mája 2015

Ing. Andrej Plovarči, PhD., Ministerstvo školstva, vedy, výskumu a športu SR, vymenovaný 24. novembra 2016

Členovia vymenovaní na návrh rektora Ekonomickej univerzity v Bratislave:

Ing. Pavol Konštiak, PhD., prezident Zväzu obchodu a cestovného ruchu SR, vymenovaný 25. mája 2015

Dr. h. c. doc. Ing. Peter Mihók, CSc., predseda Slovenskej obchodnej a priemyselnej komory, vymenovaný 28. júna 2010

Ing. Mikuláš Milko, generálny riaditeľ HYDROTOUR, a. s., vymenovaný 7. novembra 2007

Ing. Ivan Šramko, predseda Rady pre rozpočtovú zodpovednosť, vymenovaný 6. septembra 2002

Ing. Vladimír Kestler, PhD., predseda predstavenstva a generálny riaditeľ OMNIA HOLDING, SE, vymenovaný 28. júna 2010

Ing. Igor Vida, predseda predstavenstva a generálny riaditeľ Raiffeisenbank, vymenovaný 23. apríla 2009

Člen vymenovaný na návrh zamestnaneckej časti akademického senátu:

prof. Ing. Andrej Dupal, CSc., Ekonomická univerzita v Bratislave, vymenovaný 30. decembra 2010

Člen vymenovaný na návrh študentskej časti akademického senátu:

Leonard Gužiňák, člen študentskej časti Akademického senátu vymenovaný 5. januára 2017

Jakub Ševčík, člen študentskej časti Akademického senátu vymenovaný 8. decembra 2017

II. PREHĽAD NAJDÔLEŽITEJŠÍCH FAKTOV A ČINNOSTÍ VYSOKEJ ŠKOLY ZA ROK 2017

V roku 2017 sa na EU v Bratislave uskutočnili tieto najvýznamnejšie udalosti:

- **19. januára 2017** – otvorenie vzdelávacieho programu TOP manažment samosprávy, ktorý organizuje Bratislavská Business School EU v Bratislave,
- **25. januára 2017** – otvorenie špeciálneho vzdelávania pre znalcov Ekonomického manažmentu a ohodnocovania majetku, ktorý organizuje Bratislavská Business School EU v Bratislave a Znalecký ústav EU v Bratislave,
- **8. februára 2017** – otvorenie novej predajne ekonomickej a právnickej literatúry pre študentov v priestoroch objektu Výučba 1,
- **9. februára 2017** – podpis memoranda o spolupráci s Úradom podpredsedu vlády SR pre investície a informatizáciu Petrom Pelegrinim,
- **10. februára 2017** – Informačný deň EU v Bratislave pre záujemcov o štúdium na univerzite s účasťou takmer 1600 stredoškôľakov,
- **10. februára 2017** – stretnutie vedenia EU v Bratislave so zástupcami stredných škôl pri príležitosti Informačného dňa,
- **11. – 12. februára 2017** – víťazstvo v Slovenskom pohári a získanie v poradí už 13. Slovenského pohára volejbalistkami Slávie Ekonomická univerzita Bratislava,
- **23. – 25. februára 2017** – Rotman International Trading Competition 2017 NHF EU v Bratislave,
- **9. marca 2017** – uskutočnenie Národného finále Global Management Challenge 2016/2017. Víťazom sa stal tím študentov PHF EU v Bratislave so sídlom v Košiciach v zložení Nikola Tančáková, Zuzana Rudášová, Enrico Forgáč pod vedením Martina Bosáka, Alexandra Tarču. 3. miesto obsadil tím študentov NHF EU v Bratislave v zložení Zuzana Demeterová, Peter Berzéty, Martin Kropil, Jakub Vodička,
- **9. – 10. marca 2017** – Projekt Horizont 2020 "eMobilita" na EU v Bratislave,
- **14. marca 2017** – veľtrh práce a kariérneho poradenstva Deň absolventov, ktorý organizovalo Centrum komunikácie a vzťahov s verejnosťou a Kariérne centrum za účasti 41 TOP spoločností a personálnych agentúr s ponukami pracovných pozícií,
- **15. marca 2017** – udelenie akreditácie (certifikátu) pre študijný program aktuárstvo FHI EU v Bratislave,
- **17. marca 2017** – návšteva Európskej komisárky pre spravodlivosť, spotrebiteľov a rovnosť žien a mužov Věry Jourové, spojená s diskusiou na EU v Bratislave,
- **23. marca 2017** – návšteva Dr. h. c. prof. Ing. Václava Klauza, CSc., bývalého prezidenta Českej republiky, spojená s diskusiou na tému Poznatky z transformácie centrálne plánovanej ekonomiky na trhovú,
- **23. marca 2017** – udeľovanie ceny dekana Obchodnej fakulty za publikačnú činnosť za rok 2016,
- **27. – 30. marca 2017** – jubilejný 40. ročník medzifakultných športových súťaží Pohár rektora EU v Bratislave,
- **3. apríla 2017** – prijatie delegácie z Ruskej prezidentskej akadémie národného hospodárstva a verejnej správy v Moskve (RANEPA) so sídlom vo Volgograde,
- **4. apríla 2017** – návšteva prezidenta Slovenskej republiky Andreja Kisku, spojená s diskusiou so študentmi univerzity,
- **4. apríla 2017** – podpis memoranda o porozumení medzi EU v Bratislave a Medzinárodnou investičnou bankou,
- **4. – 6. apríla 2017** – 20. ročník medzinárodnej vedeckej konferencie doktorandov a post-doktorandov EDAMBA 2017 – Knowledge and skills for sustainable development: The role of Economics, Business, Management and Related Disciplines na EU v Bratislave,

- **4. – 7. apríla 2017** – 4. ročník International Week za účasti 19 zástupcov z 18 zahraničných partnerských inštitúcií z 3 kontinentov z viacerých európskych i mimoeurópskych krajín,
- **5. apríla 2017** – 10. ročník Modelovej konferencie študentov 5. ročníka FMV EU v Bratislave,
- **11. apríla 2017** – návšteva Bulharskej veľvyslankyne J. E. Yordanky Chobanovej,
- **12. apríla 2017** – podpis memoranda o spolupráci medzi EU v Bratislave a Najvyšším kontrolným úradom Slovenskej republiky,
- **22. apríla 2017** – víťazstvo v súťažnom ročníku 2016/2017 a získanie 17. titulu majsteriek SR volejbalistkami Slávie Ekonomická univerzita Bratislava,
- **24. apríla 2017** – zasadnutie Slovenskej rektorskej konferencie na EU v Bratislave,
- **25. apríla 2017** – vedecká konferencia Pohľady na ekonomiku Slovenska: Meranie výkonnosti ekonomiky SR v kontexte nových fenoménov pod gestorstvom FHI EU v Bratislave,
- **25. – 26. apríla 2017** – IX. medzinárodná vedecká konferencia Elektronická kazaň pod gestorstvom FHI EU v Bratislave,
- **27. apríla 2017** – X. ročníka medzinárodnej vedeckej konferencie Inovačný proces v e-learningu pod gestorstvom FHI EU v Bratislave,
- **27. apríla 2017** – návšteva delegácie spoločnosti AT&T so sídlom v Dallase, USA, ktorú viedol viceprezident Paul Rosenbaum,
- **28. apríla 2017** – prijatie nového veľvyslancu Ukrajiny J. E. Yuriho Mushku,
- **3. mája 2017** – celosvetovo uznávaný manažérsky kurz Six Sigma na EU v Bratislave,
- **3. mája 2017** – Jarná univerzita na OF EU v Bratislave,
- **3. mája 2017** – 5. ročník Winefest-u pod gestorstvom OF EU v Bratislave,
- **3. mája 2017** – 5. medzinárodné fórum Pohľady na súčasné Španielsko, spojeného s návštevou španielskeho veľvyslancu,
- **17. – 18. mája 2017** – medzinárodná vedecká konferencia Aktuálne problémy podnikovej sféry pod gestorstvom FPM EU v Bratislave,
- **18. mája 2017** – prijatie delegácie rektorov ekonomických univerzít z Indonézie,
- **22. mája 2017** – prijatie novej mimoriadnej a splnomocnenej veľvyslankyne Turecka J. E. Ashgül Üğdül,
- **24. mája – 9. júna 2017** – 7. ročník letnej školy IBCP v spolupráci s University of Wisconsin-La Crosse,
- **30. mája 2017** – stretnutie študentov OF EU v Bratislave s vedením CK HYDROTOUR,
- **1. júna 2017** – prijatie volejbalistiek Slávia Ekonomická univerzita Bratislava, ktoré získali double (majsterky SR – 17. majstrovský titul a víťazky v Slovenskom pohári – 13. víťazstvo),
- **5. júna 2017** – udelenie čestných titulov „profesor emeritus“ prof. Ing. Valérii Michalovej, CSc., a prof. Ing. Helene Strážovskej, CSc.,
- **5. júna 2017** – odovzdanie Ceny Imricha Karvaša za najlepšiu diplomovú a dizertačnú prácu v akademickom roku 2015/2016
- **6. júna 2017** – promócie absolventov Univerzity tretieho veku v odbore medzinárodný cestovný ruch a klient a marketing a obchod ako ich nepoznáte,
- **9. júna 2017** – podpis zmluvy o dvojtom diplome s Ningbo University, Čína,
- **20. júna 2017** – prijatie úspešných študentov futbalistov a futsalistov EU v Bratislave,
- **22. júna 2017** – 2. ročník medzinárodnej vedeckej konferencie Jazyk a politika – Na pomedzí lingvistiky a politológie pod gestorstvom FAJ EU v Bratislave,
- **22. júna 2017** – prezentácia politického poradcu waleskej vlády pána Garetha Williamsa: *Brexit: Why It Happened and What It Might Mean – for Britain and for the EU*,

- **27. júna 2017** – prijatie Kláry Novotnej, veľvyslankyne Slovenskej republiky pri UNESCO (United Nations Educational, Scientific and Cultural Organization),
- **26. júna – 7. júla 2017** – promócie absolventov EU v Bratislave (1. a 2. stupeň štúdia),
- **3. – 14. júla 2017** – 5. ročník Detskej ekonomickej univerzity v Bratislave, organizovanej Bratislavskou Business School EU v Bratislave, s cieľom priblížiť deťom od 8 do 14 rokov svet ekonómie,
- **3. – 28. júla 2017** – 13. ročník medzinárodného etablovaného programu letnej školy pre mexických študentov z partnerskej univerzity Instituto Tecnológico y de Estudios Superiores de Monterrey,
- **3. – 5. júla 2017** – konferencia Softvérová podpora v predmetoch študijného programu aktuárstvo pod gestorstvom FHI EU v Bratislave,
- **6. júla 2017** – otvorenie nového multifunkčného ihriska v ŠD Horský park za účasti Boženy Gerhátovej, generálnej riaditeľky sekcie štátnej starostlivosti o šport Ministerstva školstva, vedy, výskumu a športu SR a Jána Ondu, riaditeľa Kancelárie ministra financií SR,
- **19. – 30. augusta 2017** – reprezentácia študentov Ekonomickej univerzity v Bratislave na 29. Letnej svetovej univerziáde 2017 v Taipei na Taiwane,
- **10. – 15. septembra 2017** – Letná škola Green (R)evolution v rámci projektu EDGE v spolupráci s Inštitútom politických vied Sciences Po a Univerzitou v Liège,
- **12. – 14. septembra 2017** – konferencia Teória a prax účtovníctva a auditorstva pod gestorstvom FHI EU v Bratislave,
- **14. septembra 2017** – podpis partnerskej dohody medzi EU v Bratislave a International University of Casablanca (Maroko),
- **18. septembra 2017** – kolokvium s riaditeľkou Centra svetového dedičstva UNESCO Dr. Mechtild Rössler,
- **18. septembra 2017** – 30. ročník Medzinárodného turnaja Slávia EU CUP 2017 o pohár rektora EU v Bratislave,
- **21. septembra 2017** – návšteva Vuong Dinh Hue, podpredsedu vlády Vietnamu v rámci štvordňovej oficiálnej návštevy Slovenskej republiky,
- **26. septembra 2017** – otvorenie nového akademického roka,
- **26. septembra 2017** – odovzdanie ceny rektora EU v Bratislave za pedagogickú činnosť v roku 2017 a cien za publikačnú činnosť v roku 2016,
- **26. septembra 2017** – 1. ročník Univerzitného behu UNIBEH EUBA pod gestorstvom Centra telesnej výchovy a športu a Študentského parlamentu NHF EU v Bratislave,
- **10. – 15. septembra 2017** – Medzinárodná letná škola EDGE 2017,
- **10. októbra 2017** – návšteva a prednáška veľvyslankyne Mexika J. E. Alicia Buenrostro Massieu,
- **11. – 13. októbra 2017** – XXIV. medzinárodný poľsko-slovensko-ukrajinského vedecký seminár Úloha štatistiky v súčasnej ekonomike pod gestorstvom FHI EU v Bratislave,
- **11. – 13. októbra 2017** – medzinárodná vedecká konferencia Ekonomika, financie a manažment podniku pod gestorstvom FPM EU v Bratislave,
- **12. októbra 2017** – prijatie delegácie Nemeckého spolkového snemu. Delegáciu tvorili Bartholomäus KALB, dlhoročný poslanec nemeckého parlamentu a predseda nemecko-slovenskej parlamentnej skupiny, prof. Joachim RIECKES, zástupca administratívy Spolkového snemu a Peter PRIMUS, zástupca nemeckého veľvyslanca,
- **14. októbra 2017** – rokovanie s delegáciou zo Southwestern University of Finance and Economics (SWUFE), ktorú viedol viceprezident Qingshuang Yin,
- **16. októbra 2017** – medzinárodná vedecká konferencia 60 rokov európskej integrácie: úspechy a výzvy, za účasti Maroša Šefčoviča, podpredsedu Európskej komisie pre energetickú úniu a Dušana Chreneka, vedúceho Zastúpenia Európskej komisie na Slovensku,

- **16. – 20. októbra 2017** – 5. ročník International Week za účasti 20 zástupcov zo 16 zahraničných univerzitných inštitúcií zo 16 európskych i mimoeurópskych krajín,
- **17. októbra 2017** – návšteva a prednáška veľvyslankyne Indonézie J. E. Adiyatwidi Adiwoso,
- **17. – 18. októbra 2017** – veľtrh práce a kariérneho poradenstva Kariérna cesta, ktorý organizovalo Centrum komunikácie a vzťahov s verejnosťou a Kariérne centrum za účasti viac ako 39 TOP spoločností a personálnych agentúr s ponukami pracovných pozícií,
- **25. októbra 2017** – konferencia Aktuálne trendy v oblasti hospodárskej súťaže pod gestorstvom NHF EU v Bratislave a Protimonopolného úradu Slovenskej republiky,
- **27. októbra 2017** – organizácia projektu MiniErasmus pre študentov stredných škôl,
- **27. októbra 2017** – návšteva viceprezidenta AACSB International zodpovedného za oblasť Európy, Blízkeho východu a Afriky, Timothy S. Mescona,
- **6. novembra 2017** – promócie absolventov doktorandského štúdia na EU v Bratislave. V akademickom roku 2016/2017 ukončilo štúdium 36 absolventov doktorandského štúdia,
- **6. – 12. novembra 2017** – XII. ročník medzinárodnej vedeckej konferencie Aktuárska veda v teórii a v praxi pod gestorstvom FHI EU v Bratislave,
- **7. novembra 2017** – návšteva a prednáška veľvyslancu Japonska J. E. Jun Shimmi,
- **7. novembra 2017** – výstava odborných a vedeckých publikácií autorov OF EU v Bratislave,
- **9. novembra 2017** – medzinárodná vedecká konferencia AIESA 2017 – budovanie spoločnosti založenej na vedomostiach pod gestorstvom FHI EU v Bratislave,
- **9. – 10. novembra 2017** – XI. ročník medzinárodnej vedeckej konferencie Ekonomika, financie a manažment podniku pod gestorstvom FPM EU v Bratislave,
- **10. novembra 2017** – VIII. ročník medzinárodnej vedeckej konferencie Cudzie jazyky v premenách času pod gestorstvom FAJ EU v Bratislave,
- **13. novembra 2017** – medzinárodné vedecké sympóziu Nemecký jazyk na Slovensku pod gestorstvom FAJ EU v Bratislave,
- **14. novembra 2017** – rokovanie o spolupráci s Faculty of Economics and Business Administration z Frankfurtu etablovanej na Goethe-Universität vo Frankfurt nad Mohanom,
- **22. novembra 2017** – slávnostné odovzdávanie Vontoblovej ceny na OF EU v Bratislave,
- **23. novembra 2017** – konferencia k prezentácii vedeckej monografie Vývoj a perspektívy svetovej ekonomiky: Krehký posun z oblasti rizika do rastovej trajektórie pod hlavičkou Ústavu ekonomie a manažmentu EU v Bratislave,
- **29. novembra – 1. decembra 2017** – medzinárodná vedecká konferencia pre doktorandov a mladých vedeckých pracovníkov Merkúr 2017 pod gestorstvom OF EU v Bratislave,
- **30. novembra – 1. decembra 2017** – 18. medzinárodná vedecká konferencia Medzinárodné vzťahy 2017: Aktuálne otázky svetovej ekonomiky a politiky pod gestorstvom FMV EU v Bratislave,
- **5. decembra 2017** – návšteva a prednáška veľvyslankyne Nového Zélandu J. E. Nicole Roberton,
- **5. decembra 2017** – Vianočná univerzita na OF EU v Bratislave,
- **5. decembra 2017** – organizovanie Region Festu pod gestorstvom OF EU v Bratislave,
- **12. decembra 2017** – odovzdanie zbierky zamestnancov a študentov Ekonomickej univerzity v Bratislave s názvom Daruj radosť a vyčaríš úsmev detskému domovu Nádej v Bernolákove,
- **14. decembra 2017** – odovzdanie ceny dekana OF EU v Bratislave za publikačnú činnosť v roku 2016,
- **18. decembra 2017** – zasadnutie Akademickej obce, na ktorej sa zúčastnilo viac ako 200 členov, na ktorom predseda Akademického senátu Ekonomickej univerzity v Bratislave prof. Andrej Dupal predniesol Správu o činnosti akademického senátu za rok 2016 a 2017.

III. INFORMÁCIE O POSKYTOVANOM VYSOKOŠKOLSKOM VZDELÁVANÍ

Výchovno-vzdelávacia činnosť na Ekonomickej univerzite v Bratislave v roku 2017

Výchovno-vzdelávacia činnosť na EU v Bratislave sa v roku 2017 realizovala vo väzbe na priority Dlhodobého zámeru EU v Bratislave vo výchovno-vzdelávacej činnosti a plánu úloh na rok 2017 v tejto oblasti. Výchovno-vzdelávacia činnosť na EU v Bratislave v roku 2017 sa uskutočňovala v súlade so zákonom č. 131/2002 Z. z. o vysokých školách a o zmene a doplnení niektorých zákonov v znení neskorších predpisov, ako aj vnútornými predpismi EU v Bratislave. Štúdium na EU v Bratislave bolo v roku 2017 organizované prezenčnou metódou, a to dennou aj externou formou. Výchovno-vzdelávacia činnosť vychádzala aj v akademickom roku 2016/2017 z princípov činnosti univerzity v pedagogickej oblasti, ktoré univerzita uplatňuje pri napĺňaní svojho poslania a dlhodobo predstavuje jednu z hlavných činností jej fakúlt. Aktivity univerzity a jednotlivých fakúlt boli v tejto oblasti orientované najmä na posilňovanie postavenia univerzity v národnom a európskom vzdelávacom priestore, na zvyšovanie kvality a efektívnosti výchovno-vzdelávacieho procesu, internacionalizáciu vzdelávania a tým akceptovateľnosť výsledkov výchovno-vzdelávacieho procesu na trhu práce v SR aj v zahraničí. Výchovno-vzdelávacie proces sa realizoval vo väzbe na výskum a na hospodársku a spoločenskú prax.

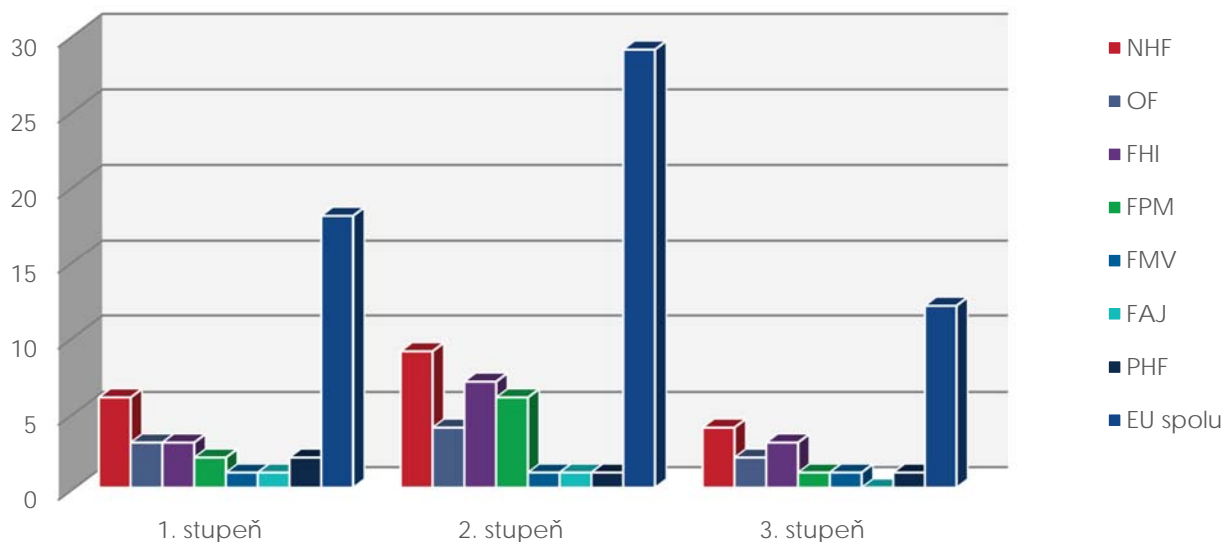
a) Údaje o študijných programoch

Obsahové zameranie jednotlivých študijných programov EU v Bratislave a jednotlivých fakúlt bolo v súlade s profilom týchto fakúlt.

V akademickom roku 2016/2017, resp. v roku 2017, realizovala EU v Bratislave štúdium vo všetkých troch stupňoch vysokoškolského vzdelávania iba v akreditovaných študijných programoch.

TABUĽKA 3.1: PREHĽAD POČTU AKREDITOVANÝCH ŠTUDIJNÝCH PROGRAMOV 1., 2. A 3. STUPŇA ŠTÚDIA NA EU V BRATISLAVE A JEJ FAKULTÁCH V ROKU 2017 (bez študijných programov akreditovaných pre pedagogické pracoviská mimo Bratislavy)

fakulta	1. stupeň	2. stupeň	3. stupeň	spolu
NHF EU	6	9	4	19
OF EU	3	4	2	9
FHI EU	3	7	3	13
FPM EU	2	6	1	9
FMV EU	1	1	1	3
FAJ EU	1	1	–	2
PHF EU	2	1	1	4
EU spolu	18	29	12	59



V akademickom roku 2016/2017 bolo vzdelávanie zabezpečované nielen v pedagogickom pracovisku Bratislava, ale aj v mimobratislavskom pedagogickom pracovisku v Michalovciach (PHF EU v Bratislave so sídlom v Košiciach), kde sa realizuje výučba dennou aj externou formou.

V ponuke akreditovaných študijných programov boli v akademickom roku 2016/2017 tiež študijné programy 1. aj 2. stupňa štúdiá, ktorých realizácia sa komplexne zabezpečuje v niektorom z cudzích jazykov. Výučba v študijnom programe 1. stupňa štúdiá na Fakulte aplikovaných jazykov – cudzie jazyky a interkultúrna komunikácia – sa v prevažnej miere zabezpečovala v anglickom, nemeckom, francúzskom, resp. španielskom jazyku. Okrem toho zabezpečovala Fakulta podnikového manažmentu EU v Bratislave výučbu študijného programu Ekonomika a manažment podniku na 1. stupni štúdiá v anglickom jazyku.

Na druhom stupni štúdiá boli realizované študijné programy, ktoré sa zabezpečujú komplexne v cudzom jazyku: na Obchodnej fakulte študijný program Manažment predaja, vo francúzskom jazyku a participuje na ňom Université de Lorraine v Nancy, na Fakulte hospodárskej informatiky študijný program Medzinárodný finančný manažment, ktorý je spoločným študijným programom v spolupráci s Univerzitou Martina Luthera v Halle-Wittenbergu a zabezpečuje sa v nemeckom jazyku a na Fakulte podnikového manažmentu študijný program Všeobecný manažment, ktorý sa vyučuje v anglickom jazyku.

Absolventi študijného programu Medzinárodný finančný manažment a Manažment predaja získavajú dvojitý diplom z EU v Bratislave a z univerzity participujúcej na jeho realizácii.

EU v Bratislave a Nottingham Trent University vo Veľkej Británii umožnili študentom Národohospodárskej fakulty absolvovať 2. stupeň štúdiá v študijnom programe Medzinárodné financie a získať nielen diplom z EU v Bratislave, ale aj spoločný diplom vydaný uznávanou britskou univerzitou (titul Master of Science).

V súlade s dlhodobým zámerom univerzity bol v rámci podprogramu rozvoj vysokých škôl realizovaný projekt s názvom Príprava a implementácia nového spoločného študijného programu MSc. in Global Finance. Cieľom projektu bolo z hľadiska odborného, obsahového a metodologického pripraviť nový spoločný študijný program 2. stupňa štúdiá Global Finance v spolupráci s International College, National Institute for Development Administration (ICO NIDA), Bangkok, Thajsko tak, aby po ukončení projektu bol študijný program akreditovaný v SR. V rámci projektu sa realizuje komplex aktivít, ktoré sú zabezpečované zamestnancami EU v Bratislave a zapojením expertov z partnerskej zahraničnej univerzity. Študijný program bol akreditovaný a je ponúkaný uchádzačom o štúdium pre akademický rok 2018/2019.

TABUĽKA 3.2: PREHLAD AKREDITOVANÝCH ŠTUDIJNÝCH PROGRAMOV 1. STUPŇA ŠTÚDIA (BC.) NA EU V BRATISLAVE, V KTORÝCH SA V AKADEMICKOM ROKU 2017/2018 ZAČALA REALIZOVAŤ VÝUČBA

fakulta	študijný program
NHF	Ekonomika a právo
	Financie, bankovníctvo a investovanie
	Ľudské zdroje a sociálny manažment
	Národné hospodárstvo
	Poisťovníctvo
	Verejná správa a regionálny rozvoj
OF	Medzinárodné podnikanie
	Podnikanie v cestovnom ruchu a v službách
	Podnikanie v obchode
FHI	Hospodárska informatika
	Manažérske rozhodovanie
	Účtovníctvo
FPM	Ekonomika a manažment podniku
	Finančný manažment
FMV	Medzinárodné ekonomické vzťahy
FAJ	Cudzí jazyky a interkultúrna komunikácia
PHF	Ekonomika a manažment podniku
	Obchodné podnikanie

TABUĽKA 3.3: PREHĽAD AKREDITOVANÝCH ŠTUDIJNÝCH PROGRAMOV 2. STUPŇA ŠTÚDIA (ING./MGR.) NA EU V BRATISLAVE, V KTORÝCH SA V AKADEMICKOM ROKU 2017/2018 ZAČALA REALIZOVAŤ VÝUČBA

fakulta	študijný program
NHF	Bankovníctvo
	Daňovníctvo a daňové poradenstvo
	Ekonomická teória a ekonomická žurnalistika
	Financie
	Hospodárska politika
	Medzinárodné financie
	Poisfovníctvo
	Verejná správa a regionálny rozvoj
	International Finance
OF	Manažment cestovného ruchu
	Manažment medzinárodného obchodu
	Marketingový a obchodný manažment
	Manažment predaja
FHI	Aktuárstvo
	Informačný manažment
	Operačný výskum a ekonometria
	Štatistické metódy v ekonómii
	Účtovníctvo a audítorstvo
	Účtovníctvo a finančný manažment
Medzinárodný finančný manažment	
FPM	Ekonomika podniku
	Manažment a ekonomické zručnosti
	Manažment výroby a logistika
	Personálny manažment podniku
	Podnikové financie
	Všeobecný manažment
FMV	Hospodárska diplomacia
FAJ	Cudzie jazyky a interkultúrna komunikácia
PHF	Finančné riadenie podniku

TABUĽKA 3.4: PREHĽAD AKREDITOVANÝCH ŠTUDIJNÝCH PROGRAMOV 3. STUPŇA ŠTÚDIA (PHD.) NA EU V BRATISLAVE, V KTORÝCH SA V AKADEMICKOM ROKU 2017/2018 ZAČALA REALIZOVAŤ VÝUČBA

fakulta	študijný program
NHF	Ekonomická teória
	Financie a bankovníctvo
	Hospodárska politika
	Poisfovníctvo
OF	Manažment medzinárodného podnikania
	Marketingový a obchodný manažment
FHI	Účtovníctvo
	Ekonometria a operačný výskum
	Kvantitatívne metódy v ekonómii
FPM	Ekonomika a manažment podniku
FMV	Medzinárodné ekonomické vzťahy
PHF	Ekonomika a manažment podniku

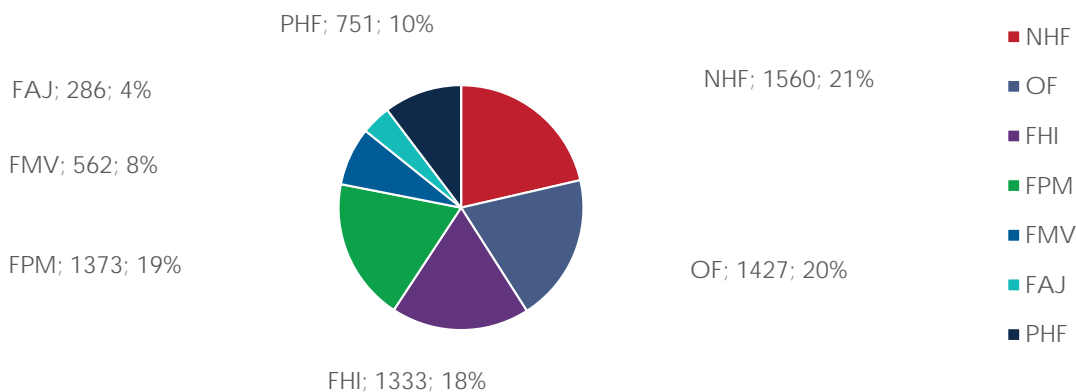
Pre akademický rok 2017/2018 bolo v roku 2017 vypísané prijimacie konanie na väčšinu akreditovaných študijných programov.

Z akreditovaných študijných programov EU v Bratislave patrí ich prevažná väčšina do podskupiny 3.3 – ekonómia a manažment a skupiny 3 – sociálne, ekonomické a právne vedy sústavy študijných odborov. Z iných skupín študijných odborov realizovala EU v Bratislave v akademickom roku 2016/2017 študijný program 1. stupňa na Fakulte aplikovaných jazykov – cudzie jazyky a interkultúrna komunikácia, ktorý je začlenený do podskupiny 2.1 – humanitné vedy skupiny 2 – humanitné vedy a umenie sústavy študijných odborov. Študijný program – 1. stupňa – podnikanie v cestovnom ruchu a službách a študijný program 2. stupňa – manažment cestovného ruchu sú začlenené do podskupiny 8.1 – osobné služby skupiny 8 – služby (Obchodná fakulta) sústavy študijných odborov a študijný program 1. stupňa štúdia na Fakulte hospodárskej informatiky – hospodárska informatika, ktorý patrí do podskupiny 9.2 – informatické vedy, informačné a komunikačné technológie skupiny 9 – informatické vedy, matematika, informačné a komunikačné technológie sústavy študijných odborov. Fakulta podnikového manažmentu realizovala akreditovaný študijný program manažment a ekonomické znanectvo na 2. stupni štúdia, ktorý je akreditovaný v kombinácii študijných odborov 3.3.13 – finančný manažment a 3.3.16 – ekonomika a manažment podniku podskupiny 3.3 – ekonómia a manažment sústavy študijných odborov. Fakulta hospodárskej informatiky realizovala študijný program 2. stupňa – medzinárodný finančný manažment v kombinácii študijných odborov 3.3.24 kvantitatívne metódy v ekonómii a 3.3.12 účtovníctvo a tiež študijný program 2. stupňa účtovníctvo a finančný manažment v kombinácii študijných odborov 3.3.12 účtovníctvo a 3.3.13 finančný manažment v rámci podskupiny 3.3 – ekonómia a manažment sústavy študijných odborov.

b) Údaje o študentoch a ich štruktúre

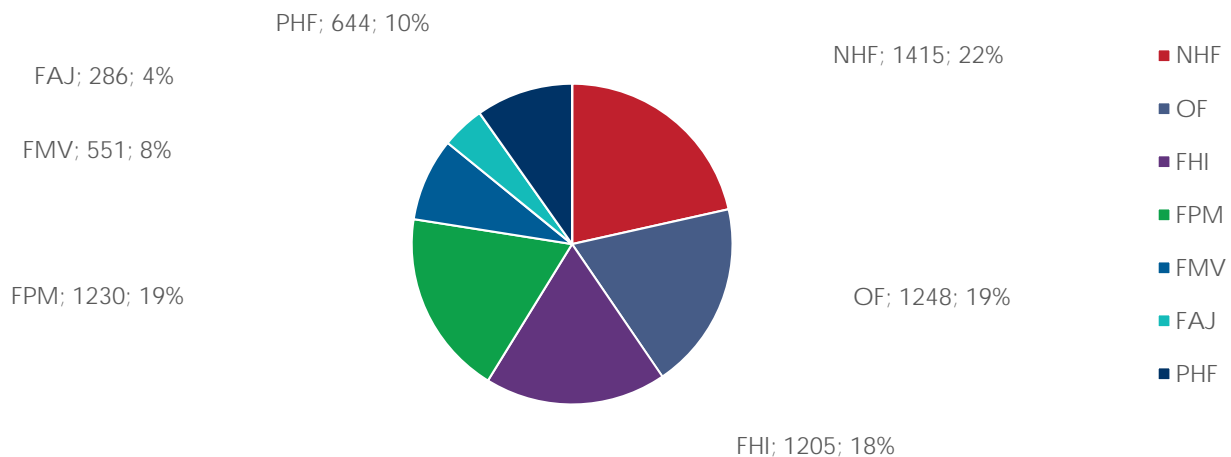
Na EU v Bratislave a jej 7 fakultách bolo zapísaných k 31. októbru 2017 celkom 7 292 študentov na všetkých stupňoch a vo všetkých formách štúdia. V porovnaní s rokom 2016 sa znížil počet zapísaných študentov o 581, t. j. o 7,38 %. Tento pokles bol spôsobený znížením počtu prihlásených uchádzačov o štúdium, čo bolo vyvolané predovšetkým socio-demografickým vývojom, znížením počtu študujúcich najmä na externej forme štúdia a vysokým počtom fakúlt v SR, ktoré ponúkajú štúdium v oblasti ekonómie a manažmentu.

Počet študentov k 31. októbru 2017



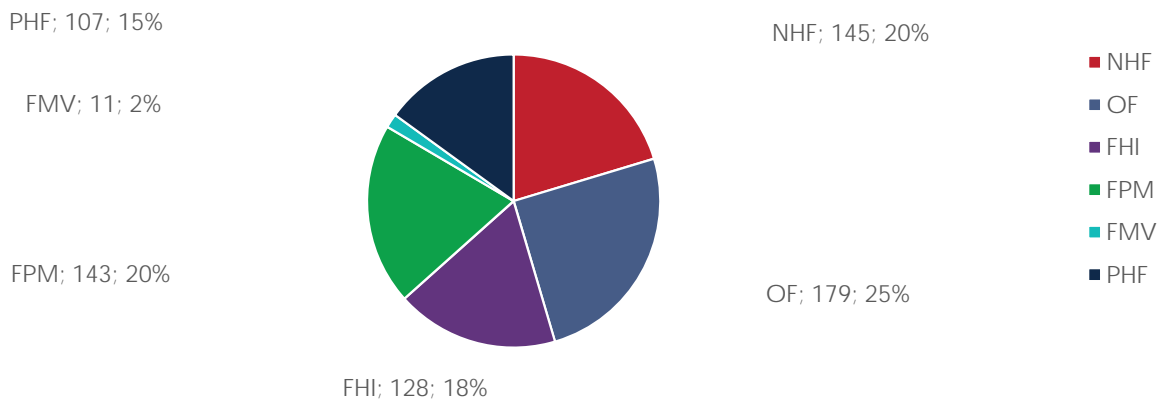
Z celkového počtu študentov bolo k 31. októbru 2017 zapísaných na dennú formu štúdia spolu 6 579 študentov (vrátane 152 cudzincov), čo predstavuje v porovnaní s predchádzajúcim rokom pokles o 247 študentov, t. j. o 3,62 %. Z celkového počtu zapísaných študentov bolo 3 852 študentov, t. j. 58,55 % v dennej forme štúdia na 1. stupni štúdia (z toho 84 cudzincov – 2,18 % z počtu študentov v dennej forme štúdia na 1. stupni štúdia). V porovnaní s predchádzajúcim rokom došlo k poklesu počtu študentov v dennej forme štúdia na 1. stupni štúdia o 135, t. j. o 3,39 %. Na 2. stupni štúdia bolo v roku 2017 zapísaných 2 617 študentov denného štúdia, t. j. 39,78 % z celkového počtu študentov denného štúdia (z toho 62 cudzincov – 2,37 % z počtu študentov v dennej forme štúdia na 2. stupni štúdia). V porovnaní s predchádzajúcim rokom došlo k poklesu počtu študentov dennej formy štúdia na 2. stupni štúdia o 87, t. j. o 3,21 %. Na 3. stupni štúdia bolo v roku 2017 zapísaných 110 študentov denného štúdia, t. j. 1,67 % (z toho 6 cudzincov – 5,45 % z počtu študentov v dennej forme štúdia na 3. stupni štúdia). V porovnaní s rokom 2016 došlo k poklesu počtu študentov dennej formy štúdia na 3. stupni štúdia o 25, t. j. o 18,52 %.

Počet študentov denného štúdia k 31. októbru 2017



Na externú formu štúdia bolo v roku 2017 zapísaných spolu 713 študentov (vrátane 25 cudzincov – 3,50 %). V porovnaní s predchádzajúcim rokom je to o 334 menej, t. j. o 31,90 %. Na 1. stupni bolo v externej forme štúdia v roku 2017 zapísaných 291 študentov, t. j. 40,81 % (z toho 4 cudzinci – 1,47 % z počtu študentov v externej forme štúdia na 1. stupni štúdia). V porovnaní s predchádzajúcim rokom bol zaznamenaný pokles študentov externej formy štúdia na 1. stupni štúdia o 84, t. j. o 22,40 %. Na 2. stupni externého štúdia bolo v roku 2017 zapísaných 323 študentov, t. j. 45,31 % z celkového počtu študentov externého štúdia (z toho 2 cudzinci – 0,62 % z počtu študentov v externej forme štúdia na 2. stupni štúdia). V porovnaní s rokom 2016 došlo k poklesu počtu študentov externej formy štúdia na 2. stupni štúdia o 218 študentov, t. j. 40,29 %. Na 3. stupni štúdia v roku 2017 študovalo 99 študentov, t. j. 13,88 % počtu študentov externého štúdia (z toho 19 cudzincov – 19,19 % z počtu študentov v externej forme štúdia na 3. stupni štúdia). V porovnaní s predchádzajúcim rokom sa stav externých študentov na 3. stupni štúdia znížil o 32, t. j. o 24,43 %

Počet študentov externého štúdia k 31. októbru 2017



Počet študentov všetkých stupňov štúdia k 31. októbru 2017

	NHF	OF	FHI	FPM	FMV	FAJ	PHF
denné	1 415	1 248	1 205	1 230	551	286	644
externé	145	179	128	143	11	0	107

Z celkového počtu študentov všetkých stupňov štúdia – 7 292 – bolo na štúdium 1. stupňa štúdia zapísaných k 31. októbru 2017 spolu 4 143 študentov, t. j. 56,82 %. V porovnaní s rokom 2016 došlo k poklesu počtu študentov 1. stupňa štúdia o 219 študentov, t. j. o 5,02 %. Z počtu 4 143 študentov 1. stupňa štúdia bolo 3 852 študentov denného štúdia (t. j. 92,98 %) a 291 študentov externého štúdia (t. j. 7,02 %).

Počet študentov 1. stupňa k 31. októbru 2017

	NHF	OF	FHI	FPM	FMV	FAJ	PHF
denné	839	669	653	743	362	184	402
externé	77	59	63	32	0	0	60

Z celkového počtu študentov všetkých stupňov štúdia – 7 292 – bolo na štúdium 2. stupňa štúdia zapísaných spolu 2 940 študentov, t. j. 40,32 %. V porovnaní s rokom 2016 došlo k poklesu počtu študentov 2. stupňa štúdia o 305 študentov, t. j. o 9,40 %. Z počtu 2 940 študentov 2. stupňa štúdia bolo 2 617 študentov denného štúdia (t. j. 89,01 %) a 323 študentov externého štúdia (t. j. 10,99 %).

Počet študentov 2. stupňa k 31. októbru 2017

	NHF	OF	FHI	FPM	FMV	FAJ	PHF
denné	545	561	532	469	179	102	229
externé	44	101	55	82	0	0	41

Z celkového počtu študentov všetkých stupňov – 7 292 – bolo na štúdium 3. stupňa štúdia zapísaných k 31. októbru 2017 spolu 209 študentov, t. j. 2,87 %. V porovnaní s rokom 2016 došlo k poklesu počtu študentov 3. stupňa štúdia o 57 študentov, t. j. o 21,43 %. Z počtu 209 študentov 3. stupňa štúdia bolo 110 študentov denného štúdia (t. j. 52,63 %) a 99 študentov externého štúdia (t. j. 47,37 %).

Počet študentov 3. stupňa k 31. októbru 2017

	NHF	OF	FHI	FPM	FMV	FAJ	PHF
denné	31	18	20	18	10	0	13
externé	24	19	10	29	11	0	6

Národohospodárska fakulta sa podieľa na celkovom počte študentov EU v Bratislave 21,39 % (v roku 2016 to bolo 20,17 %). Jej podiel na počte študentov 1. stupňa štúdia je 22,11 % (v roku 2016 to bolo 21,34 %), podiel na počte študentov 2. stupňa štúdia je 20,03 % (v roku 2016 to bolo 18,31 %), podiel na počte študentov 3. stupňa štúdia je 26,32 % (v roku 2016 to bolo 23,68 %). Podiel tejto fakulty na počte študentov denného štúdia EU v Bratislave tvorí 21,51 % (v roku 2016 to bolo 20,51 %) a na počte študentov externého štúdia tvorí 20,34 % (v roku 2016 to bolo 17,96 %). Z celkového počtu 1 560 študentov Národohospodárskej fakulty študuje v dennej forme štúdia 1 415 študentov, t. j. 90,71 % (v roku 2016 to bolo 1 400 študentov, t. j. 88,16 %) a v externej forme štúdia študuje 145 študentov, t. j. 9,29 % (v roku 2016 to bolo 188 študentov, t. j. 1,84 %). Na 1. stupni štúdia študuje 916 študentov, t. j. 58,72 % z celkového počtu študentov tejto fakulty (v roku 2016 to bolo 931 študentov, t. j. 58,63 %), na 2. stupni štúdia študuje 589 študentov, t. j. 37,75 % (v roku 2016 to bolo 594 študentov, t. j. 37,41 %) a na 3. stupni štúdia študuje 55 študentov, t. j. 3,53 % (v roku 2016 to bolo 63 študentov, t. j. 3,96 %).

Obchodná fakulta sa podieľa na celkovom počte študentov EU v Bratislave 19,57 % (v roku 2016 to bolo 19,80 %). Jej podiel na počte študentov 1. stupňa štúdia je 17,57 % (v roku 2016 to bolo 17,95 %), podiel na počte študentov 2. stupňa štúdia je 22,52 % (v roku 2016 to bolo 22,56 %) a podiel na počte študentov 3. stupňa štúdia je 17,70 % (v roku 2016 to bolo 16,54 %). Podiel tejto fakulty na počte študentov denného štúdia EU v Bratislave tvorí 18,97 % (v roku 2016 to bolo 19,13 %) a na počte študentov externého štúdia tvorí 25,11 % (v roku 2016 to bolo 24,16 %). Z celkového počtu 1 427 študentov Obchodnej fakulty študuje v dennej forme 1 248 študentov, t. j. 87,46 % (v roku 2016 to bolo 83,77 %) a v externej forme štúdia študuje 179 študentov, t. j. 12,54 % (v roku 2016 to bolo 16,23 %). Na 1. stupni štúdia študuje 728 študentov, t. j. 51,02 % (v roku 2016 to bolo 783 študentov, t. j. 50,22 %) z celkového počtu študentov tejto fakulty, na 2. stupni štúdia študuje 662 študentov, t. j. 46,39 % (v roku 2016 to bolo 732 študentov, t. j. 46,96 %) a na 3. stupni štúdia študuje 37 študentov, t. j. 2,59 % (v roku 2016 to bolo 44 študentov, t. j. 2,82 %).

Fakulta hospodárskej informatiky sa podieľa na celkovom počte študentov EU v Bratislave 18,28 % (v roku 2016 to bolo 17,96 %). Jej podiel na počte študentov 1. stupňa štúdia je 17,28 % (v roku 2016 to bolo 17,72 %), podiel na počte študentov 2. stupňa štúdia je 19,97 % (v roku 2016 to bolo 18,64 %) a podiel na počte študentov 3. stupňa štúdia je 14,35 % (v roku 2016 to bolo 13,53 %). Podiel tejto fakulty na počte študentov denného štúdia EU v Bratislave tvorí 18,32 % (v roku 2016 to bolo 18,04 %).

a na počte študentov externého štúdia tvorí 17,95 % (v roku 2016 to bolo 17,38 %). Z celkového počtu 1 333 študentov Fakulty hospodárskej informatiky študuje v dennej forme štúdia 1 205 študentov, t. j. 90,40 % (v roku 2016 to bolo 87,13 %) a v externej forme štúdia študuje 128 študentov, t. j. 9,60 % (v roku 2016 to bolo 12,87 %). Na 1. stupni štúdia študuje 716 študentov, t. j. 53,71 % z celkového počtu študentov tejto fakulty (v roku 2016 to bolo 773 študentov, t. j. 54,67 %), na 2. stupni štúdia študuje 587 študentov, t. j. 44,04 % (v roku 2016 to bolo 605 študentov, t. j. 42,79 %) a na 3. stupni štúdia študuje 30 študentov, t. j. 2,25 % (v roku 2016 to bolo 36 študentov, t. j. 2,54 %).

Fakulta podnikového manažmentu sa podieľa na celkovom počte študentov EU v Bratislave 18,82 % (v roku 2016 to bolo 19,34 %). Jej podiel na počte študentov 1. stupňa štúdia je 18,71 % (v roku 2016 to bolo 18,68 %), podiel na počte študentov 2. stupňa štúdia je 18,74 % (v roku 2016 to bolo 20,18 %) a podiel na počte študentov 3. stupňa štúdia je 22,49 % (v roku 2016 to bolo 19,92 %). Podiel tejto fakulty na počte študentov denného štúdia EU v Bratislave tvorí 18,69 % (v roku 2016 to bolo 18,87 %) a na počte študentov externého štúdia tvorí 20,06 % (v roku 2016 to bolo 22,44 %). Z celkového počtu 1 373 študentov Fakulty podnikového manažmentu študuje v dennej forme štúdia 1 230 študentov, t. j. 89,58 % (v roku 2016 to bolo 1 523 študentov, t. j. 84,57 %) a v externej forme štúdia študuje 143 študentov, t. j. 10,42 % (v roku 2016 to bolo 235 študentov, t. j. 15,43 %). Na 1. stupni štúdia študuje 775 študentov, t. j. 56,45 % z celkového počtu študentov tejto fakulty (v roku 2016 to bolo 815 študentov, t. j. 53,51 %), na 2. stupni štúdia študuje 551 študentov, t. j. 40,13 % (v roku 2016 to bolo 655 študentov, t. j. 43,01 %) a na 3. stupni štúdia študuje 47 študentov, t. j. 3,42 % (v roku 2016 to bolo 53 študentov, t. j. 3,48 %).

Fakulta medzinárodných vzťahov sa podieľa na celkovom počte študentov EU v Bratislave 7,71 % (v roku 2016 to bolo 7,37 %). Jej podiel na počte študentov 1. stupňa štúdia je 8,74 % (v roku 2016 to bolo 7,86 %), podiel na počte študentov 2. stupňa štúdia je 6,09 % (v roku 2016 to bolo 6,16 %) a podiel na počte študentov 3. stupňa štúdia je 10,05 % (v roku 2016 to bolo 13,91 %). Podiel tejto fakulty na počte študentov denného štúdia EU v Bratislave tvorí 8,37 % (v roku 2016 to bolo 8,20 %) a podiel na počte študentov externého štúdia tvorí 1,54 % (v roku 2016 to bolo 1,91 %). Fakulta medzinárodných vzťahov má študentov v externej forme štúdia iba na 3. stupni štúdia. Z celkového počtu 562 študentov Fakulty medzinárodných vzťahov študuje v dennej forme štúdia 551 študentov, t. j. 98,04 % (v roku 2016 to bolo 96,55 %) a v externej forme štúdia študuje 11 študentov, t. j. 1,96 % (v roku 2016 to bolo 3,45 %). Na 1. stupni štúdia študuje 362 študentov, t. j. 64,41 % z celkového počtu študentov tejto fakulty (v roku 2016 to bolo 343 študentov, t. j. 59,14 %), na 2. stupni štúdia študuje 179 študentov, t. j. 31,85 % (v roku 2016 to bolo 200 študentov, t. j. 34,48 %) a na 3. stupni štúdia študuje 21 študentov, t. j. 3,74 % (v roku 2016 to bolo 37 študentov, t. j. 6,38 %).

Podnikovohospodárska fakulta so sídlom v Košiciach sa podieľa na celkovom počte študentov EU v Bratislave 10,31 % (v roku 2016 to bolo 11,39 %). Jej podiel na počte študentov 1. stupňa štúdia je 11,15 % (v roku 2016 to bolo 11,76 %), podiel na počte študentov 2. stupňa štúdia je 9,18 % (v roku 2016 to bolo 10,82 %) a podiel na počte študentov 3. stupňa štúdia je 9,09 % (v roku 2016 to bolo 12,41 %). Podiel tejto fakulty na počte študentov denného štúdia EU v Bratislave tvorí 9,79 % (v roku 2016 to bolo 10,66 %) a podiel na počte študentov externého štúdia tvorí 15,01 % (v roku 2016 to bolo 16,17 %). Z celkového počtu 751 študentov Podnikovohospodárskej fakulty študuje v dennej forme štúdia 644 študentov, t. j. 85,75 % (v roku 2016 to bolo 81,16 %) a v externej forme štúdia študuje 107 študentov, t. j. 14,25 % (v roku 2016 to bolo 18,84 %). Na 1. stupni štúdia študuje 462 študentov, t. j. 61,52 % z celkového počtu študentov tejto fakulty (v roku 2016 to bolo 513 študentov, t. j. 57,19 %), na 2. stupni štúdia študuje 270 študentov, t. j. 35,95 % (v roku 2016 to bolo 351 študentov, t. j. 39,13 %) a na 3. stupni štúdia študuje 19 študentov, t. j. 2,53 % (v roku 2016 to bolo 33 študentov, t. j. 3,68 %).

Fakulta aplikovaných jazykov sa podieľa na celkovom počte študentov EU v Bratislave 3,92 % (v roku 2016 to bolo 3,96 %). Jej podiel na počte študentov 1. stupňa štúdia je 4,44 % (v roku 2016 to bolo 4,68 %) a podiel na počte študentov 2. stupňa štúdia je 3,47 % (v roku 2016 to bolo 3,33 %). Podiel tejto fakulty na počte študentov denného štúdia EU v Bratislave tvorí 4,57 % (v roku 2016 to bolo 4,57 %). Fakulta aplikovaných jazykov nemá študentov v externej forme štúdia, ani študentov na 3. stupni štúdia. Z celkového počtu 286 študentov Fakulty aplikovaných jazykov na 1. stupni študuje 184 študentov, t. j. 64,34 % (v roku 2016 to bolo 204, t. j. 65,38 %) a na 2. stupni 102 študentov, t. j. 35,66 % (v roku 2016 to bolo 108 študentov, t. j. 34,62 %).

TABUĽKA 3.5: POČET ŠTUDENTOV EKONOMICKEJ UNIVERZITY V BRATISLAVE A JEJ FAKULT K 31. OKTÓBRU 2017

fakulta	stupeň štúdia	denná forma		externá forma		spolu
		občania SR	cudzinci	občania SR	cudzinci	
NHF	1	826	13	77	0	916
	2	535	10	43	1	589
	3	29	2	24	0	55
spolu NHF		1 390	25	144	1	1 560
OF	1	655	14	59	0	728
	2	548	13	101	0	662
	3	18	0	15	4	37
spolu OF		1 221	27	175	4	1 427
FHI	1	648	5	62	1	716
	2	522	10	54	1	587
	3	19	1	10	0	30
spolu FHI		1 189	16	126	2	1 333
FPM	1	716	27	32	0	775
	2	460	9	82	1	551
	3	18	0	15	15	47
spolu FPM		1 256	36	129	16	1 373
FMV	1	343	19	0	0	362
	2	160	19	0	0	179
	3	8	2	10	1	21
spolu FMV		511	40	10	1	562
FAJ	1	183	1	0	0	184
	2	102	0	0	0	102
	3	0	0	0	0	0
spolu FAJ		285	1	0	0	286
PHF	1	397	5	57	3	462
	2	228	1	41	0	270
	3	12	1	6	0	19
spolu PHF		720	8	104	3	751
spolu podľa stupňov	1	3 768	84	287	4	4 143
	2	2 555	62	321	2	2 940
	3	104	6	80	19	209
spolu EU v Bratislave		6 427	152	688	25	7 292

Na EU v Bratislave bolo v roku 2017 zapísaných na štúdium spolu 177 cudzincov (v roku 2016 to bolo 167 cudzincov), z toho v dennej forme bolo zapísaných 152 cudzincov a v externej forme štúdia bolo zapísaných 25 študentov. Na 1. stupni štúdia bolo zapísaných 88 študentov – cudzincov, z toho 84 študentov – cudzincov v dennej forme a 4 študenti – cudzinci v externej forme štúdia. Na 2. stupni štúdia bolo zapísaných 64 študentov – cudzincov, z toho 62 v dennej forme a 2 v externej forme štúdia. Na 3. stupni štúdia bolo zapísaných 25 študentov – cudzincov, z toho 6 v dennej forme a 19 v externej forme štúdia.

TABUĽKA 3.6: VÝVOJ POČTU ŠTUDENTOV NA EKONOMICKEJ UNIVERZITE V BRATISLAVE V ROKOCH 2010 – 2017

denná forma

stupeň	2017	2016	2015	2014	2013	2012	2011	2010
1	3 852	3 987	4 252	4 556	4 638	4 807	5 241	5 740
2	2 617	2 704	2 678	2 736	3 198	3 630	3 723	4 109
1+2	0	0	0	0	0	0	0	1
3	110	135	169	186	187	216	253	262
spolu	6 579	6 826	7 099	7 478	8 023	8 653	9 217	10 112

externá forma

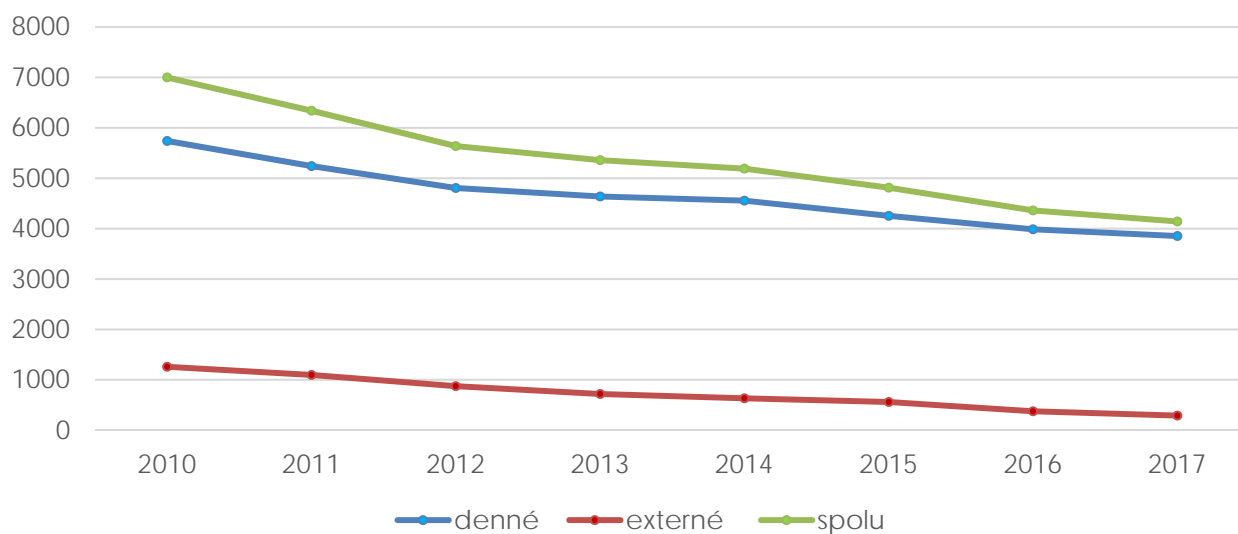
stupeň	2017	2016	2015	2014	2013	2012	2011	2010
1	291	375	560	633	719	876	1 098	1 259
2	323	541	677	775	857	911	1 046	1 132
1+2	0	0	0	0	0	0	0	2
3	99	131	131	157	157	194	222	324
spolu	713	1 047	1 368	1 565	1 733	1 981	2 366	2 717

denná a externá forma spolu

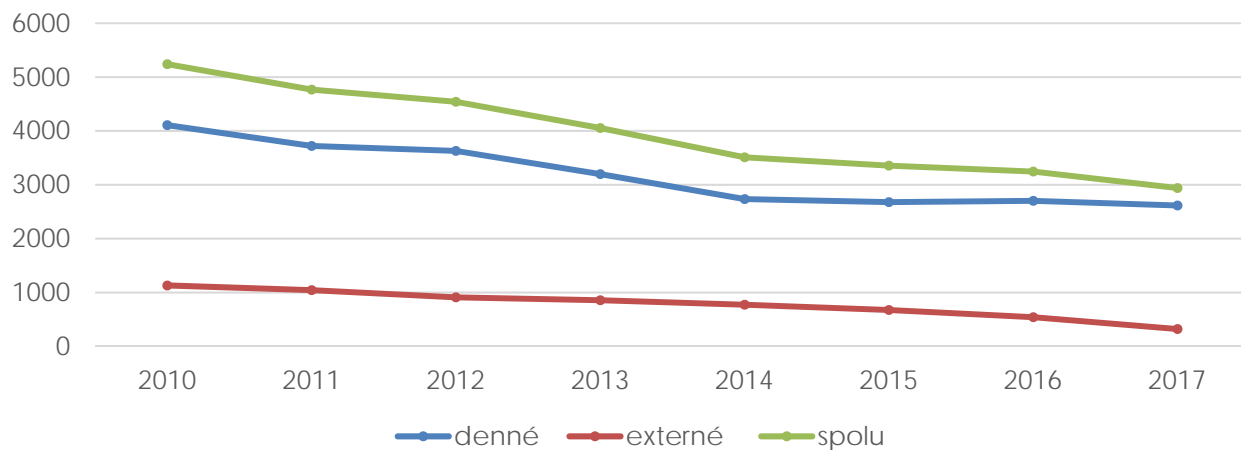
stupeň	2017	2016	2015	2014	2013	2012	2011	2010
1	4 143	4 362	4 812	5 189	5 357	5 683	6 339	6 999
2	2 940	3 245	3 355	3 511	4 055	4 541	4 769	5 241
1+2	0	0	0	0	0	0	0	3
3	209	266	300	343	344	410	475	586
spolu	7 292	7 873	8 467	9 043	9 756	10 634	11 583	12 829

1+2 študijné programy podľa § 53 ods. 3 zákona.

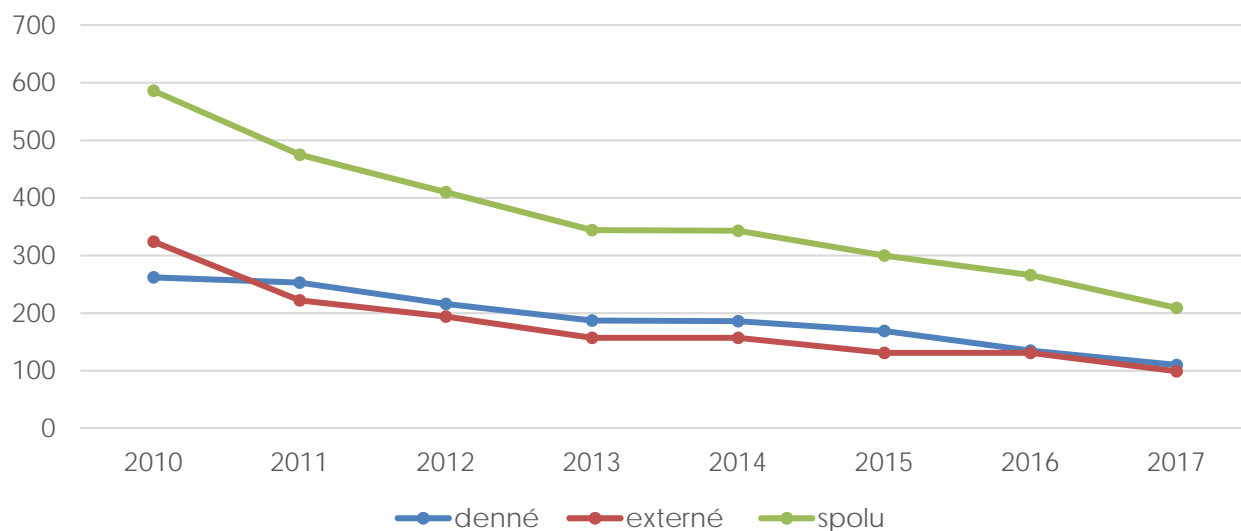
Vývoj počtu študentov 1. stupňa



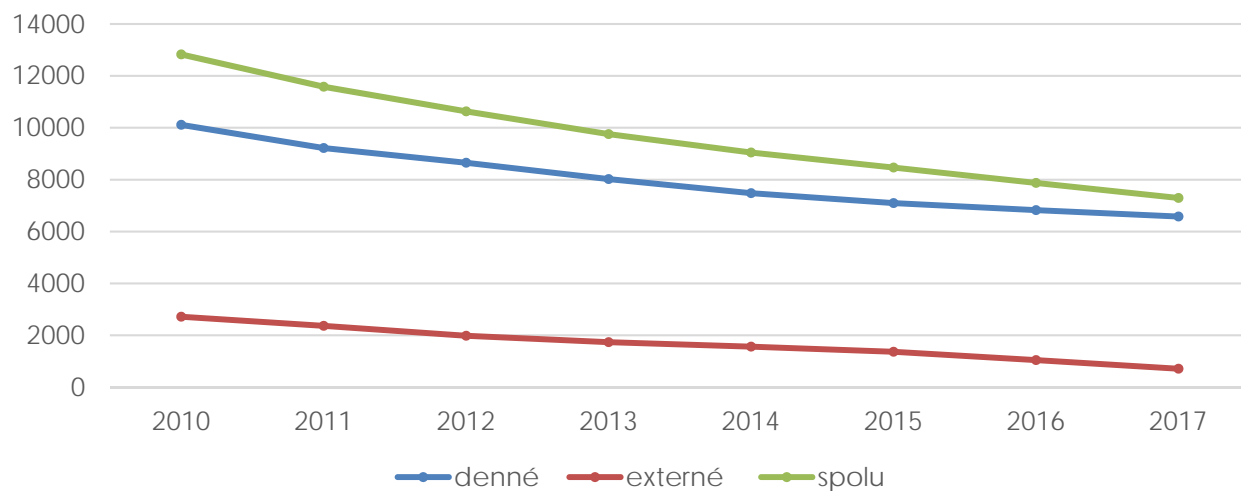
Vývoj počtu studentov 2. stupňa



Vývoj počtu studentov 3. stupňa



Vývoj počtu studentov spolu



c) Údaje o akademickej mobilite študentov

EU v Bratislave dosahuje dlhodobovo vynikajúce výsledky v oblasti zahraničných mobilit z hľadiska realizácie prijatých a vyslaných študentov. V roku 2017 bolo do zahraničia vyslaných celkovo 292 študentov. V roku 2017 bolo zo zahraničia na EU v Bratislave prijatých celkovo 342 študentov v rámci výmenných programov a bilaterálnej spolupráce.

EU v Bratislave patrí medzi top univerzity na Slovensku z hľadiska počtu prijatých a vyslaných študentov v prepočte na študenta, čo v minulosti ocenili viaceré renomované národné a medzinárodné inštitúcie. Najviac študentov bolo prijatých a vyslaných v rámci programu Erasmus+, ktorý od roku 2015 pokrýva portfólio krajín celého sveta.

Akademická mobilita má veľký význam pre študentov, ktorí si okrem nadobudnutia odborných vedomostí, zlepšenia jazykových znalostí osvojujú schopnosť práce v tímoch, rešpektovanie kultúrnych rozdielov, zdolávanie mnohých prekážok a sú tak kvalitnejšie pripravení na trh práce. Úspechy týchto absolventov vytvárajú dobré meno pre EU v Bratislave tak na Slovensku, ako aj v zahraničí.

d) Údaje o záujme o štúdium a o výsledkoch prijímacieho konania

Prijímanie uchádzačov na študijné programy EU v Bratislave a jednotlivých fakúlt sa uskutočnilo v roku 2017 podľa zásad prijímacieho konania, ktoré schválil Akademický senát EU v Bratislave a akademické senáty jednotlivých fakúlt.

Prijímacie konanie na EU v Bratislave pre 1. stupeň štúdia sa realizuje podľa spoločných zásad prijatých pre všetky fakulty. Všetci uchádzači o štúdium na 1. stupni štúdia sa museli zúčastniť prijímacej skúšky zo všetkých jej častí. Prijímacie skúšky na 1. stupeň štúdia sa konali na fakultách EU v Bratislave jednotným spôsobom (písomne formou testov), a to z predmetov všeobecné študijné predpoklady a cudzí jazyk. Pre uchádzačov, ktorí vykonali prijímaciu skúšku prostredníctvom spoločnosti SCIO – vykonaním testov Všeobecné študijné predpoklady a Cudzí jazyk – s úspešnosťou nad 60 percentil, boli prijímacie skúšky odpustené. Prijímacie skúšky na Fakulte aplikovaných jazykov sa realizovali z predmetov všeobecné študijné predpoklady, anglický jazyk a nemecký jazyk, anglický a francúzsky jazyk, anglický a španielsky jazyk a nemecký a francúzsky jazyk. Prijímacie skúšky na Národohospodárskej fakulte na študijný program ekonómia a právo sa realizovali z predmetov všeobecné študijné predpoklady so zameraním na ekonómiu a základy ekonomiky, cudzí jazyk, náuka o spoločnosti a dejepis a logika. Uchádzači o štúdium zo zahraničia boli povinní vykonať prijímaciu skúšku zo slovenského jazyka. V predmete cudzí jazyk mal uchádzač možnosť výberu z týchto cudzích jazykov: anglického, nemeckého, ruského, francúzskeho, španielskeho a talianskeho podľa ponuky jednotlivých fakúlt – na Fakulte medzinárodných vzťahov a na Podnikovohospodárskej fakulte so sídlom v Košiciach nebol v ponuke taliansky jazyk).

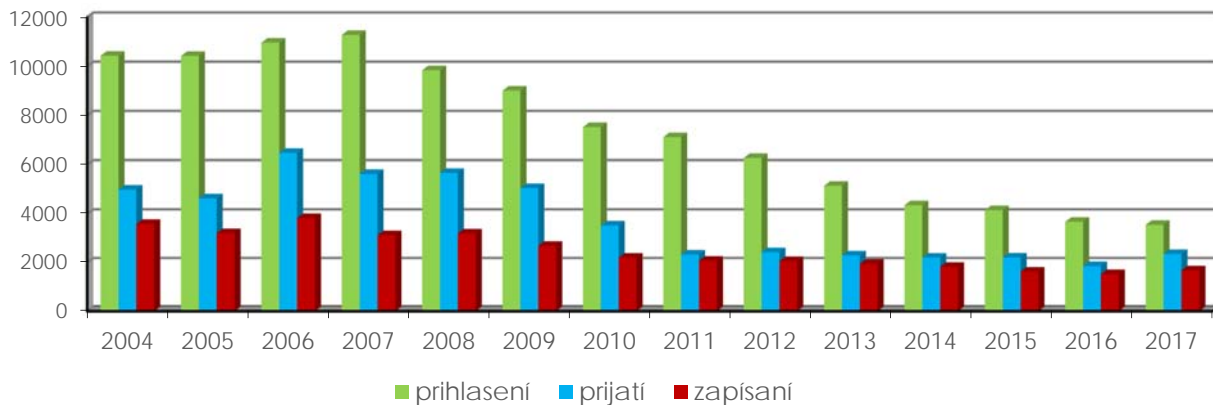
Zásady prijímacieho konania pre 2. stupeň štúdia sú v kompetencii jednotlivých fakúlt pri zachovaní jednotného postupu vo vydávaní rozhodnutí a rozhodovaní o prijatí na štúdium, preto si fakulty samostatne stanovili ďalšie podmienky pre prijatie na štúdium študijného programu 2. stupňa. Prijímanie uchádzačov o štúdium študijných programov v cudzích jazykoch manažment predaja, všeobecný manažment a medzinárodný finančný manažment sa uskutočnilo formou výberového konania pri hodnotení vopred stanovených kritérií.

Prijímacie konanie na 3. stupeň štúdia bolo v roku 2017 tiež realizované podľa spoločných zásad prijímacieho konania na 3. stupeň štúdia.

TABUĽKA 3.7: PREHĽAD O VÝVOJI POČTU PRIHLÁSENÝCH, PRIJATÝCH A ZAPÍSANÝCH ŠTUDENTOV EU V BRATISLAVE V ROKOCH 2004 – 2017 DO 1. ROČNÍKA 1. STUPŇA ŠTÚDIA PODĽA JEDNOTLIVÝCH FAKÚLT

	rok	NHF	OF	FHI	FPM	FMV	PHF	FAJ	spolu
prihlásení – fyzické osoby	2004	2755	2650	1361	1818	555	1291	–	10430
	2005	2247	2854	1268	2433	500	1118	–	10420
	2006	2560	2616	1871	2435	477	1002	–	10961
	2007	2031	3022	1891	2717	462	1152	–	11275
	2008	1819	2598	1312	2545	444	1120	–	9838
	2009	1736	2243	1145	2379	458	937	112	9010
	2010	1645	1748	1020	1977	388	647	103	7528
	2011	1558	1545	974	1894	358	649	143	7121
	2012	1397	1351	919	1536	327	552	192	6274
	2013	1090	1190	718	1202	269	483	190	5142
	2014	1084	873	627	1012	228	383	146	4353
	2015	1049	802	614	947	196	372	171	4151
	2016	860	615	568	804	293	376	161	3677
2017	747	719	479	803	313	379	113	3553	
prijatí	2004	1223	1292	1007	827	134	503	–	4986
	2005	993	1112	821	932	184	589	–	4631
	2006	1288	1556	1316	1460	288	569	–	6477
	2007	1142	1415	1101	1238	142	586	–	5624
	2008	1061	1225	1009	1453	221	695	–	5664
	2009	1045	1197	704	1208	192	623	80	5049
	2010	600	845	630	804	177	402	67	3525
	2011	529	480	444	415	128	259	74	2329
	2012	449	473	379	504	190	280	151	2426
	2013	450	492	361	469	162	262	98	2294
	2014	484	473	353	424	140	237	89	2200
	2015	418	387	502	383	128	305	83	2206
	2016	341	289	345	367	167	214	125	1848
2017	612	358	389	375	188	331	94	2347	
zapísaní do 1. ročníka z novoprijatých	2004	785	762	869	529	101	329	–	3375
	2005	581	657	608	542	147	393	–	2928
	2006	703	800	911	730	207	380	–	3734
	2007	617	684	649	514	140	376	–	2980
	2008	524	583	737	711	153	425	–	3133
	2009	521	583	473	521	144	360	49	2651
	2010	486	401	429	385	117	241	46	2105
	2011	421	385	395	374	107	238	66	1986
	2012	367	364	321	395	165	259	93	1964
	2013	365	375	317	382	143	229	87	1898
	2014	365	323	322	344	119	185	73	1731
	2015	293	282	281	302	101	195	73	1527
	2016	331	221	248	290	141	161	81	1473
2017	325	262	261	241	152	152	55	1448	
zapísaní do 1. ročníka celkom	2004	802	803	869	686	101	329	–	3590
	2005	616	791	616	640	147	402	–	3212
	2006	734	805	911	789	207	382	–	3828
	2007	673	684	649	598	140	378	–	3122
	2008	535	596	737	751	153	425	–	3197
	2009	541	587	473	522	147	367	49	2686
	2010	515	444	429	399	120	247	46	2200
	2011	458	427	395	374	110	243	66	2073
	2012	414	399	321	397	172	264	93	2060
	2013	390	386	317	382	147	234	91	1947
	2014	399	338	336	351	126	197	75	1822
	2015	329	297	300	317	104	206	73	1626
	2016	350	233	248	299	142	168	82	1522
2017	350	286	303	299	174	210	57	1679	
% zapísaných celkom do 1. ročníka k prijatým	2004	65,57	62,15	86,29	82,95	74,62	65,40	–	72,00
	2005	62,03	71,13	75,03	68,66	79,89	68,25	–	69,35
	2006	56,98	51,73	69,22	54,04	71,87	75,92	–	59,10
	2007	58,93	48,33	58,94	48,30	98,59	64,16	–	55,51
	2008	50,42	48,65	73,04	51,68	69,23	60,57	–	56,44
	2009	51,77	49,04	67,19	43,21	76,56	58,91	61,25	53,20
	2010	85,83	52,54	68,10	49,62	68,80	61,44	68,66	62,41
	2011	86,58	88,96	88,96	90,12	85,94	93,82	89,19	89,01
	2012	92,20	84,35	84,70	78,77	90,53	94,29	61,59	84,91
	2013	86,67	78,46	87,81	81,45	90,74	89,31	92,86	84,87
	2014	82,44	71,46	95,18	82,78	90,00	83,12	84,27	82,82
	2015	78,71	76,74	59,76	82,77	81,25	67,54	87,95	73,71
	2016	97,42	80,62	71,88	81,47	85,03	78,50	65,60	82,35
2017	57,19	79,89	73,19	79,73	92,55	63,44	60,64	71,54	

Prihlásení, prijatí a zapísaní študenti



Tabuľka 3.8: PRIJÍMACIE KONANIE NA ŠTUDIJNÉ PROGRAMY V 1. STUPNI V ROKU 2017

podskupina študijných odborov	plánovaný počet	počet prihlášok	účasť	prijatie	zápis	prihlášky/plán	prijatie/účasť	zápis/prijatie	zápis/plán
denná forma									
humanitné vedy	80	113	95	94	57	1,4	1,0	0,6	0,7
ekonómia a manažment	1560	2847	2401	1874	1304	1,8	0,8	0,7	0,8
osobné služby	100	237	192	116	97	2,4	0,6	0,8	1,0
informatické vedy, informačné a komunikačné technológie	100	154	121	121	92	1,5	1,0	0,8	0,9
spolu	1940	3351	2809	2205	1550	1,8	0,8	0,7	0,8
externá forma									
ekonómia a manažment	200	153	121	111	89	0,8	0,9	0,8	0,4
osobné služby	20	14	7	5	0	0,7	0,7	0,0	0,0
informatické vedy, informačné a komunikačné technológie	30	35	25	25	20	1,2	1,0	0,8	0,7
spolu	250	202	153	141	109	0,8	0,9	0,8	0,4

V roku 2017 plánovala EU v Bratislave a jej fakulty priať na štúdium 1. stupňa štúdia 2 190 uchádzačov (v roku 2016 to bolo 2 250 uchádzačov). Z tohto počtu bolo 1 940 miest, t. j. 88,58 %, plánovaných pre uchádzačov o dennú formu štúdia (v roku 2016 to bolo 1 775 miest, t. j. 78,89 %), pre externú formu štúdia bolo plánovaných 250 miest, t. j. 11,42 % (v roku 2016 to bolo 475 miest, t. j. 21,11 %).

Z celkového počtu 2 190 plánovaných miest na 1. stupeň štúdia pripadalo na študijné programy podskupiny 3.3 – ekonómia a manažment spolu 1 760 miest, t. j. 80,36 % (v roku 2016 to bolo 2 910 miest, t. j. 84,89 %), na študijné programy podskupiny 9.2 – informatické vedy, informačné a komunikačné technológie pripadalo 130 miest, t. j. 5,94 % (v roku 2016 to bolo 130 miest, t. j. 5,78 %) a na študijné programy podskupiny 2.1 – humanitné vedy pripadalo spolu 180 miest, t. j. 8,22 % (v roku 2016

to bolo 80 miest, t. j. 3,56 %), na študijné programy podskupiny 8.1 – osobné služby pripadalo spolu 120 miest, t. j. 5,48 % (v roku 2016 to bolo 130 miest, t. j. 5,77 %).

V roku 2017 sa prihlásilo na štúdium na EU v Bratislave a jej fakultách na 1. stupeň štúdia spolu 3 553 uchádzačov – fyzických osôb (v roku 2016 to bolo 3 677 uchádzačov), z toho na dennú formu štúdia sa prihlásilo 3 351 uchádzačov, t. j. 94,31 % (v roku 2016 to bolo 3 400 uchádzačov, t. j. 92,47 %) a na externú formu štúdia sa prihlásilo 202 uchádzačov, t. j. 6,62 % (v roku 2016 to bolo 277 uchádzačov, t. j. 5,68%).

Vzhľadom k tomu, že uchádzač o štúdium mal možnosť uviesť na jednej prihláške viac študijných programov jednej fakulty, možno konštatovať, že na štúdium na EU v Bratislave bolo na 1. stupeň štúdia podaných v roku 2017 spolu 4 507 prihlášok (v roku 2016 to bolo 4 856 takýchto prihlášok), z toho na dennú formu 4 274 prihlášok, t. j. 94,83 % (v roku 2016 to bolo 4 489 prihlášok, t. j. 92,44 %) a na externú formu 233 prihlášok, t. j. 5,17 % (v roku 2016 to bolo 367 prihlášok, t. j. 7,56 %).

Uchádzač o štúdium mal možnosť podať si samostatnú prihlášku na viac fakúlt EU v Bratislave, pričom sa zúčastnil prijímacích skúšok na každej fakulte, na ktorú si podal prihlášku. Na prijímacie skúšky bol pozvaný každý uchádzač, ktorý v termíne predložil všetky požadované doklady a splnil základnú podmienku uchádzať sa o vysokoškolské štúdium.

Podiel prihlásených na jedno plánované miesto na 1. stupni štúdia v roku 2017 predstavoval 1,61 (v roku 2016 to bolo 1,63), na dennú formu štúdia predstavoval 1,72 (v roku 2016 to bolo 1,92) a na externú formu štúdia predstavoval 0,85 (v roku 2016 to bolo 0,59).

Prijímacích skúšok na 1. stupeň štúdia sa v roku 2017 zúčastnilo 2 962 uchádzačov z celkového počtu prihlásených 3 553 uchádzačov, čo predstavovalo 83,37 % účasť (v roku 2016 to bolo 3 223 uchádzačov z 3 684 prihlásených, t. j. 87,49 % účasť).

Na 1. stupeň štúdia bolo spolu prijatých 2 346 uchádzačov, z toho 111 uchádzačov vykonalo prijímaciu skúšku prostredníctvom testov SCIO (v roku 2016 to bolo 1 848 uchádzačov), pričom niektorí z uchádzačov o dennú formu štúdia, ktorí nespĺnili podmienky pre prijatie na dennú formu štúdia, boli prijatí na externú formu štúdia (v závislosti od vyjadrenia svojho záujmu v prihláške uvedením ďalších študijných programov aj v externej forme štúdia).

Z celkového počtu 2 346 prijatých uchádzačov na 1. stupeň štúdia bolo 2 205 uchádzačov, t. j. 93,99 %, prijatých na dennú formu štúdia (v roku 2016 to bolo 1 725 uchádzačov, t. j. 93,30 %) a 166 uchádzačov, t. j. 6,01 %, prijatých na externú formu štúdia (v roku 2016 to bolo 123 uchádzačov, t. j. 6,7 %).

Na študijné programy podskupiny 3.3 – ekonómia a manažment bolo prijatých spolu 1 985 uchádzačov, t. j. 84,61 % (v roku 2016 to bolo 1 473 uchádzačov, t. j. 79,71 %), na študijné programy podskupiny 9.2 – informatické vedy, informačné a komunikačné technológie bolo prijatých spolu 146 uchádzačov, t. j. 6,22 % (v roku 2016 to bolo 146 uchádzačov, t. j. 6,16 %), na študijné programy podskupiny 2.1 – humanitné vedy bolo prijatých 94 uchádzačov, t. j. 4,01 % (v roku 2016 to bolo 125 uchádzačov, t. j. 6,76 %), na študijné programy podskupiny 8.1 – osobné služby bolo prijatých 121 uchádzačov, t. j. 5,11 % (v roku 2016 to bolo 107 uchádzačov, t. j. 5,16 %).

Z celkového počtu 3 553 uchádzačov o 1. stupeň štúdia, ktorí sa zúčastnili prijímacej skúšky, bolo prijatých 2 346 uchádzačov, t. j. 66,03 % (v roku 2016 to bolo 1 848 uchádzačov, t. j. 57,33 %). Na dennú formu štúdia bolo prijatých 2 205 uchádzačov, t. j. 62,06 % uchádzačov, ktorí sa zúčastnili prijímacej skúšky a na externú formu štúdia bolo prijatých 141 uchádzačov, t. j. 3,97 % uchádzačov, ktorí sa zúčastnili prijímacej skúšky.

Z celkového počtu 2 346 prijatých uchádzačov na 1. stupeň štúdia sa zapísalo spolu 1 659 uchádzačov, t. j. 70,72 % (v roku 2016 to bolo 1 522 uchádzačov, t. j. 82,36 %). Na dennú formu štúdia sa z prijatých 2 205 uchádzačov zapísalo 1 550 uchádzačov, t. j. 70,29 % (v roku 2016 to bolo 1 440 uchádzačov, t. j. 83,48 %). Na externú formu štúdia sa z prijatých 141 uchádzačov zapísalo 109 uchádzačov 77,71 % (v roku 2016 to bolo 82 uchádzačov, t. j. 66,67 %).

	Studijný program 1. stupňa	DŠ										EŠ										Spolu												
		PP	FPP	DPP	SPP	PR1	O	PRO	PVM	PC	PZ1	%	PP	FPP	DPP	SPP	PR1	O	PRO	PVM	PC	PZ1	%	PP	FPP	DPP	SPP	PR1	O	PRO	PVM	PC	PZ1	%
NHF	Ekonom. teória a ekonom. žurnalistika	BA	160	385	457	15	298	10	10	314	180	57,3																						
	Financie, bankovníctvo a investovanie	BA	35	48	106	2	41	1	1	44	18	40,9																						
	Ľudské zdroje a sociálny manažment	BA	70	70	195	4	49	1	1	54	26	48,1																						
	Národné hospodárstvo	BA	35	26	102	2	21	15	65,2																									
	Poľovníctvo	BA	35	30	78	2	24	1	1																									
FHI	Veřejná správa a regionálny rozvoj	BA	70	99	99					90	59	65,6																						
	Ekonomika a právo	BA	440	677	1072	23	533	4	4	0	560	309	55,2																					
OF	1. stupeň NHF spolu																																	
	Medzinárodné podnikanie	BA	100	192	315	7	75	4	4	86	74	86,0																						
	Podnikanie v cestovnom ruchu a službách	BA	100	237	365	1	111	3	3	115	97	84,3																						
FPM	Podnikanie v obchode	BA	100	232	359	1	119	6	6	126	97	77,0																						
	1. stupeň OF spolu																																	
	Hospodárska informatika	BA	100	154	196	7	114			121	92	76,0																						
	Manažerske rozhodovanie	BA	100	55	92	22	35			57	25	43,9																						
FPM	Účtovníctvo	BA	120	235	295	12	174	8	8	186	146	78,5																						
	1. stupeň FHI spolu																																	
	Ekonomika a manažment podniku aj	BA	30	43	44					22	16	72,7																						
	Ekonomika a manažment podniku	BA	300	663	725	11	302	16	16	329	266	80,9																						
FMV	Finančný manažment	BA	70	77	235	1	23	0	0	24	17	70,8																						
	1. stupeň FPM spolu																																	
	Medzinárodné ekonomické vzťahy	BA	160	313	313	30	157	1	1	188	174	92,6																						
	1. stupeň FMV spolu																																	
FAJ	Ekonomika a manažment podniku	KE	100	265	292	5	240	3	3	248	150	60,5																						
	Ekonomika a manažment podniku	MI	20	30	31					23	18	78,3																						
	Obchodné podnikanie	KE	20	29	62					27	12	44,4																						
	1. stupeň PHF spolu																																	
	Cudzie jazyky a interkultur. komunikácia	BA	80	113	113	2	92	0	0	94	57	60,6																						
EU	1. stupeň FAJ spolu																																	
	1. stupeň EU spolu																																	
Yvesvetlivka: PP = plán, počet t, FPP = fyzický počet prihlášok, DPP = počet prihlášok vrátane uvedenia viacerých štud. programov na jednej prihláške, SPP = splnili podmienky pre prijatie v 1. kole, O = počet odvolaných, PRO = prijati v odvolani, PVM = prijati na uvoľnené miesto, PC = počet prijatých celkom, PZ1 = počet zapísaných do 1. ročníka																																		

Priebeh prijimacích skúšok na 1. stupeň štúdia na Ekonomickej univerzite v Bratislave pre ak. rok 2017/2018

Fakulta		Zúčastnení		Účast'		Úspešnosť na prijimacích skúškach																			
						VŠEOBECNÉ ŠTUDIJNE PREDPOKLADY			CUDZÍ JAZYK 1			CUDZÍ JAZYK 2			LOGIKA			NÁUKA O SPOLOČNOSTI							
						Úspešnosť z celkového počtu bodov		Úspešnosť zo všetkých predmetov		100 - 51 bodov		50 - 0 bodov		100 - 51 bodov		50 - 0 bodov		100 - 51 bodov		50 - 0 bodov		100 - 51 bodov		50 - 0 bodov	
						minimálne 51%	Počet	%	minimálne 51%	Počet	%	Počet	%	Počet	%	Počet	%	Počet	%	Počet	%	Počet	%	Počet	%
12. 6. 2017 - pondelok																									
OF	367	300	81,9	190	57,6	104	31,5	160	48,5	170	51,5	185	56,1	145	43,9	-	-	-	-	-	-				
FH	326	281	86,2	162	57,7	113	40,2	157	55,9	124	44,1	172	61,2	109	38,8	-	-	-	-	-	-				
FAJ	111	86	77,5	76	88,4	28	32,6	40	46,5	46	53,5	80	93,0	6	7,0	62	72,1	24	27,9	-	-				
PHF	197	164	83,2	56	34,1	29	17,7	67	40,9	57	34,1	0	0,0	-	-	-	-	-	-	-	-				
Spolu	1 001	861	86,0	484	55,2	274	31,8	424	49,2	437	50,8	493	57,3	260	30,2	62	72,1	24	27,9	-	-				
13. 6. 2017 - utorok																									
NHF - EP	125	110	88,0	73	58,4	17	23,3	69	62,7	41	37,3	78	63,1	34	30,9	-	-	-	-	-	-				
OF	338	277	82,0	234	84,5	176	75,2	251	90,6	26	9,4	188	67,9	89	32,1	-	-	-	-	-	-				
FH	102	86	84,3	69	80,2	54	78,3	80	93,0	6	7,0	56	65,1	30	34,9	-	-	-	-	-	-				
FPM	362	350	96,7	303	83,7	232	64,1	331	91,4	19	5,4	241	68,9	109	31,1	-	-	-	-	-	-				
FMV	130	112	86,2	111	85,1	104	93,7	105	93,8	7	6,3	105	93,8	7	6,3	-	-	-	-	-	-				
PHF	178	165	92,7	135	81,8	72	53,3	149	90,3	16	9,7	83	50,3	82	49,7	-	-	-	-	-	-				
Spolu	1 265	1 100	87,0	925	84,1	655	70,8	985	89,5	115	10,5	749	68,1	351	31,9	41	37,3	69	62,7	67	60,9				
43	39,1	-	-	-	-	-	-	-	-	-	-	-	-	-	-	-	-	-	-	-	-				
14. 6. 2017 - streda																									
NHF	293	247	84,3	226	91,5	159	64,4	239	96,8	6	3,2	161	65,2	86	34,8	-	-	-	-	-	-				
FPM	394	307	77,9	258	84,0	186	61,2	272	88,6	35	11,4	199	64,8	108	35,2	-	-	-	-	-	-				
FMV	153	116	75,8	110	94,8	100	86,2	110	94,8	6	5,2	103	88,8	13	11,2	-	-	-	-	-	-				
Spolu	840	670	79,8	594	89,7	447	66,7	621	92,7	49	7,3	463	63,1	207	30,9	-	-	-	-	-	-				
15. 6. 2017 - štvrtok																									
NHF	306	252	82,4	205	81,3	146	57,9	215	85,3	37	14,7	165	63,5	87	34,5	-	-	-	-	-	-				
FAJ	8	7	87,5	6	85,7	4	57,1	6	85,7	1	14,3	7	100,0	0	0,0	4	57,1	3	42,9	-	-				
FH	4	2	50,0	2	100,0	0	0,0	2	100,0	0	0,0	2	100,0	0	0,0	-	-	-	-	-	-				
Spolu	318	261	82,1	213	81,8	150	57,5	223	85,4	38	14,6	174	66,7	87	33,3	4	57,1	3	42,9	-	-				
Ekonomická univerzita spolu																									
NHF	724	609	84,1	504	82,8	322	52,9	523	85,9	86	14,1	402	66,0	207	34,0	-	-	-	-	-	-				
OF	705	607	86,1	424	89,9	280	65,1	411	87,7	196	32,3	373	61,4	234	38,6	-	-	-	-	-	-				
FH	432	369	85,4	233	63,1	167	45,3	239	64,8	130	35,2	200	62,3	139	37,7	-	-	-	-	-	-				
FPM	786	657	83,6	581	85,4	420	63,9	603	91,8	54	8,2	440	67,0	217	33,0	-	-	-	-	-	-				
FMV	283	228	80,6	221	96,9	204	89,5	215	94,3	13	5,7	208	91,2	20	6,8	-	-	-	-	-	-				
FAJ	119	93	78,2	82	88,2	32	34,4	46	49,5	47	50,5	87	93,5	6	6,5	66	71,0	27	29,0	-	-				
PHF	375	329	87,7	191	58,1	101	30,7	216	65,7	113	34,3	139	42,2	82	24,9	-	-	-	-	-	-				
Spolu	3 424	2 832	84,5	2 216	76,5	1 526	52,8	2 253	77,9	639	22,1	1 879	65,0	905	31,3	66	71,0	27	29,0	41	37,3				
69	62,7	67	60,9	43	39,1	-	-	-	-	-	-	-	-	-	-	-	-	-	-	-	-				

TABUĽKA 3.9: PRIJÍMACIE KONANIE NA ŠTUDIJNÉ PROGRAMY V 2. STUPNI V ROKU 2017

podskupina študijných odborov	plánovaný počet	počet prihlášok	účasť	prijatie	zápis	prihlášky/plán	prijatie/účasť	zápis/prijatie	zápis/plán
denná forma									
humanitné vedy	60	59	59	54	47	1,0	0,9	0,9	0,8
ekonómia a manažment	1635	1540	1485	1349	1131	0,9	0,9	0,8	0,7
osobné služby	100	64	64	56	42	0,6	0,9	0,8	0,4
spolu	1795	1663	1608	1459	1220	0,9	0,9	0,8	0,7
externá forma									
ekonómia a manažment	270	207	184	167	128	0,8	0,9	0,8	0,5
osobné služby	30	10	10	8	0	0,3	0,8	0,0	0,0
spolu	300	217	194	175	128	0,7	0,9	0,7	0,4

V roku 2017 plánovala EU v Bratislave a jej fakulty prijať na 2. stupeň štúdia 2 095 študentov. Z tohto počtu bolo plánovaných na dennú formu štúdia 1 795 miest, t. j. 85,68 % (v roku 2016 to bolo 1 745 miest, t. j. 83,69 %). Na externú formu štúdia bolo v roku 2017 plánovaných 300 miest, t. j. 13,45 % (v roku 2016 to bolo 340 miest, t. j. 14,32 %).

Z celkového počtu 2 095 plánovaných miest na 2. stupeň štúdia pripadalo na študijné programy podskupiny 3.3 – ekonómia a manažment spolu 1 905 miest, t. j. 90,93 % (v roku 2016 to bolo 1 895 miest, t. j. 90,89 %), na študijné programy podskupiny 8.1 – osobné služby (manažment cestovného ruchu) pripadalo 130 plánovaných miest, t. j. 6,21 % (v roku 2016 to bolo 140 miest, t. j. 6,71 %) a na študijné programy podskupiny 2.1 – humanitné vedy (cudzí jazyky a interkultúrna komunikácia) pripadalo 60 plánovaných miest, t. j. 2,86 % (v roku 2016 to bolo 50 miest, t. j. 2,40 %).

V roku 2017 sa prihlásilo na štúdium 2. stupňa štúdia na EU a jej fakultách spolu 1 880 uchádzačov – fyzických osôb (v roku 2016 to bolo 2 095 uchádzačov), z toho na dennú formu štúdia sa prihlásilo 1 663 uchádzačov, t. j. 88,46 % (v roku 2016 to bolo 1 847 uchádzačov, t. j. 88,16 %) a na externú formu štúdia sa prihlásilo 217 uchádzačov, t. j. 11,54 % (v roku 2016 to bolo 281 uchádzačov, t. j. 13,41 %).

Vzhľadom k tomu, že uchádzač o štúdium mal možnosť uviesť na jednej prihláške viac študijných programov jednej fakulty, možno konštatovať, že na štúdium na EU v Bratislave bolo na 2. stupeň štúdia podaných v roku 2017 spolu 3 019 prihlášok (v roku 2016 to bolo 3 711 prihlášok). Na dennú formu štúdia bolo podaných 2 734 takýchto prihlášok, t. j. 90,56 % (v roku 2016 to bolo 3 297 prihlášok, t. j. 88,84 %) a na externú formu štúdia bolo podaných 285 takýchto prihlášok, t. j. 9,44 % (v roku 2016 to bolo 414 prihlášok, t. j. 11,16 %).

Podiel prihlásených na jedno plánované miesto na 2. stupni štúdia predstavoval 0,89, na dennú formu štúdia predstavoval 0,932095 a na externú formu štúdia predstavoval 0,72.

Prijimacieho konania na 2. stupeň štúdia sa v roku 2017 zúčastnilo 1 802 uchádzačov z 1 880 prihlásených uchádzačov o štúdium na 2. stupni štúdia, t. j. 95,85 % (v roku 2016 to bolo 2 036 uchádzačov, t. j. 97,18 %). Uchádzači o štúdium na 2. stupni štúdia boli prijímaní v závislosti od ďalších podmienok pre prijatie, ktoré si stanovili jednotlivé fakulty EU v Bratislave samostatne.

Na 2. stupeň štúdia bolo prijatých spolu 1 634 uchádzačov (v roku 2016 to bolo 1 721 uchádzačov), pričom niektorí z uchádzačov o dennú formu štúdia (podobne ako na 1. stupni štúdia), ktorí nespĺnili

podmienky pre prijatie na dennú formu štúdia, boli prijatí na externú formu štúdia (v závislosti od vyjadrenia svojho záujmu v prihláške uvedením ďalších študijných programov aj v externej forme štúdia). Z tohto počtu bolo na dennú formu štúdia prijatých 1 459 uchádzačov, t. j. 89,29 % z celkového počtu prijatých uchádzačov (v roku 2016 to bolo 1 590 uchádzačov, t. j. 92,39 %), na externú formu štúdia bolo prijatých 175 uchádzačov, t. j. 10,71 % (v roku 2016 to bolo 131 uchádzačov, t. j. 7,61 %).

Na študijné programy podskupiny 3.3 – ekonómia a manažment bolo spolu prijatých 1 516 uchádzačov, t. j. 92,78 % (v roku 2016 to bolo 1 563 uchádzačov, t. j. 90,82 %), na študijné programy podskupiny 8.1 – osobné služby (manažment cestovného ruchu) bolo prijatých 64 uchádzačov, t. j. 3,92 % (v roku 2016 to bolo 94 uchádzačov, t. j. 5,46 %) a na študijné programy podskupiny 2.1 – humanitné vedy (cudzí jazyky a interkultúrna komunikácia) bolo prijatých 54 uchádzačov, t. j. 3,30 % (v roku 2016 to bolo 64 uchádzačov, t. j. 3,72 %).

Z celkového počtu uchádzačov prijatých na 2. stupeň štúdia sa zapísalo spolu 1 348 uchádzačov, t. j. 71,70 % (v roku 2016 to bolo 1 520 uchádzačov, t. j. 82,20 %). Na dennú formu štúdia sa zapísalo 1 220 uchádzačov, t. j. 83,62 % (v roku 2016 to bolo 1 353 uchádzačov, t. j. 84,60 %) a na externú formu štúdia sa zapísalo 128 uchádzačov, t. j. 73,14 % (v roku 2016 to bolo 181 uchádzačov, t. j. 73,14 %).

Štúdiový program 2. stupňa	Denné štúdium						Externé štúdium						Spolu						
	PP	FPP	DPP	PR1	O	PRO	PVM	PC	PZI	%	PP	FPP	DPP	PR1	O	PRO	PVM	PC	PZI
Bankovníctvo	80	48	108	42			42	33	78,6								42	33	78,6
Daňovníctvo a daňové poradenstvo	80	91	138	76		1	77	69	89,6								77	69	89,6
Ekonometria a ekon. žurnalistika	BA	35	17	29	17		17	11	64,7								17	11	64,7
Financie	BA	40	59	139	47		47	39	83,0								47	39	83,0
Hospodárska politika	BA	50	47	94	41		41	34	82,9								41	34	82,9
Medzinárodné financie	BA	25	20	41	17		17	15	88,2								17	15	88,2
Poistovníctvo	BA	35	10	25	0		0	0	###								0	0	###
Sociálny rozvoj a sociálna politika	BA	35	8	22	0		0	35	77,8								0	0	###
Verejná správa a regionálny rozvoj	BA	40	47	68	45		45	35	77,8								45	35	77,8
International finance	BA	20	10	14	14		14	9	64,3								14	9	64,3
2. stupeň NMF spolu	440	357	678	299	0	1	0	300	245	81,7	80	51	76	35	0	0	35	34	97,1
Manažment cestovného ruchu	BA	100	64	118	56		56	42	75,0								56	42	75,0
Manažment medzinárodného obchodu	BA	100	95	161	90		90	77	85,6								90	77	85,6
Marketingový a obchodný manažment	BA	150	192	240	142		142	141	93,4								142	141	93,4
Manažment predaja v j	BA	20	6	8	8		8	5	62,5								8	5	62,5
2. stupeň OF spolu	370	357	527	296	0	9	1	305	265	85,9	90	65	94	41	0	3	1	44	36
Aktuárstvo	BA	30	25	49	25		25	25	100,0								25	25	100,0
Informačný manažment	BA	100	69	96	63		63	49	77,8								63	49	77,8
Operačný výskum a ekonometria	BA	15	15	65	15		15	13	86,7								15	13	86,7
Štatistické metódy v ekonomii	BA	30	39	94	39		39	35	88,7								39	35	88,7
Účtovníctvo a finančný manažment	BA	30	42	119	42		42	34	81,0								42	34	81,0
Účtovníctvo a auditovstvo	BA	120	132	178	131		131	101	77,1								131	101	77,1
Medzinárodný finančný manažment v rj	BA	30	3	9	10		10	8	80,0								10	8	80,0
2. stupeň FHI spolu	355	325	610	325	0	0	0	325	265	81,5	30	29	30	29	0	0	0	29	18
Ekonometria podniku	BA	70	52	164	28		28	36	128,6								28	36	128,6
Manažment a ekonomické znanectvo	BA	30	20	69	28		28	16	57,1								28	16	57,1
Manažment výroby a logistika	BA	40	35	77	31		31	26	83,9								31	26	83,9
Personálny manažment podniku	BA	50	63	118	54		54	44	81,5								54	44	81,5
Podnikové financie	BA	70	58	128	54		54	47	87,0								54	47	87,0
Všeobecný manažment	BA	50	61	22	53		53	43	81,1								53	43	81,1
Všeobecný manažment v aj	BA	20	26	27	8		8	6	75,0								8	6	75,0
2. stupeň FPM spolu	330	315	605	256	0	0	0	256	218	85,2	70	48	55	48	0	0	0	48	25
Hospodárska diplomacia	BA	100	105	105	95		95	83	87,4								95	83	87,4
2. stupeň FMV spolu	100	105	105	105	0	0	0	95	87,4	0	0	0	0	0	0	0	0	95	87,4
Finančné riadenie podniku	KE	100	123	127	109		109	78	71,6								109	78	71,6
Finančné riadenie podniku	MI	40	22	23	15		15	19	126,7								15	19	126,7
2. stupeň PHF spolu	140	145	150	124	0	0	18	124	97	78,2	30	24	30	19	0	3	19	15	78,9
Cudzí jazyky a interkultúrna komunikácia	BA	60	59	59	54		54	47	87,0								54	47	87,0
2. stupeň FAJ spolu	60	59	59	54	0	0	0	54	47	87,0	0	0	0	0	0	0	0	54	47
2. stupeň EU spolu	1795	1663	2734	1449	0	10	19	1469	1220	83,6	300	217	285	172	0	3	4	175	128

Vysvetlivka: PP = plán, počet, FPP - fyzický počet príhlašk, DPP = počet príhlašok vrátane uvedenia viacerých štud. programov na jednej príhlaške, PR1 = prijatí v 1. kole, O = počet odvolaných, PRO = prijatí v odvolaní, PC = počet prijatých celkom; PZI = počet zapísaných do 1. ročníka

V roku 2017 sa prihlásilo na štúdium 3. stupňa štúdia na EU v Bratislave a jej fakultách spolu 63 uchádzačov (v roku 2016 to bolo 80 uchádzačov), z toho na dennú formu štúdia sa prihlásilo 44 uchádzačov, t. j. 69,84 % (v roku 2016 to bolo 47 uchádzačov, t. j. 58,75 %) a na externú formu štúdia sa prihlásilo 19 uchádzačov, t. j. 30,16 % (v roku 2016 to bolo 21 uchádzačov, t. j. 41,25 %).

TABUĽKA 3.10: PRIJÍMACIE KONANIE NA ŠTUDIJNÉ PROGRAMY NA 3. STUPEŇ ŠTÚDIA V ROKU 2017

podskupina študijných odborov	plánovaný počet	počet prihlášok	účasť	prijatie	zápis	prihlášky/plán	prijatie/účasť	zápis/prijatie	zápis/plán
denná forma									
ekonómia a manažment	42	44	43	33	32	1,0	0,8	1,0	0,8
spolu	42	44	43	33	32	1,0	0,8	1,0	0,8
externá forma									
ekonómia a manažment	40	19	19	21	17	0,5	1,1	0,8	0,4
spolu	40	19	19	21	17	0,5	1,1	0,8	0,4

V roku 2017 plánovala EU v Bratislave a jej fakulty prijať na 3. stupeň štúdia 82 študentov. Z tohto počtu bolo plánovaných na dennú formu štúdia 42 miest, t. j. 51,22 % (v roku 2016 to bolo 39 miest, t. j. 46,43 %). Na externú formu štúdia bolo v roku 2017 plánovaných 40 miest, t. j. 48,78 % (v roku 2016 to bolo 45 miest, t. j. 53,57 %).

Prijímacích skúšok na 3. stupeň štúdia sa v roku 2017 zúčastnilo 62 uchádzačov zo 63 t. j. 98,41 % (v roku 2016 to bolo 76 uchádzačov, t. j. 95,00 %).

Na 3. stupeň štúdia bolo prijatých spolu 54 uchádzačov (v roku 2016 to bolo 66 uchádzačov), pričom niektorí z uchádzačov o dennú formu štúdia boli prijatí na externú formu štúdia (v závislosti od vyjadrenia záujmu aj o externú formu štúdia). Z tohto počtu bolo na denné štúdium prijatých 33 uchádzačov, t. j. 61,11 % (v roku 2016 to bolo 33 uchádzačov, t. j. 50,00 %) a na externé štúdium bolo prijatých 21 uchádzačov, t. j. 38,89 % (v roku 2016 to bolo 33 uchádzačov, t. j. 50,00 %).

Z celkového počtu 54 prijatých uchádzačov sa zapísalo 49 uchádzačov, t. j. 90,74 % (v roku 2016 to bolo 63 uchádzačov, t. j. 95,45 %). Na dennú formu štúdia sa z prijatých 33 uchádzačov zapísalo 32 uchádzačov, t. j. 96,97 % (v roku 2016 to bolo 33 uchádzačov, t. j. 100,00 %) a na externú formu štúdia sa z prijatých 21 uchádzačov zapísalo 17 uchádzačov, t. j. 80,95 % (v roku 2016 to bolo 30 uchádzačov, t. j. 90,91 %).

TABUĽKA 3.11: PRIJÍMACIE KONANIE NA ŠTUDIJNÉ PROGRAMY NA 3. STUPEŇ ŠTÚDIA V ROKU 2017

denné							
	NHF	OF	FHI	FPM	FMV	PHF	spolu
prihlásení	12	5	6	10	4	5	42
zúčastnení	12	4	6	10	4	5	41
prijatí	9	3	5	10	3	3	33
zapísaní	9	3	5	9	3	3	32
externé							
	NHF	OF	FHI	FPM	FMV	PHF	spolu
prihlásení	6	6	0	7	1	1	21
zúčastnení	5	6	0	7	1	1	20
prijatí	7	6	0	7	1	0	21
zapísaní	5	6	0	5	1	0	17

spolu

	NHF	OF	FHI	FPM	FMV	PHF	spolu
prihlásení	18	11	6	17	5	6	63
zúčastnení	17	10	6	17	5	6	61
prijatí	16	9	5	17	4	3	54
zapísaní	14	9	5	14	4	3	49

Pre uchádzačov o štúdium organizovala EU v Bratislave 10. februára 2017 **Informačný deň**, na ktorom zamestnanci jednotlivých fakúlt poskytovali informácie o možnostiach štúdia a podmienkach prijatia. Pre záujemcov o štúdium bol pripravený informačný materiál so všetkými podrobnosťami týkajúcimi sa prijímacieho konania na 1. a 2. stupeň štúdia. V októbri 2017 zorganizovalo Centrum komunikácie a vzťahov s verejnosťou EU v Bratislave veľtrh práce a kariérneho poradenstva **Kariérna cesta 2017**, na ktorom tiež boli prezentované možnosti štúdia na EU v Bratislave.

27. októbra 2017 sa v priestoroch EU v Bratislave konal 3. ročník projektu MiniErasmus, prostredníctvom ktorého sa študenti stredných škôl zúčastnili vybraných prednášok zabezpečovaných jednotlivými fakultami.

EU v Bratislave sa v roku 2017 zúčastnila **V. ročníka Európskeho veľtrhu pomaturitného a celoživotného vzdelávania Gaudeamus Nitra 2017**, ktorý sa konal v dňoch 27. a 28. septembra 2017 na výstaviske Agrokomplex Nitra. EU v Bratislave sa už tradične prezentovala 10. – 12. októbra v AEGON aréne na **21. ročníku veľtrhu vzdelávania AKADÉMIA&VAPAC** určenej pre študentov stredných škôl a pre záujemcov o štúdium v študijných programoch EU v Bratislave a jej fakúlt. Ďalej prezentovala EU v Bratislave ponuky svojich študijných programov na stredných školách, ako napr. prezentácia **DRAFT GJH 2017**.

V marci 2017 bola Fakulta hospodárskej informatiky hosťiteľom jubilejného 20. ročníka súťaže pre študentov stredných škôl v účtovníctve – Olympiáda Mladý účtovník 2017. Ide o celoštátnu súťaž pre študentov stredných škôl a obchodných akadémií v účtovníctve a v programe OMEGA. Jej cieľom je zvyšovanie prestíže účtovníctva ako odborného predmetu a zároveň motivácia študentov pri štúdiu účtovnej problematiky.

Okrem toho EU v Bratislave komunikovala všetky možnosti štúdia aj na webovej stránke a webových stránkach jednotlivých fakúlt. EU v Bratislave prezentuje široké spektrum študijných programov aj prostredníctvom printových médií, zástupcovia jednotlivých fakúlt sa zúčastňujú návštev stredných škôl s cieľom bližšej prezentácie svojich študijných programov. Jednotlivé fakulty si každoročne pripravujú vlastné propagačné materiály o možnostiach štúdia, na svojich internetových stránkach zverejňujú prezentačné videomateriály o možnostiach štúdia na fakultách. Pre záujemcov o štúdium študijných programov 2. stupňa štúdia organizujú fakulty stretnutia študentov 3. ročníkov bakalárskeho štúdia, na ktorých garanti jednotlivých študijných programov komunikujú možnosti štúdia v študijných programoch 2. stupňa štúdia.

e) Údaje o absolventoch

V akademickom roku 2016/2017 skončilo štúdium na EU v Bratislave vo všetkých troch stupňoch vysokoškolského vzdelávania spolu 2 798 absolventov (v roku 2015/2016 to bolo 2 910 absolventov), z toho na 1. stupni štúdia 1 256 absolventov, t. j. 44,89 % z celkového počtu absolventov v danom akademickom roku (v roku 2015/2016 to bolo 1 396 absolventov, t. j. 47,97 %), na 2. stupni štúdia skončilo štúdium 1 486 absolventov, t. j. 53,11 % (v roku 2015/2016 to bolo 1 441 absolventov, t. j. 49,52 %) a na 3. stupni štúdia skončilo štúdium 56 absolventov, t. j. 2,00 % (v roku 2015/2016 to bolo 73 absolventov, t. j. 2,51 %) z celkového počtu absolventov. Z celkového počtu 2 798 absolventov skončilo štúdium v dennej forme štúdia 2 396 absolventov, t. j. 85,63 % (v roku 2015/2016 to bolo 2 510 absolventov, t. j. 86,25 %) a v externej forme štúdia skončilo štúdium 402 absolventov, t. j. 14,37 % (v roku 2015/2016 to bolo 400 absolventov, t. j. 13,75 %). Z celkového počtu 2 762 absolventov bolo 36 cudzincov, t. j. 1,30 % (v roku 2015/2016 to bolo 28 cudzincov, t. j. 0,96 %).

Z počtu 1 256 absolventov 1. stupňa štúdia bolo 1 152 absolventov dennej formy štúdia, t. j. 91,72 % (v roku 2015/2016 to bolo 1 257 absolventov, t. j. 90,4 %) a 104 absolventov externej formy štúdia, t. j. 8,28 % (v roku 2015/2016 to bolo 139 absolventov, t. j. 9,96 %).

Z počtu 1 486 absolventov 2. stupňa štúdia bolo 1 207 absolventov dennej formy štúdia, t. j. 81,22 % (v roku 2015/2016 to bolo 1 203 absolventov, t. j. 83,48 %) a 279 absolventov externej formy štúdia, t. j. 18,78 % (v roku 2015/2016 to bolo 238 absolventov, t. j. 16,52 %).

Z počtu 56 absolventov 3. stupňa štúdia bolo 37 absolventov dennej formy štúdia, t. j. 66,07 % (v roku 2015/2016 to bolo 50 absolventov, t. j. 68,49 %) a 19 absolventov externej formy štúdia, t. j. 33,93 % (v roku 2015/2016 to bolo 23 absolventov, t. j. 31,51 %).

Národohospodárska fakulta sa podieľala na celkovom počte absolventov EU v Bratislave 17,94 % (v roku 2016 to bolo 20,72 %). Podiel absolventov tejto fakulty v dennej forme štúdia na počte absolventov denného štúdia EU v Bratislave bol 18,36 % (v roku 2016 to bolo 21,35 %) a podiel absolventov tejto fakulty v externej forme štúdia na počte absolventov externého štúdia EU v Bratislave bol 15,42 % (v roku 2016 to bolo 16,75 %). Z celkového počtu 502 absolventov Národohospodárskej fakulty skončilo štúdium v dennej forme štúdia 440 absolventov vrátane 5 cudzincov, t. j. 87,65% (v roku 2016 to bolo 536 absolventov, t. j. 88,89 %) a v externej forme štúdia 62 absolventov vrátane 1 cudzinca, t. j. 12,35 % (v roku 2016 to bolo 67 absolventov, t. j. 11,11 %). Na 1. stupni štúdia skončilo štúdium 252 absolventov, t. j. 50,20 % z celkového počtu absolventov tejto fakulty (v roku 2016 to bolo 311 absolventov, t. j. 51,57 %). Na 2. stupni štúdia skončilo štúdium 241 absolventov, t. j. 48,00 % z celkového počtu absolventov tejto fakulty (v roku 2016 to bolo 274 absolventov, t. j. 45,44 %). Na 3. stupni štúdia skončilo štúdium 9 absolventov, t. j. 1,80 % z celkového počtu absolventov tejto fakulty (v roku 2016 to bolo 18 absolventov, t. j. 2,99 %). Podiel absolventov 1. stupňa štúdia Národohospodárskej fakulty na celkovom počte absolventov 1. stupňa štúdia EU v Bratislave predstavoval 20,06 % (v roku 2016 to bolo 22,28 %), podiel absolventov 2. stupňa štúdia tejto fakulty na celkovom počte absolventov 2. stupňa štúdia EU v Bratislave bol 16,22 % (v roku 2016 to bolo 19,01 %) a podiel absolventov 3. stupňa štúdia tejto fakulty na celkovom počte absolventov 3. stupňa štúdia EU v Bratislave bol 16,07 % (v roku 2016 to bolo 24,66 %).

Obchodná fakulta sa podieľala na celkovom počte absolventov EU v Bratislave 22,41 % (v roku 2016 to bolo 21,37 %). Podiel absolventov tejto fakulty v dennej forme štúdia na počte absolventov denného štúdia EU v Bratislave bol 21,08 % (v roku 2016 to bolo 20,96 %) a podiel absolventov tejto fakulty v externej forme štúdia na počte absolventov externého štúdia EU v Bratislave bol 30,35 % (v roku 2016 to bolo 24,00 %). Z celkového počtu 627 absolventov Obchodnej fakulty skončilo štúdium v dennej forme štúdia 505 absolventov vrátane 4 cudzincov, t. j. 80,54 % (v roku 2016 to bolo 622 absolventov, t. j. 84,57 %) a v externej forme štúdia 122 absolventov vrátane 3 cudzincov, t. j. 19,46 % (v roku 2016 to bolo 96 absolventov, t. j. 15,43 %). Na 1. stupni štúdia skončilo štúdium 268 absolventov, t. j. 42,70 % z celkového počtu absolventov tejto fakulty (v roku 2016 to bolo 285 absolventov, t. j. 45,82 %). Na 2. stupni štúdia skončilo štúdium 344 absolventov, t. j. 54,90 % z celkového počtu absolventov tejto fakulty (v roku 2016 to bolo 322 absolventov, t. j. 51,77 %). Na 3. stupni štúdia skončilo štúdium 15 absolventov, t. j. 2,40 % z celkového počtu absolventov tejto fakulty (v roku 2016 to bolo 15 absolventov, t. j. 2,41 %). Podiel absolventov 1. stupňa štúdia Obchodnej fakulty na celkovom počte absolventov 1. stupňa štúdia EU v Bratislave predstavoval 21,34 % (v roku 2016 to bolo 20,41 %), podiel absolventov 2. stupňa štúdia na celkovom počte absolventov 2. stupňa štúdia EU v Bratislave bol 23,15 % (v roku 2016 to bolo 22,34 %) a podiel absolventov 3. stupňa štúdia na celkovom počte absolventov 3. stupňa štúdia EU v Bratislave bol 26,79 % (v roku 2016 to bolo 20,55 %).

Fakulta hospodárskej informatiky sa podieľala na celkovom počte absolventov EU v Bratislave 17,44 % (v roku 2016 to bolo 18,11 %). Podiel absolventov tejto fakulty v dennej forme štúdia na počte absolventov denného štúdia EU v Bratislave bol 17,86 % (v roku 2016 to bolo 17,53 %) a podiel absolventov tejto fakulty v externej forme štúdia na celkovom počte absolventov externého štúdia EU v Bratislave bol 14,93 % (v roku 2016 to bolo 21,75 %). Z celkového počtu 488 absolventov Fakulty hospodárskej informatiky skončilo štúdium v dennej forme štúdia 428 absolventov vrátane 3 cudzincov, t. j. 87,71 % (v roku 2016 to bolo 440 absolventov, t. j. 83,49 %) a v externej forme štúdia skončilo 60 absolventov, t. j. 12,29 % (v roku 2016 to bolo 87 absolventov, t. j. 16,51 %). Na 1. stupni štúdia skončilo štúdium 215 absolventov, t. j. 44,10 % z celkového počtu absolventov tejto fakulty (v roku 2016 to bolo 220 absolventov, t. j. 41,75 %). Na 2. stupni štúdia skončilo štúdium 267 absolventov, t. j. 54,70 % z celkového počtu absolventov tejto fakulty (v roku 2016 to bolo 297 absolventov, t. j. 56,36 %). Na 3. stupni štúdia skončilo štúdium 6 absolventov, t. j. 1,20 % z celkového počtu absolventov tejto fakulty (v roku 2016 to bolo 10 absolventov, t. j. 1,89 %). Podiel absolventov 1. stupňa štúdia Fakulty hospodárskej informatiky na celkovom počte absolventov 1. stupňa štúdia EU v Bratislave bol

17,12 % (v roku 2016 to bolo 15,76 %), podiel absolventov 2. stupňa štúdiá na celkovom počte absolventov 2. stupňa štúdiá EU v Bratislave predstavoval 17,97 % (v roku 2016 to bolo 20,61 %) a podiel absolventov 3. stupňa štúdiá na celkovom počte absolventov 3. stupňa štúdiá EU v Bratislave bol 10,71 % (v roku 2016 to bolo 13,70 %).

Fakulta podnikového manažmentu sa podieľala na celkovom počte absolventov EU v Bratislave 20,16 % (v roku 2016 to bolo 16,94%). Podiel absolventov tejto fakulty v dennej forme štúdiá na počte absolventov denného štúdiá EU v Bratislave bol 20,12 % (v roku 2016 to bolo 16,69 %) a podiel absolventov tejto fakulty v externej forme štúdiá na počte absolventov externého štúdiá EU v Bratislave bol 20,40 % (v roku 2016 to bolo 18,50 %). Z celkového počtu 564 absolventov Fakulty podnikového manažmentu skončilo štúdium v dennej forme 482 absolventov vrátane 7 cudzincov, t. j. 85,46 % (v roku 2016 to bolo 419 absolventov, t. j. 84,99 %) a v externej forme štúdiá skončilo 82 absolventov vrátane 2 cudzincov, t. j. 14,54 % (v roku 2016 to bolo 73 absolventov, t. j. 15,01 %). Na 1. stupni štúdiá skončilo štúdium 231 absolventov, t. j. 41,00 % z celkového počtu absolventov tejto fakulty (v roku 2016 to bolo 230 absolventov, t. j. 46,65 %). Na 2. stupni štúdiá skončilo štúdium 319 absolventov, t. j. 56,60 % z celkového počtu absolventov tejto fakulty (v roku 2016 to bolo 246 absolventov, t. j. 56,40 %). Na 3. stupni štúdiá skončilo štúdium 14 absolventov, t. j. 2,50 % z celkového počtu absolventov tejto fakulty (v roku 2016 to bolo 17 absolventov, t. j. 3,45 %). Podiel absolventov 1. stupňa štúdiá Fakulty podnikového manažmentu na celkovom počte absolventov 1. stupňa štúdiá EU v Bratislave bol 18,39 % (v roku 2016 to bolo 16,47 %), podiel absolventov 2. stupňa štúdiá na celkovom počte absolventov 2. stupňa štúdiá EU v Bratislave predstavoval 21,47 % (v roku 2016 to bolo 17,07 %) a podiel absolventov 3. stupňa štúdiá na celkovom počte absolventov 3. stupňa štúdiá EU v Bratislave bol 25,00 % (v roku 2016 to bolo 23,29 %).

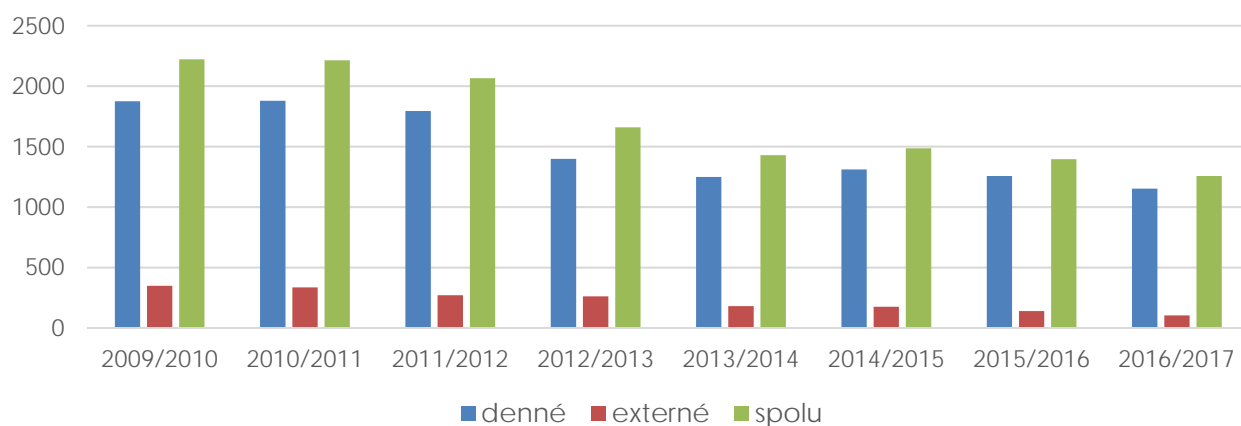
Fakulta medzinárodných vzťahov sa podieľala na celkovom počte absolventov EU v Bratislave 7,18 % (v roku 2016 to bolo 6,8 %). Podiel absolventov tejto fakulty v dennej forme štúdiá na počte absolventov denného štúdiá EU v Bratislave bol 8,26 % (v roku 2016 to bolo 7,81 %) a podiel absolventov tejto fakulty v externej forme štúdiá na počte absolventov externého štúdiá EU v Bratislave bol 0,75 % (v roku 2016 to bolo 0,50 %). Tento nízky podiel bol spôsobený tou skutočnosťou, že Fakulta medzinárodných vzťahov realizuje externú formu štúdiá iba na 3. stupni vysokoškolského vzdelávania. Z celkového počtu 201 absolventov Fakulty medzinárodných vzťahov skončilo štúdium v dennej forme štúdiá 198 absolventov vrátane 11 cudzincov, t. j. 98,51 % (v roku 2016 to bolo 196 absolventov vrátane 5 cudzincov, t. j. 98,99 %) a v externej forme štúdiá skončili 3 absolventi t. j. 1,49 % (v roku 2016 to boli 2 absolventi vrátane 2 cudzincov, t. j. 1,01 %). Na 1. stupni štúdiá skončilo štúdium 103 absolventov, t. j. 51,20 % z celkového počtu absolventov tejto fakulty (v roku 2016 to bolo 112 absolventov, t. j. 56,57 %). Na 2. stupni štúdiá skončilo štúdium 90 absolventov, t. j. 44,80 % z celkového počtu absolventov tejto fakulty (v roku 2016 to bolo 81 absolventov, t. j. 40,91 %). Na 3. stupni štúdiá skončilo štúdium 8 absolventov, t. j. 4,00 % z celkového počtu absolventov tejto fakulty (v roku 2016 to bolo 5 absolventov, t. j. 2,52 %). Podiel absolventov 1. stupňa štúdiá Fakulty medzinárodných vzťahov na celkovom počte absolventov 1. stupňa štúdiá EU v Bratislave predstavoval 8,20 % (v roku 2016 to bolo 5,62 %), podiel absolventov 2. stupňa štúdiá na celkovom počte absolventov 2. stupňa štúdiá EU v Bratislave bol 6,06 % (v roku 2016 to bolo 4,15 %) a podiel absolventov 3. stupňa štúdiá na celkovom počte absolventov 3. stupňa štúdiá EU v Bratislave bol 14,29 % (v roku 2016 to bolo 6,85 %).

Fakulta aplikovaných jazykov sa podieľala na celkovom počte absolventov EU v Bratislave 3,65 % (v roku 2016 to bolo 3,47 %). Podiel absolventov tejto fakulty v dennej forme štúdiá na počte absolventov denného štúdiá EU v Bratislave bol 4,26 % (v roku 2016 to bolo 4,02 %). Fakulta aplikovaných jazykov mala absolventov iba v dennej forme štúdiá. Na 1. stupni štúdiá skončilo štúdium 54 absolventov tejto fakulty, t. j. 52,90 % z celkového počtu absolventov tejto fakulty (v roku 2016 to bolo 70 absolventov, t. j. 69,31 %). Na 2. stupni štúdiá skončilo štúdium 48 absolventov, t. j. 47,10 % z celkového počtu absolventov tejto fakulty (v roku 2016 to bolo 31 absolventov, t. j. 30,69 %). Podiel absolventov 1. stupňa štúdiá Fakulty aplikovaných jazykov na celkovom počte absolventov 1. stupňa štúdiá EU v Bratislave predstavoval 4,30 % (v roku 2016 to bolo 5,11 %), podiel absolventov 2. stupňa štúdiá na celkovom počte absolventov 2. stupňa štúdiá EU v Bratislave bol 3,23 % (v roku 2016 to bolo 2,15 %).

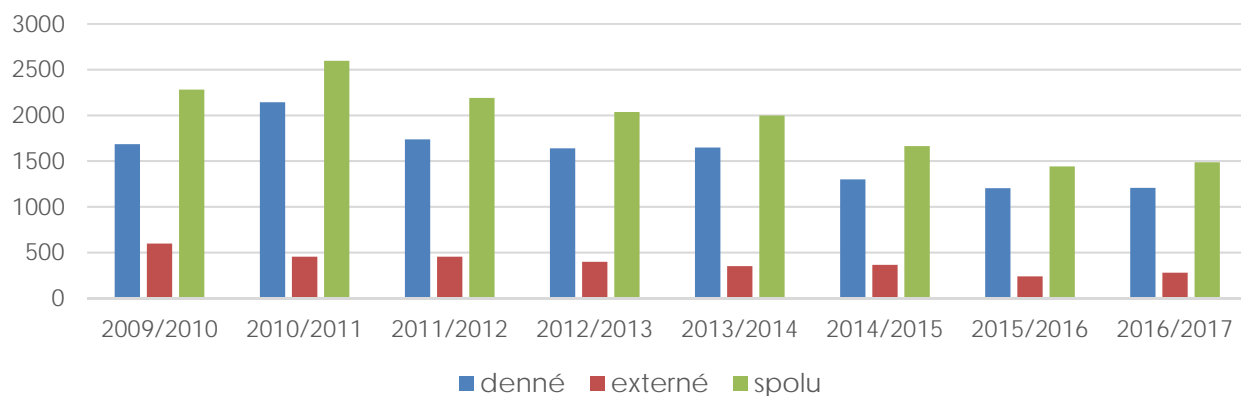
Podnikovohospodárska fakulta so sídlom v Košiciach sa podieľala na celkovom počte absolventov EU v Bratislave 11,22 % (v roku 2016 to bolo 12,58 %). Podiel absolventov tejto fakulty v dennej forme štúdiá na počte absolventov denného štúdiá EU v Bratislave bol 10,06 % (v roku 2016 to bolo 11,63 %) a podiel absolventov tejto fakulty v externej forme štúdiá na počte absolventov externého štúdiá EU v Bratislave bol 18,16 % (v roku 2016 to bolo 18,50 %). Z celkového počtu 314 absolventov Podnikovohospodárskej

fakulty skončilo štúdium v dennej forme 241 absolventov, t. j. 76,75 % (v roku 2016 to bolo 292 absolventov vrátane 2 cudzincov, t. j. 79,78 %) a v externej forme štúdia skončilo 73 absolventov, t. j. 23,24 % (v roku 2016 to bolo 74 absolventov vrátane 2 cudzincov, t. j. 20,22 %). Na 1. stupni štúdia skončilo štúdium 133 absolventov, t. j. 42,40 % z celkového počtu absolventov tejto fakulty (v roku 2016 to bolo 168 absolventov, t. j. 45,90 %). Na 2. stupni štúdia skončilo štúdium 177 absolventov, t. j. 56,40 % z celkového počtu absolventov tejto fakulty (v roku 2016 to bolo 190 absolventov, t. j. 51,91 %). Na 3. stupni štúdia skončili štúdium 4 absolventi, t. j. 1,30 % z celkového počtu absolventov tejto fakulty (v roku 2016 to bolo 8 absolventov, t. j. 2,19 %). Podiel absolventov 1. stupňa štúdia Podnikovohospodárskej fakulty na celkovom počte absolventov 1. stupňa štúdia EU v Bratislave bol 10,59 % (v roku 2016 to bolo 12,03 %), podiel absolventov 2. stupňa štúdia na počte absolventov 2. stupňa štúdia EU v Bratislave bol 11,91 % (v roku 2016 to bolo 13,18 %) a podiel absolventov 3. stupňa štúdia na počte absolventov 3. stupňa štúdia EU v Bratislave bol 7,14 % (v roku 2016 to bolo 10,96 %).

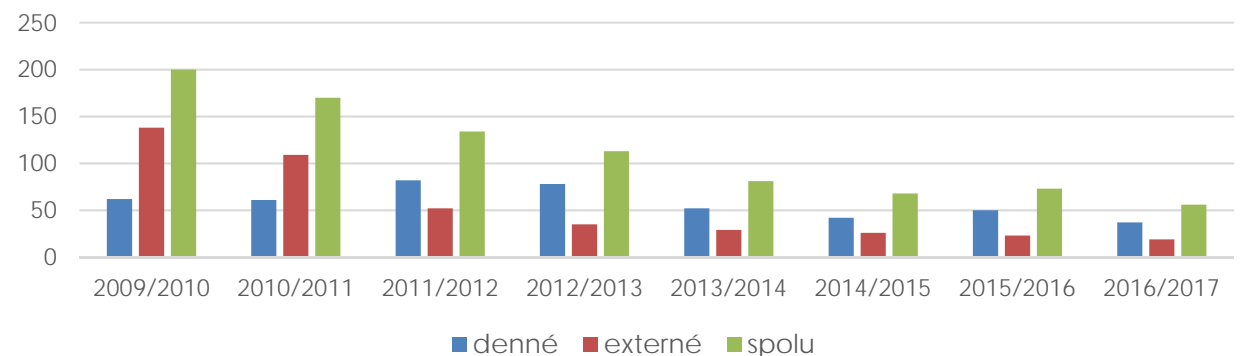
Vývoj počtu absolventov 1. stupňa



Vývoj počtu absolventov 2. stupňa



Vývoj počtu absolventov 3. stupňa



TABUĽKA: 3.12: PREHĽAD O POČTE ABSOLVENTOV EU V BRATISLAVE V AKADEMICKOM ROKU 2016/2017

EU v Bratislave	stupeň štúdia	denná forma				externá forma				spolu	
		občania SR	z toho ženy	cudzinci	z toho ženy	občania SR	z toho ženy	cudzinci	z toho ženy	spolu	z toho ženy
	1	222	141	1	1	28	19	1	1	252	162
	2	207	134	4	1	30	23	0	0	241	158
	3	6	3	0	0	3	1	0	0	9	4
spolu NHF		435	278	5	2	61	42	1	1	502	324
	1	239	176	2	1	26	21	1	1	268	199
	2	254	195	2	2	86	60	2	2	344	259
	3	8	4	0	0	7	5	0	0	15	9
spolu OF		501	375	4	3	119	86	3	3	627	467
	1	203	129	1	1	11	9	0	0	215	139
	2	218	136	2	2	47	36	0	0	267	174
	3	4	2	0	0	2	0	0	0	6	2
spolu FHI		425	267	3	3	60	45	0	0	488	315
	1	208	142	2	1	21	17	0	0	231	160
	2	257	169	5	1	56	31	1	1	319	202
	3	10	6	0	0	3	0	1	0	14	6
spolu FPM		475	317	7	2	80	48	2	1	564	368
	1	97	77	6	3	0	0	0	0	103	80
	2	85	64	5	2	0	0	0	0	90	66
	3	5	2	0	0	3	2	0	0	8	4
spolu FMV		187	143	11	5	3	2	0	0	201	150
	1	54	47	0	0	0	0	0	0	54	47
	2	48	41	0	0	0	0	0	0	48	41
	3	0	0	0	0	0	0	0	0	0	0
spolu FAJ		102	88	0	0	0	0	0	0	102	88
	1	117	88	0	0	16	5	0	0	133	93
	2	120	78	0	0	57	38	0	0	177	116
	3	4	3	0	0	0	0	0	0	4	3
spolu PHF		241	169	0	0	73	43	0	0	314	212
	1	1140	800	12	7	102	71	2	2	1256	880
	2	1189	817	18	8	276	188	3	3	1486	1016
	3	37	20	0	0	18	8	1	0	56	28
spolu EU v Bratislave		2366	1637	30	15	396	267	6	5	2798	1924

f) Prehľad úspechov študentov na národnej a medzinárodnej úrovni

Študenti EU v Bratislave sa pravidelne zúčastňujú vedeckých podujatí venovaných prezentácii výsledkov ich študentskej vedeckej činnosti na národnej, či medzinárodnej úrovni, ale zapájajú sa tiež do projektov a súťaží vyhlasovaných vybranými spoločnosťami hospodárskej praxe, bankami, či inštitúciami decíznej sféry.

Ocenenie **Študentská osobnosť Slovenska akademického roka 2016/2017** v oblasti Ekonómia získala študentka Národohospodárskej fakulty EU v Bratislave (Katedra ekonomickej teórie) – M.A. **Kristína GARDONOVÁ**, PhD., ktorá skúmala vplyv nekonvenčných zdrojov energie na svetovú bezpečnosť

a konkurencieschopnosť Európy. Súťaž bola organizovaná spoločnosťou Junior Chamber International – Slovakia (JCIS) ktorá je partnerskou organizáciou Junior Chamber International jednej z najväčších organizácií na svete združujúcich mladých lídrov v jednotlivých krajinách, pod záštitou prezidenta Slovenskej republiky a odbornou garanciou Slovenskej akadémie vied s podporou Slovenskej rektorskej konferencie.

V dňoch 23. – 25. februára 2017 sa v Toronte (Kanada) konal ďalší ročník svetovej súťaže v tradingu pre študentov renomovaných univerzít zameraných na kvantitatívne financie a matematické programovanie **Rotman International Trading Competition 2017**. EU v Bratislave v konkurencii 52 zahraničných univerzít z celého sveta (Severná Amerika, Afrika, Ázia a Európa) zastupovali študenti Národohospodárskej fakulty v zložení **Martin NEBESNÍK** (2. ročník 2. stupeň odboru bankovníctvo), **Lucia MRÁZOVÁ** (2. ročník 2. stupeň odboru hospodárska politika), **Michaela KUBECOVÁ** (1. ročník 2. stupeň odboru Bankovníctvo) a **Rudolf BRUCHÁNIK** (1. ročník 2. stupeň odboru bankovníctvo). Tím NHF EU v Bratislave ako jediný reprezentant strednej a východnej Európy, dosiahol v tomto konkurenčne náročnom prostredí **14. miesto** v rámci čiastkového výsledku pri prípadovej štúdií S&P Global Credit Risk Case zameranej na tvorbu a aplikáciu modelov kreditného rizika pri simulácii obchodovania s korporátnymi dlhopismi. Prípadové štúdie testovali aj schopnosť študentov vytvárať úspešné stratégie pre obchodovanie s opciami, komoditami a ETF nástrojmi, ako aj programovanie vlastných obchodovacích algoritmov v MATLABe a Exceli VBA.

Tím Národohospodárskej fakulty EU v Bratislave v zložení **Zuzana DEMETEROVÁ** (5. ročník odbor medzinárodné financie), **Peter BERZÉTY**, **Martin KROPIL** a **Jakub VODIČKA** (všetci 4. ročník odbor medzinárodné financie) sa prebojoval v národnom kole súťaže Global Management Challenge 2016/2017 medzi 8 najlepšími tímami zo Slovenska a v národnom finále súťaže obsadil **3. miesto**. Súťaž Global Management Challenge 2016/2017 prebiehala v 3. kolách už od novembra 2016 a spočívala v zadávaní manažérskych rozhodnutí ohľadom chodu firmy – zadávanie údajov ohľadom výroby, marketingu, počtu pracovníkov a mnoho ďalších, ktoré rozhodujú o smerovaní firmy. Cieľom bolo mať čo najlepšie „investment performance“ voči ostatným firmám. Národné finále súťaže sa konalo 9. marca 2017 v priestoroch generálneho partnera IBM a 15. marca 2017 sa konalo slávnostné vyhlásenie víťazov národného kola súťaže Global Management Challenge – Slovakia 2016/2017. Následne 17. marca 2017 **minister školstva, vedy, výskumu a športu SR** prof. Ing. Peter Plavčan, CSc., ocenil medailistov z národného finále pamätnými medailami a ďakovnými listami.

Študentka NHF **Bc. Alexandra HRABINOVÁ** bola medzi víťazmi projektu **Veľvyslanectvo mladých 2017**. Hlavnou myšlienkou šiesteho ročníka projektu bolo dať študentom šancu aktívne sa prejavíť pri riešení problémov mladých ľudí žijúcich na Slovensku. Ich úlohou bolo vypracovať projekt na tému kultúrno-spoločenského alebo ekonomického rozvoja svojho mesta či okolia. Prezentácia študentských projektov sa konala dňa 28. apríla 2017 pod záštitou spoločnosti **Star production** na čele s generálnou riaditeľkou a autorkou projektu pani Máriou Rehákovou.

Diplomové práce **Ing. Kataríny KUBÁNOVEJ** a **Ing. Jaroslavy ŠEPELOVEJ**, absolventiek študijného programu daňovníctvo a daňové poradenstvo na Katedre financií NHF EU v Bratislave, získali ocenenie **TAX ADVISORS AWARD 2017**, ktoré udeľuje Slovenská komora daňových poradcov študentom ekonomických a právnických fakúlt slovenských univerzít. Rovnako boli touto cenou ocenení absolvent doktorandského štúdia FHI EU v Bratislave (2016/2017) **Ing. Norbert SENEŠI, PhD.**, za dizertačnú prácu, a **Ing. Milan GEDEON** získal za diplomovú prácu.

Študenti Obchodnej fakulty EU v Bratislave sú pravidelne oceňovaní bankou Bank Vontobel Zurich a Vontobel Stiftung Zurich, ktoré udeľujú ocenenie Vontoblovu cenu za najlepšiu diplomovú prácu v oblasti medzinárodných finančných a peňažných vzťahov, bankovníctva a procesov súvisiacich s členstvom SR v Európskej únii. V roku 2017 túto cenu získali **Ing. Karin SELEŠOVÁ**, **Ing. Tomáš ONDRUŠ**, **Ing. Stanislav HADRI**.

Študentka Fakulty medzinárodných vzťahov EU v Bratislave **Bc. Daša ŽIDULIAKOVÁ** získala **2. miesto v medzifakultnom kole ŠVOČ** organizovanom dňa 3. mája 2017 na FPVaMV UMB v Banskej Bystrici za účasti súťažiacich z Fakulty medzinárodných vzťahov EU v Bratislave, Fakulty sociálnych vied Univerzity sv. Cyrila a Metoda v Trnave, Filozofickej fakulty Univerzity Konštantína Filozofa v Nitre a z Fakulty politických vied a medzinárodných vzťahov Univerzity Mateja Bela v Banskej Bystrici.

Riešiteľský kolektív doktorandov Podnikovohospodárskej fakulty EU v Bratislave so sídlom v Košiciach v zložení: **Ing. Zuzana KUBÍKOVÁ**, **Ing. Daniela KERBČAROVÁ**, **Ing. František HURNÝ** a doktorandka **Ing.**

Michaela TOMČÍKOVÁ z NHF EU v Bratislave, získal prámiu **Literárneho fondu** za **najlepšiu prácu Študentskej vedeckej konferencie** v akademickom roku 2016/2017.

Doktorandka Podnikovohospodárskej fakulty EU v Bratislave so sídlom v Košiciach Ing. **Zuzana RUDÁ-ŠOVÁ** spolu s tímom pod vedením Martina Bosáka a Alexandra Tarču obsadila **1. miesto na národnej súťaži Global Management Challenge 2016/2017**. Doktorandka spolu so svojim tímom obsadila **4. miesto** v rámci kvalifikácie na **svetovú súťaž Global Student Challenge** v oblasti simulovaného riadenia dodávateľského reťazca.

Študenti EU v Bratislave dosahujú mimoriadne úspechy **aj v oblasti športu**. V roku 2017 sa zúčastnili tímy študentov viacerých športových podujatí na národnej a medzinárodnej úrovni, na ktorých dosiahli vynikajúce výsledky.

Študent Fakulty aplikovaných jazykov **Lukáš ŠTEIS** reprezentoval Slovenskú republiku **v korde**.

Marek LUKÁČ, študent Fakulty aplikovaných jazykov pravidelne reprezentuje Slovenskú republiku v **Slovenskej Aikido Asociácii – Aikikai Slovakia (SAA)**.

Simona JANIKOVIČOVÁ obhájila prvé miesto na **Majstrovstvách Európy v ceili tanci** (skupinový írsky tanec). **NATÁLIA HORVÁTHOVÁ** sa zúčastnila **Akademických majstrovstiev v latinskoamerických tancoch**, kde spolu s partnerom reprezentovali EU v Bratislave.

Nada Daabousová, študentka 1. ročníka bakalárskeho štúdia je niekoľkoročnou úspešnou reprezentantkou Slovenska **v synchronizovanom plávaní**. Slovenskú republiku reprezentovala v roku 2017 na Majstrovstvách sveta v Budapešti.

Michal STRIČÍK, študent Podnikovohospodárskej fakulty EU v Bratislave so sídlom v Košiciach získal na Majstrovstvách sveta v Budapešti v dňoch 3. – 11. novembra 2017 v **light-kicku** do 84 kg **striebornú medailu**.

Volejbalistky družstva Slávie EU Bratislava, v ktorom základnú zostavu tvoria z 80 % študentky EU v Bratislave, získali v roku **2017 titul majstra SR a aj víťazstvo v Slovenskom pohári**.

g) Ocenenia študentov v rámci univerzity

Jednotlivé fakulty EU v Bratislave nominujú svojich najlepších absolventov na udelenie **Ceny rektora** za vynikajúce študijné výsledky.

Fakulty oceňujú svojich najlepších absolventov **Cenou dekana za vynikajúce študijné výsledky**, prípadne cenami nadácií, ktoré sú vytvorené za účelom podpory vynikajúcich študentov.

Ôsmi absolventi inžinierskeho štúdia získali **Pochvalné uznanie dekana NHF EU v Bratislave** za vynikajúce študijné výsledky, sedem absolventov inžinierskeho štúdia získalo **Pochvalné uznanie dekana NHF EU v Bratislave** a **Cenu nadácie Národohospodár** za mimoriadne tvorivý prístup pri spracovaní diplomovej práce.

Na Obchodnej fakulte získali **Cenu dekana Obchodnej fakulty** 3 najlepší absolventi inžinierskeho štúdia a 3 najlepší absolventi bakalárskeho štúdia.

Dekan Fakulty hospodárskej informatiky udelil **Cenu dekana** študentom za záverečné práce bakalárskeho a inžinierskeho štúdia, ocenené bakalárske a inžinierske práce boli zaradené do **Zlatého fondu FHI**.

Dekan Fakulty podnikového manažmentu udelil **Cenu dekana** 2 absolventom bakalárskeho štúdia a 16 absolventom inžinierskeho štúdia za vynikajúce výsledky v štúdiu. Najlepšie záverečné práce boli zaradené do **Platinového fondu Fakulty podnikového manažmentu Ekonomickej univerzity v Bratislave**.

Dekan Fakulty podnikového manažmentu udelil **Cenu dekana** študentom za výsledok štúdia a štátnych skúšok.

Na zasadnutí Vedeckej rady Ekonomickej univerzity v Bratislave dňa 5. júna 2017 bola odovzdaná:

- **Cena prof. Imricha Karvaša za najlepšiu dizertačnú prácu** obhájenú v akademickom roku 2015/2016 Ing. **Romanovi LACKOVI, PhD.**, z Podnikovohospodárskej fakulty EU v Bratislave so sídlom v Košiciach,

- **Cena prof. Imricha Karvaša za najlepšiu diplomovú prácu** obhájenú v akademickom roku 2015/2016 **Ing. Richardovi KALIŠOVI** z Národohospodárskej fakulty EU v Bratislave.

V rámci 20. ročníka medzinárodnej vedeckej konferencie doktorandov a post-doktorandov **EDAMBA 2017** – Knowledge and skills for sustainable development: The role of Economics, Business, Management and Related Disciplines, ktorá sa tradične organizuje na EU v Bratislave v rámci členstva EU v Bratislave v European Doctoral Association in Management and Business Administration (EDAMBA), boli za najlepšie prezentované príspevky v jednotlivých sekciách konferencie ocenení nasledujúci študenti 3. stupňa štúdia na EU v Bratislave: **Ing. Martin DLUHOŠ** (doktorand Podnikovohospodárskej fakulty so sídlom v Košiciach), **Mgr. Patrik KLIMKO** (doktorand Národohospodárskej fakulty), **Ing. František KORČEK**, **Ing. Vladimír MLYNAROVÍČ**, **Ing. Terézia ROMANOVÁ**, **Ing. Martina BEŇOVÁ** (doktorandi Fakulty podnikového manažmentu) **Ing. Ladislav FAITH** (doktorand Obchodnej fakulty), **Ing. Peter PAJONK** (doktorand Obchodnej fakulty), **Ing. Kristína GARDOŇOVÁ** a **Ing. Róbert PRNO** (doktorandi Národohospodárskej fakulty – externá vzdelávacia inštitúcia Ekonomický ústav SAV Bratislava) **Ing. Marcel ČAS** (doktorand Fakulty medzinárodných vzťahov), **Ing. Natália HLAVOVÁ** (doktorandka Fakulty medzinárodných vzťahov).

Doktorandi Obchodnej fakulty **Ing. Natália KRIŠTÍNOVÁ** a **Ing. Matúš ŽATKO** získali **Cenu dekana Obchodnej fakulty EU v Bratislave za najlepšie príspevky** prezentované v sekciách medzinárodnej vedeckej konferencie pre doktorandov a mladých vedeckých pracovníkov MERKÚR 2017.

Na EU v Bratislave študenti pravidelne prezentujú výsledky svojej **vedeckej a odbornej činnosti v rámci Študentskej vedeckej a odbornej činnosti (ŠVOČ)** vo fakultných kolách ŠVOČ a v univerzitnom kole ŠVOČ. V roku 2017 sa fakultné kolá uskutočnili na všetkých fakultách EU v Bratislave. Najlepšie fakultné práce z jednotlivých fakúlt za 1. a 2. stupeň štúdia boli nominované do celouniverzitného kola ŠVOČ. Vo fakultných kolách bolo v roku 2017 prezentovaných spolu 65 prác, z toho 9 prác na Národohospodárskej fakulte, 9 prác na Obchodnej fakulte, 14 prác na Fakulte hospodárskej informatiky, 3 práce na Fakulte podnikového manažmentu, 9 prác na Fakulte medzinárodných vzťahov, 12 prác na Podnikovohospodárskej fakulte so sídlom v Košiciach a 9 prác na Fakulte aplikovaných jazykov. Do celouniverzitného kola ŠVOČ postúpili v rámci 1. stupňa štúdia nasledovní autori víťazných prác: Jakub Zeman z Národohospodárskej fakulty, Katarína Hrubovčáková z Obchodnej fakulty, Petra Šrámková z Fakulty hospodárskej informatiky, Pavol Kucharovic z Fakulty medzinárodných vzťahov, Jana Karková z Podnikovohospodárskej fakulty so sídlom v Košiciach a Valentína Sikelová z Fakulty aplikovaných jazykov. Za 2. stupeň štúdia postúpili nasledovní študenti: Bc. Peter Mandžák z Národohospodárskej fakulty, Bc. Mária Halvoniková z Obchodnej fakulty, Bc. Marek Strežo z Fakulty hospodárskej informatiky, Bc. Ľubomír Faltus z Fakulty podnikového manažmentu, Bc. Daša Židuliaková z Fakulty medzinárodných vzťahov, Bc. Miriama Marettová z Podnikovohospodárskej fakulty so sídlom v Košiciach a Bc. Patrik Kozár z Fakulty aplikovaných jazykov. Z navrhnutých prác z jednotlivých fakúlt boli Cenou rektora Ekonomickej univerzity v Bratislave za študentskú vedeckú a odbornú činnosť za rok 2017 ocenené práce Jany Karkovej z Podnikovohospodárskej fakulty so sídlom v Košiciach a Bc. Miriamy Marettovej z Podnikovohospodárskej fakulty so sídlom v Košiciach.

IV. INFORMÁCIE O POSKYTOVANÍ ĎALŠIEHO VZDELÁVANIA ZA ROK 2017

Aktivity v oblasti ďalšieho a celoživotného vzdelávania zabezpečuje Bratislavská Business School EU v Bratislave (ďalej len BBS EU v Bratislave), ako aj niektoré ďalšie pracoviská EU v Bratislave.

BBS EU v Bratislave je celouniverzitným vzdelávacím, projektovým, znaleckým a konzultačným pracoviskom. Poskytuje vybrané resp. špecializované vzdelávanie v oblasti ekonomiky, financií, marketingu, manažmentu a práva. Činnosť BBS EU v Bratislave je sústredená do dvoch hlavných oblastí: poskytovanie vzdelávacích programov a kurzov, výkon znaleckej činnosti a vzdelávanie v oblasti znelectva.

V priebehu roka 2017 BBS EU v Bratislave v oblasti ďalšieho vzdelávania umožnila účastníkom vzdelávacích programov a špecializovaných kurzov doplniť, rozšíriť a prehĺbiť si získané vzdelanie, rekvalifikovať sa, pripraviť sa na získanie vyššieho stupňa vzdelania na univerzite a vytvoriť predpoklad pre ďalší kariérny rast v nasledujúcich vzdelávacích aktivitách:

- Vzdelávacie aktivity zabezpečované **Znaleckým ústavom EU v Bratislave** (organizačná súčasť BBS), ktorého hlavným poslaním je plniť funkciu rezortného a metodického centra v oblasti ekonomickej znaleckej činnosti, spolupracovať s Ministerstvom spravodlivosti SR pri vykonávaní odborných skúšok znalcov a pri príprave legislatívy upravujúcej znaleckú činnosť, vykonávať vedeckovýskumnú, znaleckú a vzdelávaciu činnosť. Znalecký ústav EU v Bratislave zabezpečuje špecializované vzdelávanie znalcov – štvorsestrálne štúdium **Ekonomia, manažment a ohodnocovanie majetku**, ktoré v apríli roku 2017 úspešne ukončilo 11 z celkového počtu prihlásených 24 frekventantov. Špecializované kurzy **Odborné minimum pre znalcov, tlmočníkov a prekladateľov** v roku 2017 úspešne absolvovalo 64 frekventantov. Odbornej skúšky vykonanej na základe poverenia MS SR sa v decembri 2017 zúčastnilo 17 žiadateľov, ktorí vykonali 25 skúšok.
- V januári 2017 sa uskutočnila záverečná skúška účastníkov akreditovaného špecializovaného modulárneho vzdelávacieho programu **výkon kontroly vo verejnej správe s dôrazom na územnú samosprávu**. Vzdelávanie úspešne ukončilo 11 absolventov.
- V období od januára 2017 do júna 2017 sme realizovali vzdelávací program **TOP manažment samosprávy** v rozsahu 72 hodín. Vzdelávanie úspešne ukončilo 24 absolventov. Pôvodný program sme aktualizovali a doplnili v zmysle požiadaviek a pripomienok absolventov o nové témy: Komunikácia samosprávy s verejnosťou, Základy práva pre efektívny výkon samosprávy, Projektový manažment, Kontrola zákonnosti, účelnosti, hospodárnosti a efektívnosti pri hospodárení a nakladaní s majetkom obce – príklady z praxe.
- **Prípravné kurzy na prijímaciu skúšku na EU v Bratislave** ponúka BBS EU v Bratislave budúcim maturantom, ako aj ostatným záujemcom o štúdium na EU v Bratislave, s cieľom sprostredkovať základné vedomosti a poznatky potrebné na úspešné zvládnutie prijímacej skúšky na EU v Bratislave. V ponuke je predmet anglický jazyk, ako súčasť intenzívneho prípravného kurzu, prebiehajúceho týždeň pred začatím prijímacích skúšok na EUBA. V roku 2017 prešlo prípravnými kurzami spolu 26 účastníkov.
- **Vzdelávanie pre verejnú a štátnu správu**: BBS EU v Bratislave je na základe zmluvy s Univerzitou Pavla Jozefa Šafárika v Košiciach výkonným pracoviskom pre realizovanie vzdelávacích aktivít, ktoré sú určené pre zamestnancov klientov Štátnej pokladnice a zamestnancov ostatných subjektov verejnej správy v rámci rozpočtových a príspevkových organizácií. V období január – december 2017 sa uskutočnilo 53 školení, v celkovom počte 562 frekventantov, všetko v rámci vzdelávania IS Štátnej pokladnice a oblasti jednotného štátneho účtovníctva a výkazníctva.
- **Univerzita tretieho veku (UTV)** je ucelený dvojročný vzdelávací program pre seniorov.

V roku 2017 sme rozšírili ponuku vzdelávania v rámci UTV o 2 nové študijné odbory: **sám sebe manažérom – osobné a rodinné financie** v spolupráci s Národohospodárskou fakultou a **kúpeľníctvom a wellness** s Obchodnou fakultou EU v Bratislave. Začiatkom novembra sme zahájili štúdium UTV v odboroch: **medzinárodný cestovný ruch a klient** a sám sebe manažérom – osobné a rodinné financie, ostatné odbory sme pre nedostatočný záujem neotvorili.

V júni 2017 úspešne ukončilo štúdium UTV slávnostnou promóciou spolu 13 absolventov v obidvoch odboroch. V roku 2017 bol celkový počet študujúcich UTV 30. V študijnom odbore medzinárodný ces-

tovný ruch a klient študovalo v 1. a 2. ročníku spolu 24 frekventantov. V študijnom odbore marketing a obchod ako ich nepoznáte študovalo 6 frekventantov v 2. ročníku. 1. ročník v uvedenom odbore v akademickom roku 2016/2017 nebol otvorený pre nízky počet záujemcov.

- **5. ročník Detskej Ekonomickej univerzity (DEU)** bol realizovaný v júli 2017, s poslaním umožniť deťom zaujímavé využitie voľného času cez prázdniny, ako aj podporiť ich záujem o štúdium na vysokej škole. Cieľom bolo v priebehu 2 týždňov deťom vo veku od 8 – 14 rokov priblížiť svet ekonómie a informačných technológií. Celkovo sa zúčastnilo 41 detí. Následne, taktiež v júli sa uskutočnil týždenný pilotný projekt DEU v anglickom jazyku za účasti 19 detí. V rámci oboch atraktívnych programov sa deti oboznamovali so základnými pojmami, aktuálnymi ekonomickými témami a aj s informačnými technológiami v bankovníctve prostredníctvom prednášok skúsených pedagógov, ako aj renomovaných odborníkov z praxe. Formou exkurzií a workshopov navštívili niekoľko renomovaných spoločností z oblasti bankovníctva, poisťovníctva a informačných technológií. Na konci štúdia deti získali diplom a titul inžinier – junior EU v Bratislave.
- V novembri 2017 sme zahájili s počtom 13 frekventantov novú vzdelávaciu aktivitu so zameraním na vytváranie interaktívnych výstupov z databázy údajov prostredníctvom užívateľského dialógu s ovládacími prvkami vytvorenými pomocou jazyka **Visual Basic for Applications (VBA)**.
- Systematické vzdelávanie absolventov stredných škôl **z rómskeho etnika so zameraním na prijímacie skúšky** na EU v Bratislave v realizovali v spolupráci s Centrom pre výskum etnicity a kultúry na Slovensku. Frekventanti z rómskeho etnika aktívne absolvovali intenzívny prípravný kurz z AJ a individuálne doučovanie z ekonomiky a matematiky na prijímaciu skúšku na EU v Bratislave v počte 5. Všetci úspešne zvládli prijímaciu skúšku a boli prijatí na EU v Bratislave.

V. INFORMÁCIE O VÝSKUMNEJ, UMELECKEJ A ĎALŠEJ TVORIVEJ ČINNOSTI VYSOKEJ ŠKOLY

Vedeckovýskumná činnosť predstavuje jednu z kľúčových činností EU v Bratislave. Aj v roku 2017 boli výskumné aktivity univerzity orientované na napĺňanie *Dlhodobého zámeru rozvoja Ekonomickej univerzity v Bratislave na obdobie rokov 2015 – 2019 s výhľadom do roku 2023*. Vysokoškolskí učitelia a výskumní pracovníci univerzity sa zamerali na uskutočňovanie výskumných aktivít, ktoré prispievajú k rastu vedeckovýskumného potenciálu univerzity v oblasti ekonomických vied v SR a vytvárajú predpoklady pre prehĺbovanie výskumu univerzity v európskom výskumnom (a inovačnom) priestore. Vedeckovýskumná činnosť tvorivých pracovníkov univerzity sa uskutočňovala najmä prostredníctvom riešenia domácich a zahraničných výskumných projektov, projektov mladých učiteľov, vedeckých pracovníkov a doktorandov v dennej forme štúdia na EU v Bratislave, ale aj projektov aplikovateľného výskumu.

Prehľad výsledkov publikačnej činnosti v kategóriách podľa fakúlt a celouniverzitných pracovísk dokumentuje tabuľka č. 13 tabuľkovej prílohy k Výročnej správe o činnosti EU v Bratislave za rok 2017. Uvedený prehľad vychádza z údajov o evidovaných publikáciách tvorivých pracovníkov EU v Bratislave za rok 2017, ktoré zaregistrovala Slovenská ekonomická knižnica EU v Bratislave (ďalej len SEK EU v Bratislave) k 5. marcu 2018. Údaje uvedené v tabuľke č. 13 umožňujú primárne porovnanie počtu publikačných výstupov v roku 2017 s rokom 2016.

V snahe podporiť publikovanie tvorivých pracovníkov univerzity v domácich a zahraničných karentovaných časopisoch (CCC – Current Contents Connect®) a v časopisoch registrovaných v databázach Web of Science alebo SCOPUS univerzita udeľuje svojim tvorivým pracovníkom odmenu za publikovaný výstup v týchto kategóriách. Súčasne sa vo vybraných kategóriách publikačnej činnosti udeľuje *Cena Ekonomickej univerzity v Bratislave za publikačnú činnosť*. Výsledky výskumnej činnosti sa premietajú i do pedagogického procesu univerzity vo forme inovácie syláb predmetov na jednotlivých stupňoch štúdia či prípravy študijnej literatúry, ďalej etablovaním vedeckých publikácií vyplývajúcich z medzinárodnej spolupráce v záujme rozvíjania, uchovávanía a šírenia poznania, ako aj vedenia študentov k tvorivému, kritickému a nezávislému mysleniu, a v neposlednom rade priamym zapájaním študentov 3. stupňa štúdia do výskumnej činnosti na školiacom pracovisku v nadväznosti na témy ich dizertačných prác. Na 1. a 2. stupni štúdia sa študenti univerzity zapájajú do Študentskej vedeckej a odbornej činnosti.

Fakulty a katedry univerzity pravidelne organizujú vedecké konferencie, semináre a workshopy, pozývajú na prednášky uznávané osobnosti v oblasti vedy a výskumu zo Slovenska i zo zahraničia. Podrobnejšie informácie o výskumnej a tvorivej činnosti tvorivých pracovníkov univerzity dokumentuje tabuľková príloha k Výročnej správe o činnosti EU v Bratislave za rok 2017. Jednotlivé kategórie výstupov výskumnej činnosti zamestnancov univerzity, ako aj ich zapojenie sa do výskumných projektov sú hodnotené v rámci *Konkretizácie pracovných povinností v oblasti publikačnej a vedeckovýskumnej činnosti zamestnancov EU v Bratislave na funkčných miestach: profesor, mimoriadny profesor, docent a v pracovnom zaradení odborný asistent*, ako aj v rámci *Konkretizácie pracovných povinností v oblasti publikačnej a vedeckovýskumnej činnosti výskumných pracovníkov EU v Bratislave*. Predmetné konkretizácie pracovných povinností sú formulované tak, aby sa zvýšil dôraz na výstupy v bonitnejších kategóriách publikačnej činnosti v kontexte plnenia si povinností v oblasti publikačnej a vedeckovýskumnej činnosti vo väzbe na etablované systémové motivačné mechanizmy. Majú komplementárny charakter ku kvalifikačnému rastu, pričom ťažiskovou naďalej zostáva kontinuálna plošná podpora kvalifikačného rastu. Univerzita motivuje tvorivých pracovníkov k príprave vybraných typov vedeckovýskumných projektov a podporuje interdisciplinárny prístup.

a) Projekty podporované z domácich grantových schém

V priebehu roka 2017 bolo podaných 92 projektov v rámci domácich grantových schém. Dominantné postavenie pri podávaní výskumných projektov v rámci domácich grantových schém mali projekty VEGA a KEGA. Keďže dosiaľ nie sú známe výsledky hodnotenia všetkých podaných projektov, v súčasnosti nie je možné definitívne kvantitatívne zhodnotiť percentuálnu úspešnosť pri podávaní tohto typu projektov.

Počas roka 2017 sa na univerzite riešilo 104 domácich grantových projektov (konkrétne údaje sú uvedené v tabuľke č. 19 tabuľkovej prílohy k Výročnej správe o činnosti EU v Bratislave za rok 2017), pričom na tieto projekty bolo v roku 2017 pridelených 1 008 484 €.

Medzi domáce výskumné projekty riešené v roku 2017 na jednotlivých fakultách EU v Bratislave s najvyššou finančnou dotáciou možno zaradiť nasledujúce projekty:

Národohospodárska fakulta

- *Univerzity a ekonomický rozvoj regiónov (UNIREG)* – Koordinátor: prof. Ing. Milan Buček, DrSc.; Grantová schéma: APVV; Doba riešenia: 2015 – 2018
- *Konkurencieschopnosť, ekonomický rast a prežitie firiem* – Zodpovedný riešiteľ: prof. Ing. Pavol Ochotnický, CSc.; Grantová schéma: APVV; Doba riešenia: 2016 – 2019
- *Nerovnosť a ekonomický rast* – Zodpovedný riešiteľ: Univ. prof. i. R. Dipl. Ing. Dr. Mikuláš Luptáčik; Grantová schéma: APVV; Doba riešenia: 2016 – 2020
- *Európska únia v pokrízovom období – makroekonomické a mikroekonomické aspekty* – Zodpovedná riešiteľka: prof. Ing. Eva Muchová, PhD.; Grantová schéma: VEGA; Doba riešenia: 2016 – 2019
- *Efektívnosť fiškálnej a monetárnej politiky v priebehu ekonomického cyklu* – Zodpovedný riešiteľ: prof. Ing. Ján Lisý, PhD.; Grantová schéma: VEGA; Doba riešenia: 2016 – 2019

Obchodná fakulta

- *Konzumná spoločnosť a konzumné regióny. Stratifikácia postkomunistickej spoločnosti* – Zodpovedný riešiteľ: doc. Ing. Pavol Kita, PhD.; Grantová schéma: APVV; Doba riešenia: 2017 – 2020
- *Spotrebiteľské správanie a osobná spotreba v podmienkach nezamestnanosti a relatívnej depri-
vácie nezamestnaných: implikácie pre decízne rozhodnutia a podnikateľskú prax* – Zodpovedná
riešiteľka: prof. Ing. Dagmar Lesáková, CSc., D.M.M.; Grantová schéma: VEGA; Doba riešenia:
2015 – 2017
- *Význam projektu Európskej energetickej únie pre strategické zámery tohto zoskupenia v kontexte
podpory konkurencieschopnosti slovenskej ekonomiky* – Zodpovedný riešiteľ: prof. Ing. Peter Ba-
láž, PhD.; Grantová schéma: VEGA; Doba riešenia: 2017 – 2019
- *Ekonomická efektívnosť elektromobility v logistike* – Zodpovedný riešiteľ: prof. Ing. Ferdinand
Daňo, PhD.; Grantová schéma: VEGA; Doba riešenia: 2017 – 2019
- *Konštrukcia modelu rozhodovania spotrebiteľa v segmente mobilného zdravotníctva zameraná
na identifikáciu atribútov ovplyvňujúcich marketingovým inštrumentárium* – Zodpovedný riešiteľ:
doc. Ing. Štefan Žák, PhD.; Grantová schéma: VEGA; Doba riešenia: 2017 – 2018

Fakulta hospodárskej informatiky

- *Zvyšovanie relevantnosti účtovných informácií v SR – od nákladov k hodnote* – Zodpovedný rieši-
tel: prof. Ing. Miloš Tumpach, PhD.; Grantová schéma: APVV; Doba riešenia: 2017 – 2021
- *Optimalizačné modely a metódy ako nástroje efektívnej regulácie v modernej teórii organizácie
sieťových odvetví* – Zodpovedný riešiteľ: prof. Ing. Michal Fendek, PhD.; Grantová schéma: VEGA;
Doba riešenia: 2015 – 2017
- *Plánovanie prepravy s cieľom znižovania emisií* – Zodpovedný riešiteľ: prof. Mgr. Juraj Pekár, PhD.;
Grantová schéma: VEGA; Doba riešenia: 2015 – 2017
- *Aplikácia vybraných modelov teórie hier pri riešení niektorých ekonomických problémov Sloven-
ska* – Zodpovedná riešiteľka: doc. Ing. Zuzana Čičková, PhD.; Grantová schéma: VEGA; Doba
riešenia: 2017 – 2019
- *Analýza regionálnych disparít v EÚ na báze prístupov priestorovej ekonometrie* – Zodpovedná
riešiteľka: doc. Ing. Michaela Chocholatá, PhD.; Grantová schéma: VEGA; Doba riešenia: 2017 –
2019

Fakulta podnikového manažmentu

- *Výskum problematiky on-line reputačného manažmentu (ORM) subjektov pôsobiacich v odvetví automobilového priemyslu* – Zodpovedný riešiteľ: doc. PhDr. Peter Dorčák, PhD., MSc.; Grantová schéma: APVV; Doba riešenia: 2017 – 2019
- *Zvyšovanie konkurencieschopnosti malých a stredných podnikov prostredníctvom zavádzania inovácií v globálnom hospodárskom prostredí* – Zodpovedná riešiteľka: prof. Ing. Helena Majduchová, CSc.; Grantová schéma: VEGA; Doba riešenia: 2016 – 2018
- *Inovatívne prístupy v manažmente a ich vplyv na konkurencieschopnosť a úspešnosť podnikov v podmienkach globalizujúcej sa ekonomiky* – Zodpovedná riešiteľka: doc. Ing. Nadežda Jankeľová, PhD.; Grantová schéma: VEGA; Doba riešenia: 2017 – 2019
- *Manažment finančnej výkonnosti podniku v post-krízovom prostredí vybraných krajín EÚ* – Zodpovedný riešiteľ: prof. Ing. Peter Markovič, PhD.; Grantová schéma: VEGA; Doba riešenia: 2017 – 2019
- *Trendy interného kontrolovania v podnikateľských subjektoch vo svetle nových výziev* – Zodpovedný riešiteľ: doc. Ing. Juraj Mišún, PhD.; Grantová schéma: VEGA; Doba riešenia: 2017 – 2019

Fakulta medzinárodných vzťahov

- *Fenomén čínskych investícií a potenciál ich využitia pre národné ekonomiky* – Zodpovedný riešiteľ: doc. Ing. Martin Grešš, PhD.; Grantová schéma: VEGA; Doba riešenia: 2015 – 2017
- *Rozmanitosť ekonomického rastu v členských štátoch Európskej únie - príčiny a okolnosti* – Zodpovedné riešiteľky: Ing. Jana Krátka, PhD., Ing. Natália Hlavová, PhD.; Grantová schéma: dotácia MŠVVaŠ SR; Doba riešenia: 2017
- *Stratégia transformácie spoločnosti v kontexte civilizačnej analýzy* – Zodpovedný riešiteľ: doc. PhDr. František Škvrnda, CSc.; Grantová schéma: VEGA; Doba riešenia: 2015 – 2018

Podnikovohospodárska fakulta so sídlom v Košiciach

- *Ekonomicko-dendrologická analýza zakorenených náletových drevín na odkalisku TPZ Vojany* – Zodpovedný riešiteľ: Dr. h. c. prof. RNDr. Michal Tkáč, CSc.; Grantová schéma: MŠVVaŠ SR; Doba riešenia: 2017 – 2018
- *Marketing ako nástroj podpory politiky zdravia* – Zodpovedná riešiteľka: prof. Ing. Vanda Lieskovská, PhD.; Grantová schéma: VEGA; Doba riešenia: 2017 – 2020
- *Výskum a vývoj inovatívneho modelu pre účtovanie nákladov materiálovo-energetických tokov podniku* – Zodpovedný riešiteľ: doc. Ing. Naqibullah Daneshjo, PhD.; Grantová schéma: VEGA; Doba riešenia: 2017 – 2019
- *Elektronické služby budovania dôvery vo verejnej správe* – Zodpovedný riešiteľ: doc. Ing. Michal Tkáč, PhD.; Grantová schéma: VEGA; Doba riešenia: 2017 – 2018
- *Kauzálne väzby medzi priamymi zahraničnými investíciami a výkonnosťou podnikov* – Zodpovedná riešiteľka: doc. JUDr. Ing. Aneta Bobenič Hintošová, PhD.; Grantová schéma: VEGA; Doba riešenia: 2017 – 2019

Fakulta aplikovaných jazykov

- *Akademický a vedecký jazyk v univerzitnom prostredí* – Zodpovedná riešiteľka: doc. Mgr. Ing. Katarína Seresová, PhD.; Grantová schéma: KEGA; Doba riešenia: 2016 – 2018
- *Reálie Francúzska a frankofónnych oblastí – nová koncepcia predmetu* – Zodpovedná riešiteľka: PhDr. Elena Melušová, CSc.; Grantová schéma: KEGA; Doba riešenia: 2016 – 2018
- *Parlamentný jazyk v koncepte štiepných línii* – Zodpovedný riešiteľ: doc. PhDr. Radoslav Štefančík, MPol., Ph.D.; Grantová schéma: VEGA; Doba riešenia: 2015 – 2017
- *Idiomatické výrazy v obchodnej komunikácii* – Zodpovedná riešiteľka: PaedDr. Zuzana Hrdličková, PhD.; Grantová schéma: KEGA; Doba riešenia: 2017 – 2019

Na riešení domácich výskumných projektov sa podieľalo takmer 380 akademických pracovníkov univerzity a 126 doktorandov univerzity. Celkový prepočítaný počet vysokoškolských učiteľov (profesorov, docentov, odborných asistentov a asistentov) univerzity v roku 2017 bol 493,38 (konkretizácia sa uvádza v tabuľke č. 10 tabuľkovej prílohy k Výročnej správe o činnosti EU v Bratislave za rok 2017).

Riešenie domácich výskumných projektov v roku 2017 považujeme za úspešné v zmysle naplnenia cieľov, ktoré si zodpovední riešitelia stanovili. Spokojnosť možno vyjadriť aj s počtom a najmä získanými finančnými prostriedkami na riešenie domácich projektov a s mierou zapojenia sa tvorivých pracovníkov univerzity do ich riešenia. Počet podaných projektov v roku 2017 bol nižší ako v predchádzajúcom roku, a preto je žiaduce, aby tvoriví pracovníci univerzity boli aj v roku 2018 aktívni v podávaní projektov.

b) Projekty podporované zo zahraničných grantových schém

V priebehu roka 2017 bolo podaných 15 projektov v rámci zahraničných grantových schém. Keďže dosiaľ nie sú známe výsledky hodnotenia všetkých podaných projektov, v súčasnosti nie je možné definitívne kvantitatívne zhodnotiť percentuálnu úspešnosť pri podávaní tohto typu projektov.

V roku 2017 sa na univerzite riešilo 14 zahraničných grantových projektov (konkrétne údaje sú uvedené v tabuľke č. 19 tabuľkovej prílohy k Výročnej správe o činnosti EU v Bratislave za rok 2017) v celkovej hodnote 813 307,71 €. Medzi tieto projekty patria aj 3 projekty programu Horizont 2020. Jeden projekt Horizont 2020 sa rieši na Podnikovohospodárskej fakulte so sídlom v Košiciach od roku 2015, druhý projekt na Obchodnej fakulte od roku 2017. Hlavným koordinátorom tretieho projektu Horizont 2020 riešeného na EU v Bratislave od roku 2016 je Fakulta medzinárodných vzťahov a ďalšími spoluřešiteľmi sú Ústav ekonómie a manažmentu EU v Bratislave a Obchodná fakulta.

Medzi najvýznamnejšie projekty riešené v roku 2017 v rámci zahraničných grantových schém možno zaradiť napr. nasledujúce projekty:

- projekt Horizont 2020: *Elektromobilita v mestskej doprave: multidimenzionálna inovácia (socio-ekonomické a environmentálne efekty) / e Mobilita* (riešiteľské pracovisko: Obchodná fakulta),
- projekt Horizont 2020: *Environmental Diplomacy and Geopolitics (EDGE)* (riešiteľské pracoviská: Fakulta medzinárodných vzťahov, Ústav ekonómie a manažmentu, Obchodná fakulta),
- projekt Horizont 2020: *Shaping EUROpean policies to promote HEALTH equity* (riešiteľské pracovisko: Podnikovohospodárska fakulta so sídlom v Košiciach),
- projekt Interreg CE: *Advancement of theeconomic and social innovation through the creation of the environment enabling business succession* (riešiteľské pracovisko: Fakulta podnikového manažmentu),
- projekt Interreg CE: *Revitalising Historic Buildings through Public-Private Partnership Schemes* (riešiteľské pracovisko: Fakulta podnikového manažmentu),
- projekt BARCOM: *Improving expertise in the field of industrial relations* (riešiteľské pracovisko: Národohospodárska fakulta).

Na riešení zahraničných projektov sa podieľalo 51 tvorivých pracovníkov univerzity a 31 doktorandov univerzity. **S ohľadom na zapojenie sa tvorivých pracovníkov univerzity do riešenia projektov zahraničných grantových schém v roku 2017 je nevyhnutné konštatovať, že v dosiahnutých výsledkoch naďalej existujú rezervy. V období vyhlásenia programu EÚ Horizont 2020 je nevyhnutné zvýšiť aktivitu zamestnancov v tejto oblasti a podporovať ich širšie zapojenie sa do medzinárodných grantových schém podporených zo zdrojov EÚ, a to najmä na pracoviskách, ktoré v súčasnosti takéto projekty neriešia.**

c) Projekty uskutočňované na objednávku

Pracoviská univerzity sa zapájajú aj do výskumnej činnosti, ktorej podpora nevyplýva z grantových schém, ale realizuje sa na objednávku, resp. ako výskum uskutočňovaný formou podnikateľskej činnosti či priameho zadania. Ako príklady riešenia týchto foriem výskumnej činnosti na univerzite v roku 2017 možno uviesť nasledujúce projekty:

- *Vypracovanie expertízy pre papierenský priemysel* (riešiteľské pracovisko: Národohospodárska fakulta),

- *Integrovaná výskumná platforma zhodnocovania jednotlivých prúdov odpadov najmä z automobilového priemyslu* (riešiteľské pracovisko: Národohospodárska fakulta),
- *Základný kurz STATA* (riešiteľské pracovisko: Národohospodárska fakulta),
- *Savoy Educ. Trust: Fond 35* (riešiteľské pracovisko: Obchodná fakulta),
- *Inštitucionálna podpora exportu zo strany štátu v oblasti poisťných produktov Eximbanky SR v porovnaní s vybranými krajinami Európskej únie* (riešiteľské pracovisko: Obchodná fakulta),
- *Perspektíva elektromobility v medzinárodnom meradle a v rámci SR* (riešiteľské pracovisko: Obchodná fakulta),
- *Návrh modelu komunikačnej stratégie firmy De Bondt, s. r. o.*, (riešiteľské pracovisko: Obchodná fakulta),
- *Riadenie prístupov a identít* (riešiteľské pracovisko: Obchodná fakulta),
- *Výskum relevantných špecifik zákaznickeho správania vo sfére sprostredkovania služieb* (riešiteľské pracovisko: Fakulta podnikového manažmentu),
- *Výskum v oblasti manažmentu poisťovne podnikajúcej v rámci EÚ – založenie a manažment poisťovne podnikajúcej v rámci Európskej únie so sídlom v UK a hľadanie alternatívy jej fungovania po odchode UK z EÚ* (riešiteľské pracovisko: Fakulta podnikového manažmentu),
- *Význam problematiky prechodu vlastníctva firmami naprieč generáciami, nástupníctva a rodinného biznisu* (riešiteľské pracovisko: Fakulta podnikového manažmentu),
- *AP CONSULT, s. r. o.*, – *Využívanie simulačných modelov pre zvyšovanie ekonomickej konkurencieschopnosti podnikov služieb (dlhodobý strategický výskum a vývoj)* (riešiteľské pracovisko: Podnikovohospodárska fakulta so sídlom v Košiciach),
- *ASEKOL SK, s. r. o.*, – *Simulácia Cash Flow (dlhodobý strategický výskum a vývoj)* (riešiteľské pracovisko: Podnikovohospodárska fakulta so sídlom v Košiciach),
- *ASEKOL SK, s. r. o.*, – *Simulácia dopadov zmien v kapacitách zbernej siete odpadových miest na výkonnosť spoločnosti (dlhodobý strategický výskum a vývoj)* (riešiteľské pracovisko: Podnikovohospodárska fakulta so sídlom v Košiciach),
- *ASEKOL SK, s. r. o.*, – *Simulácia vplyvu premenných pri spracovaní „elektra“ na hospodársky výsledok spracovateľského procesu (dlhodobý strategický výskum a vývoj)* (riešiteľské pracovisko: Podnikovohospodárska fakulta so sídlom v Košiciach),
- *EKOLTECH, spol. s r. o.*, – *Vplyv zmeny vstupných parametrov na efektívnosť procesov výroby nábytku (dlhodobý strategický výskum a vývoj)* (riešiteľské pracovisko: Podnikovohospodárska fakulta so sídlom v Košiciach),
- *MATADOR HOLDING, a. s.*, – *Optimalizácia logistických procesov (dlhodobý strategický výskum a vývoj)* (riešiteľské pracovisko: Podnikovohospodárska fakulta so sídlom v Košiciach),
- *MATADOR HOLDING, a. s.*, – *Zvýšenie využiteľnosti kľúčových strojných zariadení (dlhodobý strategický výskum a vývoj)* (riešiteľské pracovisko: Podnikovohospodárska fakulta so sídlom v Košiciach),
- *Mondi SCP, a. s.*, – *Simulácia vplyvu zmeny predajného/výrobného sortimentu papiera na ziskovosť firmy (dlhodobý strategický výskum a vývoj)* (riešiteľské pracovisko: Podnikovohospodárska fakulta so sídlom v Košiciach),
- *PD Ivanka pri Nitre – Produkčno-ekonomické posúdenie konkurencieschopnosti vo výrobně-ekonomických podmienkach SR a EÚ (dlhodobý strategický výskum a vývoj)* (riešiteľské pracovisko: Podnikovohospodárska fakulta so sídlom v Košiciach),
- *PPS Group, a. s.*, – *Vplyv zmeny predajného sortimentu na ziskovosť firmy (dlhodobý strategický výskum a vývoj)* (riešiteľské pracovisko: Podnikovohospodárska fakulta so sídlom v Košiciach),
- *RYBA Košice, spol. s r. o.*, – *Simulácia Cashflow (dlhodobý strategický výskum a vývoj)* (riešiteľské pracovisko: Podnikovohospodárska fakulta so sídlom v Košiciach),

- *RYBA Košice, spol. s r. o., – Simulácia stratégie uvádzania nového výrobku na trh (dlhodobý strategický výskum a vývoj)* (riešiteľské pracovisko: Podnikovohospodárska fakulta so sídlom v Košiciach),
- *RYBA Košice, spol. s r. o., – Simulácia vplyvu spokojnosti zákazníka na HV(dlhodobý strategický výskum a vývoj)* (riešiteľské pracovisko: Podnikovohospodárska fakulta so sídlom v Košiciach),
- *SALinvest, spol. s r. o., – Dynamická simulácia logistiky a jej vplyv na celkovú produktivitu podnikových systémov (dlhodobý strategický výskum a vývoj)* (riešiteľské pracovisko: Podnikovohospodárska fakulta so sídlom v Košiciach),
- *SALinvest spol. s r. o., – Dynamická simulácia skladovania, manipulácie a presunu tovaru v internej logistike (dlhodobý strategický výskum a vývoj)* (riešiteľské pracovisko: Podnikovohospodárska fakulta so sídlom v Košiciach),
- *T-Systems Slovakia, s. r. o., – Výskumné štúdie v rámci programu HONORIS* (riešiteľské pracovisko: Podnikovohospodárska fakulta so sídlom v Košiciach),
- *Výskumná štúdia – Centrá zdieľaných služieb v SR a EÚ* (riešiteľské pracovisko: Podnikovohospodárska fakulta so sídlom v Košiciach),
- *Výskumná štúdia – Zhodnotenie využitia moderných prístupov v meraní efektívnosti projektov financovaných zo štrukturálnych fondov a návrh nových prístupov a metodík* (riešiteľské pracovisko: Podnikovohospodárska fakulta so sídlom v Košiciach),
- *Výskumná štúdia – Zhodnotenie využitia moderných prístupov v projektovom manažmente pri riadení a implementácii projektov financovaných zo štrukturálnych fondov a návrh nových prístupov a metodík* (riešiteľské pracovisko: Podnikovohospodárska fakulta so sídlom v Košiciach),
- *Výskumná štúdia – Zhodnotenie využitia moderných prístupov v projektovom manažmente pri rozvoji centier zdieľaných služieb* (riešiteľské pracovisko: Podnikovohospodárska fakulta so sídlom v Košiciach),
- *Vysokoškolský poľnohospodársky podnik SPU, s. r. o., – Využívanie simulačných modelov pre zvyšovanie ekonomickej konkurencieschopnosti poľnohospodárskych podnikov (dlhodobý strategický výskum a vývoj)* (riešiteľské pracovisko: Podnikovohospodárska fakulta so sídlom v Košiciach).

d) Využitie dosiahnutých výsledkov z výskumnej činnosti

Univerzita ako celok a jej jednotlivé fakulty sa zameriavajú na posilnenie multiplikačných vplyvov uskutočňovaného základného výskumu v bratislavskom regióne, v SR, ako aj v rámci Európskej únie. V roku 2017 sa osobitný dôraz kládol na prehĺbenie spin-off efektov základného a aplikovaného výskumu uskutočňovaného tvorivými pracovníkmi univerzity vo vzťahu k podnikateľskej praxi, decíznej sfére a iným subjektom.

Medzi príklady činností univerzity, prostredníctvom ktorých zabezpečuje využitie dosiahnutých výsledkov vo výskume v praxi, patria predovšetkým:

- **spolupráca s orgánmi súdnej a verejnej moci** – vypracovanie znaleckých posudkov Znaleckým ústavom EU v Bratislave.
- **výsledky štúdií pre hospodársku prax** – sú ďalej využívané pre potreby rozhodovania ekonomických subjektov a tvorcov hospodárskej politiky a ovplyvňujú ďalší vývoj v príslušnom odvetví.
- **transfer poznatkov** – prináša ďalšie rozvojové impulzy v oblasti projektovej realizácie pre hospodársku prax, exkurzií a stáží študentov: spolupráca s Americkou obchodnou komorou v SR (AmCham), Business Service Center Forum (BSCF), IBM Slovensko (divízia IBM Finančné centrá), Henkel, Dell, Johnson Controls International, Lenovo, PricewaterhouseCoopers, Siemens, DHL, T-Systems Slovakia, Embraco Slovakia, Slovenská sporiteľňa, EY, Deloitte, KPMG, GlobalLogic Slovakia, Košice IT Valley, ACCA, ESTEN, IUVENTA Michalovce, INEKON SYSTEMS.
- **Eshop inovácií** – platforma spolupráce Obchodnej fakulty EU v Bratislave, ktorá prepája tvorivé inovačné nápady výskumníkov a študentov univerzity so záujemcami o inovácie z praxe. Projekt je zameraný na podporu inovatívneho myslenia študentov, presadenia sa v hospodárskej praxi prostredníctvom inovatívnych riešení a vnímania Ekonomickej univerzity ako inovatívnej inštitúcie.

- **Talent Way** – platforma spolupráce Obchodnej fakulty EU v Bratislave s praxou, ktorá má podobu odbornovo-vedeckých klubov. Členmi klubov sú študenti, pedagógovia, výskumníci, firmy a inštitúcie rovnakého odbornovo-profesijného zamerania. Zástupcovia praxe sú súčasťou viacerých vedeckých podujatí určených pre transfer poznatkov a naopak tvoria zamestnanci participujú na aktivitách mnohých odborných inštitúcií, čo prináša rozvojové impulzy v oblasti projektovej realizácie pre hospodársku prax.
- **záverečné práce riešené v spolupráci s partnermi z praxe** – platforma spolupráce EU v Bratislave s praxou, ktorá zabezpečuje kreovanie tém záverečných prác študentov podľa zadania podnikov a inštitúcií s následnou realizačnou fázou.
- **aktivity spojené s tradičnou Modelovou konferenciou** – sú prepojením univerzity – výskumu – praxe s finančnou podporou Nadácie Pontis, resp. Nadácie Tatra banky. Hlavným cieľom modelovej konferencie je poskytnúť študentom všetkých troch stupňov štúdia možnosť aplikovať nadobudnuté teoretické poznatky v praxi a zároveň si zdokonaľiť vyjednávaciu a argumentačnú zručnosť. V rámci simulácií multilaterálnych rokovaní týkajúcich sa aktuálnych medzinárodných problémov sa snažia dospieť k dohode medzi zainteresovanými štátmi a vypracovať záverečné memorandum poskytujúce alternatívny pohľad na danú tematiku. V roku 2017 sa realizoval už 10. ročník, záštitu nad ním prevzal prezident SR Andrej Kiska a participovalo na nej cca 350 účastníkov.

Na jednej strane sa zástupcovia praxe pravidelne podieľajú na vybraných činnostiach univerzity, zúčastňujú sa na vedeckých a odborných podujatiach organizovaných jednotlivými pracoviskami univerzity, ako aj na úrovni univerzity. Na druhej strane mnohí tvoria pracovníci univerzity poskytujú odborné konzultačné služby pre hospodárske subjekty zo súkromného a verejného sektora. Diseminácia výsledkov výskumnej činnosti sa uskutočňuje aj prostredníctvom publikovania vedeckých článkov vo vedeckých časopisoch vydávaných na EU v Bratislave a jej fakultách.

Vedecký časopis Ekonomické rozhľady EU v Bratislave je zaradený v zozname časopisov spoločnosti ICI – Index Copernicus International (kategória Social Sciences), kde má pridelenú hodnotu, zodpovedajúcu kvalite obsahu časopisu podľa stanovených kritérií pre hodnotenie. Časopis Ekonomické rozhľady je súčasťou tzv. Master Journal List tejto spoločnosti. Ďalším významným krokom na ceste k zvýšeniu prestíže časopisu je akceptácia a zaradenie obsahu plných textov časopisu do kolekcie multiodborovej a medziodborovej medzinárodnej databázy EBSCO (USA). Od roku 2015 je časopis zaradený aj do zoznamu databázy ERIH PLUS (<https://dbh.nsd.uib.no/publiseringsskanaler/erihplus/periodical/info.action?id=487442>), sekcia Economics (producentom tohto zoznamu je Nórsko), ktorá je zameraná prevažne na sociálne a humanitné odbory časopisov, kde patrí aj sekcia Economics.

V rámci praktických dosahov vedeckovýskumnej činnosti je taktiež žiaduce podporovať aplikovaný výskum a spoločné výskumné aktivity v rámci tzv. znalostného trojuholníka. Realizačný priestor predstavuje aj možnosť zapojenia študentov 2. a 3. stupňa štúdia do výskumnej činnosti aplikovaného charakteru. Preto vnímame ako prínosné motivovať k takejto spolupráci, ktorá predstavuje potenciál aplikovať skúsenosti z činnosti inovačných centier, spin-off centier a inkubátorov, ktoré v zahraničí úspešne prispievajú k prepojeniu výskumných centier s podnikateľskou praxou.

e) Výskumné pracoviská

Ústav ekonómie a manažmentu EU v Bratislave (ďalej len ÚEaM EU v Bratislave) je celouniverzitným výskumným pracoviskom, ktorého cieľom je prispievať k rozvoju ekonomickej teórie a ekonomického výskumu na univerzite. V priebehu roka 2017 na ÚEaM EU v Bratislave pôsobilo 9 tvorivých pracovníkov (v štruktúre: 1 profesor, 4 docenti a 4 vedeckí pracovníci s PhD.), pričom 6 tvorivých pracovníkov pracovalo na ustanovený pracovný čas a 3 tvoriví pracovníci na čiastočný úväzok (z toho jeden tvorivý pracovník – docent – pracujúci na ustanovený pracovný čas len do 31. marca 2017).

ÚEaM EU v Bratislave riešil v roku 2017 sedem projektov:

- projekt HORIZONT 2020, č. 692413 – *Environmental Diplomacy and Geopolitics (EDGE)* (hlavným koordinátorom je Fakulta medzinárodných vzťahov EU v Bratislave a ďalším spoluriešiteľom na EU v Bratislave je Obchodná fakulta EU v Bratislave),
- projekt APVV, č. APVV-14-0357 – *Nákaza na medzinárodných trhoch: revidovanie modelov a analýza sietí*,

- projekt APVV, č. APVV-15-0765 – *Nerovnosť a ekonomický rast* (hlavným koordinátorom je Národohospodárska fakulta EU v Bratislave),
- projekt ERASMUS+, č. 2016-1-SK01-KA203-022551 – *Extending and reinforcing good practice in teacher development*,
- projekt VEGA, č. 1/0402/15 – *Insolvencia podnikov v SR: konkurzy, reštrukturalizácie a predikcia finančnej tiesne*,
- projekt VEGA, č. 1/0654/16 – *Inkluzívny ekonomický rast a energetická efektívnosť EÚ so zameraním na SR* (spoluriešiteľmi na EU v Bratislave sú: Obchodná fakulta EU v Bratislave, Fakulta medzinárodných vzťahov EU v Bratislave a Národohospodárska fakulta EU v Bratislave),
- projekt VEGA, č. 1/0406/17 – *Prelievanie a predikcia volatility výnosov na akciových trhoch*.

Rovnako v roku 2017 plnil ÚEaM EU v Bratislave v súčinnosti funkciu kontaktného bodu pre program Horizont 2020 pre fakulty a pracoviská EU v Bratislave.

Tvoriví pracovníci ÚEaM EU v Bratislave v rámci relevantného vykazovacieho obdobia publikačnej činnosti (2017) publikovali celkom 17 publikačných výstupov (stav k 23. februáru 2018), z toho 4 vedecké monografie vydané v domácich vydavateľstvách, 3 kapitoly vo vedeckých monografiách vydaných v domácich vydavateľstvách, 2 vedecké práce v zahraničných karentovaných časopisoch, 1 vedeckú prácu v domácom karentovanom časopise, 2 vedecké práce v ostatných zahraničných časopisoch, 1 publikovaný príspevok na domácej vedeckej konferencii, 1 abstrakt príspevku zo zahraničnej konferencie, 1 abstrakt príspevku z domácej konferencie, 1 redakčnú a zostavateľskú prácu knižného charakteru a 1 prácu zverejnenú na internete.

ÚEaM EU v Bratislave zorganizoval v roku 2017 na EU v Bratislave viaceré tematické podujatia spojené s diskusiou na témy:

- Biosféra, technosféra a informačná spoločnosť,
- Spoločnosť budúcnosti: Pozitívne a rizikové možnosti,
- Spoločnosť budúcnosti: Kvalita života a vzdelania,
- Finančné trhy a nové technológie,
- Princípy prírodných vied a ich premietnutie do organizácie spoločnosti,
- Problematika Brexitu.

ÚEaM EU v Bratislave tiež participoval na organizácii vedeckých podujatí na EU v Bratislave:

- 20. ročníka medzinárodnej vedeckej konferencie *EDAMBA 2017 – Knowledge and skills for sustainable development: The role of Economics, Business, Management and Related Disciplines*, Bratislava, 4. – 6. jún 2017,
- prvej medzinárodnej konferencie *Malé a stredné podnikanie v Európskom hospodárskom priestore*, Bratislava, 8. november 2017,
- vedeckej konferencie *Vývoj a perspektívy svetovej ekonomiky: Krehký posun z oblasti rizika do rastovej trajektórie* (v spolupráci s Ekonomickým ústavom SAV), Bratislava, 23. november 2017,

ako aj na realizácii vedeckých podujatí v zahraničí:

- EDGE panelu v rámci konferencie ISA v Hong Kongu, 15. – 17. jún 2017 (financovaný v rámci projektu Environmental Diplomacy and Geopolitics (EDGE), H2020-TWINN-2015, 692413),
- Konferencie *Politics of the Earth, Sciences Po* Paris, Francúzsko, 4. – 5. december 2017.

ÚEaM EU v Bratislave tiež participoval na organizácii vzdelávacích a networkingových podujatí na EU v Bratislave:

- Letná škola *Green (r)evolution*, Bratislava, 11. – 15. september 2017. Letnú školu organizovala EU v Bratislave (konzorcium Fakulta medzinárodných vzťahov, ÚEaM EU v Bratislave a Obchodná fakulta) v rámci projektu Environmental Diplomacy and Geopolitics (EDGE), H2020-TWINN-2015, 692413,

- 5. *International Week na EU v Bratislave*, Bratislava, 16. – 20. október 2017; prezentácia projektu Environmental Diplomacy and Geopolitics (EDGE), H2020-TWINN-2015, 692413.

Národné centrum európskych a globálnych štúdií Slovenskej republiky – činnosť centra bola v roku 2017 utlmená z rozpočtových dôvodov (nepridelenie rozpočtových prostriedkov na fungovanie centra v rámci rozpočtových špecifik).

f) Projekty podporované z vnútornej grantovej schémy

Na EU v Bratislave úspešne funguje vnútorná grantová schéma zameraná na podporu vedeckých projektov mladých učiteľov, vedeckých pracovníkov a doktorandov v dennej forme štúdia. Cieľom tejto vnútornej grantovej schémy je vytvárať predpoklady pre rozvoj vedeckej a výskumnej činnosti doktorandov v dennej forme štúdia a tvorivých pracovníkov EU v Bratislave vo veku do 30 rokov, umožniť im formovať svoje výskumné predpoklady, ako aj rozvíjať si zručnosti pri príprave a implementácii vedeckých projektov, ktoré využijú aj v procese prípravy projektov v rámci národných a medzinárodných grantových schém.

Uvedená grantová schéma vytvára priestor i pre podporu účasti mladých vedeckých pracovníkov na vedeckých konferenciách na Slovensku a v zahraničí, čím prispieva k rozvoju siete kontaktov riešiteľov, ako aj ich odborných schopností a prezentačných zručností. V roku 2017 bolo v rámci tejto vnútornej grantovej schémy podporených 9 projektov mladých učiteľov, vedeckých pracovníkov a doktorandov v dennej forme štúdia v celkovej hodnote 12 000 €. Existenciu vnútornej grantovej schémy cielenej na podporu výskumných projektov mladých učiteľov, vedeckých pracovníkov a doktorandov v dennej forme štúdia považujeme za neopomenuteľný príspevok k výchove mladých vedeckých pracovníkov a rozvoju ich výskumných a projektových zručností.

VI. HABILITAČNÉ KONANIA A KONANIA NA VYMENÚVANIE PROFESOROV

V priebehu roka 2017 sa habilitačné konania a konania na vymenúvanie za profesorov uskutočňovali v súlade s internou smernicou č. 4/2014 *Kritériá na získanie titulu docent alebo profesor v rámci habilitačných konaní a konaní na vymenúvanie za profesorov na EU v Bratislave*.

V roku 2017 bolo na EU v Bratislave úspešne ukončených 5 habilitačných konaní zamestnancov univerzity (bližšie informácie sú uvedené v tabuľke č. 8 tabuľkovej prílohy k Výročnej správe o činnosti EU v Bratislave za rok 2017). Priemerný vek habilitovaných uchádzačov dosiahol 37,4 roka. Dokumentuje to podporu odborného a kvalifikačného rastu mladšej vekovej kategórie tvorivých pracovníkov univerzity. Zároveň boli v priebehu roka 2017 začaté 4 habilitačné konania, ktoré neboli do konca roka 2017 ukončené. Vo všetkých prípadoch ide o habilitačné konania zamestnancov univerzity.

V roku 2017 neboli na MŠVVaŠ SR zo strany univerzity predložené návrhy na vymenovanie za profesorov. K 31. decembru 2017 bolo na EU v Bratislave jedno neskončené vymenúvacie konanie. Konkretizácia sa nachádza v tabuľke č. 7 tabuľkovej prílohy k Výročnej správe o činnosti EU v Bratislave za rok 2017.

V zmysle plošnej podpory kvalifikačného rastu prispeli úspešne uskutočnené habilitačné konania na univerzite k zlepšeniu kvalifikačnej štruktúry zamestnancov univerzity.

VII. ZAMESTNANCI VYSOKEJ ŠKOLY

Celkový evidenčný počet zamestnancov vo fyzických osobách vo všetkých kategóriách (vysokoškolský učiteľ, výskumný pracovník, administratívny, technicko-hospodársky zamestnanec a zamestnanec s prevahou manuálnych činností) na EU v Bratislave k 31. decembru 2017 bol 1 020 osôb (z toho 643 žien). V porovnaní s rovnakým obdobím predchádzajúceho roka, kedy bol celkový počet zamestnancov vo fyzických osobách 1 051 (z toho 663 žien), zaznamenávame aj naďalej trvalý pokles počtu zamestnancov vo všetkých kategóriách (k 31. decembru 2017 o 31 osôb). V kategórii vysokoškolský učiteľ bolo vo fyzických osobách k 31. decembru sledovaného roka zamestnaných 502 osôb, čo predstavuje pokles o 19 osôb.

TABUĽKA 7.1: VÝVOJ POČTU VŠ UČITEĽOV NA EU V BRATISLAVE ZA ROKY 2012 – 2017

rok	riadni profesori	mimoriadni profesori	hosťujúci profesori	docenti	odborní asistenti s PhD./CSc.	odborní asistenti bez PhD./CSc.	asistenti	lektori	VŠ učitelia spolu
2012	63	10	2	109	370	88	3	3	648
2013	67	11	3	100	370	65	2	4	622
2014	65	6	3	113	362	54	1	4	608
2015	52	7	1	103	358	39	3	6	569
2016	53	6	2	102	320	27	3	8	521
2017	53	5	2	100	314	18	3	7	502

Poznámka: Stav vo fyzických osobách k 31. decembru 2017.

Počet vysokoškolských učiteľov k 31. decembru 2017 v porovnaní s údajmi k 31. decembru 2016 klesol súhrnne o 19 osôb a vykazuje trvalý pokles v porovnaní s ostatnými sledovanými rokmi vo všetkých kategóriách s výnimkou kategórie profesor, hosťujúci profesor a asistent. Najvýraznejší pokles zaznamenávame v kategórii odborný asistent bez PhD./CSc. (9 osôb) a odborný asistent s PhD./CSc. (6 osôb).

TABUĽKA 7.2: VEKOVÁ ŠTRUKTÚRA VŠ UČITEĽOV NA EU V BRATISLAVE

rok	vek					spolu
	do 35 rokov	36 – 40 rokov	41 – 50 rokov	51 – 60 rokov	nad 60 rokov	
2012	180	74	112	134	148	648
2013	143	91	111	115	162	622
2014	125	99	114	106	164	608
2015	117	91	119	94	148	569
2016	95	83	125	94	124	521
2017	90	73	125	97	117	502

Poznámka: Stav vo fyzických osobách k 31. decembru 2017.

Vo vekovej štruktúre vysokoškolských učiteľov v porovnaní s uplynulým sledovaným obdobím neboli výrazné zmeny, i keď v skupine do 35 rokov zaznamenávame pokles oproti stavu k 31. decembru 2016 o 5 osôb, (čo opäť svedčí o klesajúcom záujme absolventov a doktorandov pracovať ako vysokoškolský učiteľ). Pokles je aj v skupine 36 až 40 ročných (o 10 osôb). Skupina 41 až 50 ročných je stabilizovaná, mierny nárast zaznamenávame v skupine 51 až 60 ročných (o 3 osoby). V skupine vysokoškolských učiteľov nad 60 rokov veku zaznamenávame naďalej pokles (k 31. decembru 2017 klesol počet učiteľov nad 60 rokov v porovnaní so stavom k 31. decembru 2016 o 7 osôb). Pri zhodnotení vekovej štruktúry vysokoškolských učiteľov a jej vývoja v sledovaných rokoch je potrebné zamerať sa aj naďalej na zamestnávanie mladých perspektívnych absolventov 3. stupňa vzdelávania a pokračovať v pozitívnom trende vytvárania stabilizovanú skupinu 41 – 50-ročných vysokoškolských učiteľov, ktorí majú silný vedeckovýskumný potenciál a predpoklady ďalšieho kvalifikačného rastu.

TABUĽKA 7.3: POČET VŠ UČITEĽOV S UVEDENÍM DOBY ZAMESTNANIA NA EU V BRATISLAVE

doba zamestnania	do 5 rokov	5 až 10 rokov	10 až 15 rokov	viac ako 15 rokov
VŠ učitelia v roku 2016	99	100	74	229

Poznámka: Stav vo fyzických osobách k 31. decembru 2017.

Pri zhodnotení údajov uvedených v tabuľke 7.3 Počet VŠ učiteľov s uvedením doby zamestnania na EU v Bratislave môžeme konštatovať, že po desiatich rokoch trvania pracovného pomeru nastáva pokles, iba 74 vysokoškolských učiteľov vytrvalo – resp. splnilo nároky výberových konaní. Po uplynutí tohto obdobia sú vysokoškolskí učiteľia stabilizovaní, takže napriek celkovému poklesu počtu zamestnancov v kategórii vysokoškolský učiteľ, v skupine vysokoškolských učiteľov, zamestnaných viac ako 15 rokov, zaznamenávame mierny nárast oproti predchádzajúcim rokom, takže táto skupina je už tradične najpočetnejšia.

TABUĽKA 7.4: ŠTRUKTÚRA VŠ UČITEĽOV NA EU V BRATISLAVE S PODIELOM ZASTÚPENIA ŽIEN

fakulta/ pracovisko	profesori		docenti		odborní asistenti s PhD./CSc.		odborní asistenti bez PhD./CSc.		asistenti		lektori		spolu za fakultu/ pracovisko	
	spolu	ženy	spolu	ženy	spolu	ženy	spolu	ženy	spolu	ženy	spolu	ženy	spolu	ženy
NHF	19	12	20	15	62	29	0	0	0	0	0	0	101	56
OF	8	4	19	14	58	34	3	1	0	0	1	1	89	54
FHI	10	4	24	15	47	30	0	0	1	0	0	0	82	49
FPM	11	5	16	11	62	38	1	1	0	0	0	0	90	55
FMV	5	1	7	3	16	7	0	0	0	0	0	0	28	11
FAJ	1	1	7	5	41	36	5	5	0	0	5	3	59	50
PHF Košice	6	3	7	4	27	14	0	0	2	1	1	1	43	23
CTVŠ	0	0	0	0	1	1	9	3	0	0	0	0	10	4
spolu za EU	60	30	100	67	314	189	18	10	3	1	7	5	502	302

Poznámka: Stav vo fyzických osobách k 31. decembru 2017.

Dlhodobým cieľom v oblasti riadenia ľudských zdrojov na EU v Bratislave je zabezpečenie zlepšovania kvalifikačnej štruktúry vysokoškolských učiteľov, ktorá je hlavným predpokladom prípravy kvalitných absolventov a zároveň zohľadnenie demografického vývoja, ktorý sa odráža v klesajúcom počte študentov. Táto situácia sa už niekoľko rokov premieta do klesajúceho počtu vysokoškolských učiteľov na jednotlivých fakultách. Zároveň je však nevyhnutné stabilizovať potrebné počty profesorov, docentov a odborných asistentov s PhD./CSc. Zabezpečeniu a dosiahnutiu tohto cieľa boli podriadené všetky aktivity v oblasti riadenia ľudských zdrojov na EU v Bratislave, najmä príprava a realizácia výberových konaní na obsadzovanie pracovných miest vysokoškolských učiteľov, pracovných miest výskumných pracovníkov a funkcií profesorov a docentov. Súhrnne sa počet vysokoškolských učiteľov znížil o 19 osôb oproti stavu k 31. decembru 2016.

S cieľom zabezpečiť pri obsadzovaní pracovných pozícií v rozmanitej profesijnej a kvalifikačnej štruktúre zamestnancov transparentnosť, postupovalo sa na EU v Bratislave pri výbere uchádzačov podľa platnej legislatívy a vnútorného predpisu EU v Bratislave, ktorým sú Zásady výberového konania na obsadzovanie pracovných miest vysokoškolských učiteľov, pracovných miest výskumných pracovníkov, funkcií profesorov a docentov a funkcií vedúcich zamestnancov EU v Bratislave, ktoré nadobudli účinnosť 1. januára 2016.

Výberové konania sa v roku 2017 uskutočnili podľa požiadaviek jednotlivých fakúlt, rektorátnych a celouniverzitných pracovísk. V roku 2017 bolo vypísaných spolu 54 výberových konaní na obsadenie miest vysokoškolských učiteľov. Z toho bolo 39 výberových konaní, kde bol prihlásený vysokoškolský učiteľ, ktorý opätovne obsadil to isté pracovné miesto. Bez uzatvorenia pracovnej zmluvy skončilo 5 výberových konaní. Rektor EU v Bratislave vypísal 5 výberových konaní na obsadenie funkcie profesor. Bez výberového konania, v súlade so zákonom č. 131/2002 Z. z. o vysokých školách a o zmene a doplnení niektorých zákonov v znení neskorších predpisov, bolo do pracovného pomeru prijatých 21 vysokoškolských učiteľov. Podrobnejšie údaje sú v tabuľke č. 9 tabuľkovej prílohy k výročnej správe. V roku 2017 bolo na EU v Bratislave vypísané 1 výberové konanie na obsadenie pracovnej pozície vedúceho zamestnanca celouniverzitných a rektorátnych pracovísk EU v Bratislave, konkrétne na funkciu riaditeľa Ústavu ekonómie a manažmentu, ktoré bolo úspešné.

V priebehu roka 2017 bolo z dôvodu efektívnejšej organizácie práce a úspory finančných prostriedkov zrealizovaných 7 organizačných zmien (6 na celouniverzitných a rektorátnych pracoviskách a 1 na Národohospodárskej fakulte), v dôsledku ktorých bolo zrušených spolu 11 pracovných miest a 10 pracovných miest bolo vytvorených. Zamestnancom, s ktorými bol rozviazaný pracovný pomer z dôvodu nadbytočnosti, bolo vyplatené odstupné a odchodné v zákonom stanovenom rozsahu. Z dôvodu úspory finančných prostriedkov neboli v roku 2017 opäť obsadené niektoré pracovné

miesta na rektorátnych a celouniverzitných pracoviskách (vedúci zamestnanci, administratívni zamestnanci, technicko-hospodárski zamestnanci, zamestnanci s prevahou manuálnych činností). Počet zamestnancov sa znížil aj na jednotlivých fakultách, najmä v kategórii vysokoškolský učiteľ, nie však realizáciou organizačných zmien, ale využitím možností vyplývajúcich zo zákona č. 131/2002 Z. z. o vysokých školách a o zmene a doplnení niektorých zákonov v znení neskorších predpisov.

EU v Bratislave ako zamestnávateľ plní povinný podiel zamestnávania občanov so zdravotným postihnutím podľa zákona č.5/2004 Z. z. o službách zamestnanosti a o zmene a doplnení niektorých zákonov v znení neskorších predpisov. Pri počte zamestnancov 1 020 osôb je povinnosť zamestnávať 33 zamestnancov so zdravotným postihnutím, čo Ekonomická univerzita v Bratislave ako zamestnávateľ prekračuje.

V roku 2017 bol uzatvorený Dodatok č. 2 ku Kolektívnej zmluve medzi EU v Bratislave a Radou základných organizácií Odborového zväzu pracovníkov školstva a vedy na EU v Bratislave. Dodatok č. 2 ku Kolektívnej zmluve nadobudol účinnosť 1. júla 2017. V súlade s Dodatkom č. 2 a s podmienkami dohodnutými v Kolektívnej zmluve sa zamestnancom EU v Bratislave v roku 2017 vyplácali viaceré typy príspevkov – príspevok na stravovanie, príspevok na regeneráciu pracovnej sily, príspevok pri narodení dieťaťa, priama sociálna výpomoc pri úmrtí zamestnanca alebo jeho životného partnera (manžel, manželka) alebo nezaopatreného dieťaťa, sociálna výpomoc v mimoriadne závažných prípadoch a situáciách, príspevok na detský tábor, príspevok na dopravu do zamestnania, príspevok pri dosiahnutí životného a pracovného jubilea a príspevok na doplnkové dôchodkové sporenie. Od 1. júla 2017 sa zamestnanci počas prvých 10 dní dočasnej pracovnej neschopnosti vyplácala náhrada príjmu vo výške 70 % denného vymeriavacieho základu zamestnanca.

EU v Bratislave zabezpečuje v súlade s § 152 Zákonníka práce zamestnancom stravovanie zodpovedajúce zásadám správnej výživy vo viacerých jedálňach. Stravovanie je poskytované i dôchodcom – bývalým zamestnancom EU v Bratislave. Zamestnancom so zdravotným postihnutím sú poskytované elektronické stravné poukážky na základe odporúčania odborného lekára.

Akademické mobility zamestnancov zaznamenali v akademickom roku 2016/2017 nárast v porovnaní s akademickým rokom 2015/2016. EU v Bratislave vyslala v akademickom roku 2016/2017 celkovo 816 zamestnancov, čo predstavuje nárast o 169 mobilít (26,1 %) v porovnaní s predchádzajúcim akademickým rokom. V celkovom počte osobodní v rámci programu Erasmus+ bol tiež zaznamenaný nárast v roku 2016/2017 v porovnaní s rokom 2015/2016, a to o 411 osobodní (71,8 %). V programe CEEPUS a iných grantových schémach došlo k poklesu v počte osobodní, a to o 1 026 osobodní (29,1 %) v roku 2016/2017 v porovnaní s rokom 2015/2016.

Zamestnanci, ktorí sa zúčastnili mobilityných pobytov v rámci grantových schém nadobúdajú cenné kontakty, ktoré im pomáhajú uzatvárať nové formy vedeckovýskumnej spolupráce, zlepšujú si svoje jazykové schopnosti, ktoré následne využívajú vo svojom pôsobení na EU v Bratislave. Ako príklad dobrej praxe možno uviesť kvalitné zahraničné príspevky v impaktovaných časopisoch, ktoré publikujú zamestnanci EU v Bratislave v spolupráci so svojimi partnermi v zahraničí. Mnohí účastníci mobility prostredníctvom programu Erasmus+ nadviazali so svojimi partnermi novú projektovú spoluprácu a nadobudnuté skúsenosti aktívne využívajú vo svojej odbornej práci na EU v Bratislave. Počas mobility získavajú účastníci nové inšpirácie z pracovného prostredia na partnerských inštitúciách, ktoré ďalej odovzdávajú na EU v Bratislave. Počas učiteľskej mobility majú účastníci mobility príležitosť na výmenu syllabov a výmenu skúseností a vedomostí aj v tejto oblasti. Zrealizované mobility prostredníctvom programu Erasmus+ sú tak jedinečnou príležitosťou, počas ktorej môžu účastníci reprezentovať EU v Bratislave v zahraničí a šíriť tak jej dobré meno.

Zamestnanci univerzity sa aktívne zapájajú nielen do výskumných projektov, ale aj do vzdelávacích a rozvojových projektov. Riešenie vedeckých projektov mladých učiteľov, vedeckých pracovníkov a doktorandov v dennej forme štúdia na EU v Bratislave je každoročne podporené z osobitne vyčlenených finančných prostriedkov. Projekty sú podporované na konkurenčnom princípe fungujúcom podľa pravidiel stanovených v internej grantovej schéme. V roku 2017 bolo z tejto schémy podporených 9 výskumných projektov sumou 12 000 €. Medzi najvýznamnejšie aktivity v tejto oblasti patria projekty zamerané na prípravu študijných programov vedúcich k udeleniu dvojitych alebo spoločných diplomov a projekty zamerané na podporu mobility učiteľov a výskumných pracovníkov univerzity (napr. v rámci programu *Erasmus+*). Na podporu zahraničných mobility doktorandov v dennej forme štúdia, resp. externých doktorandov EU v Bratislave, ktorí sú zamestnanci EU v Bratislave na

plný pracovný úväzok, je orientovaný *Fond na podporu zahraničných mobilit doktorandov Ekonomickej univerzity v Bratislave*, z ktorého boli v roku 2017 podporené zahraničné mobility 4 denných doktorandov EU v Bratislave.

Univerzitné pracoviská zorganizovali aj v roku 2017 početné odborné podujatia, konferencie, semináre a workshopy, viaceré z nich s medzinárodnou účasťou. Tvoriví pracovníci univerzity sa prihlasujú na vedecké konferencie a iné odborné podujatia individuálne – na základe svojho odborného profilu a záujmov. Organizačné a podporné činnosti pri organizácii takýchto podujatí zabezpečujú celouniverzitné pracoviská, ako napr. Oddelenie pre vedu a doktorandské štúdium EU v Bratislave (ďalej len OVaDŠ EU v Bratislave), Oddelenie medzinárodnej spolupráce EU v Bratislave (ďalej len OMS EU v Bratislave), Oddelenie medzinárodnej mobility, Centrum komunikácie a vzťahov s verejnosťou, Centrum podnikateľských činností a univerzitných služieb, ďalšie pracoviská rektorátu univerzity a dekanáty fakúlt. V prípade podujatí organizovaných katedrami sa do ich prípravy aktívne zapájajú prevažne mladší vedeckovýskumní pracovníci a interní doktorandi. Na organizovanie univerzitných podujatí sa využívajú predovšetkým konferenčné a rokovacie miestnosti a aula univerzity.

OVaDŠ EU v Bratislave v spolupráci s fakultami pravidelne informuje zamestnancov o relevantných odborných a vedeckých podujatiach a konferenciách organizovaných na Slovensku a v zahraničí, ako aj o aktuálnych výzvach na predkladanie vedeckovýskumných projektov a projektov medzinárodných mobilit výskumného charakteru v rámci domácich a zahraničných grantových schém. Na informovanie sa využíva priame oslovenie e-mailom, zverejňovanie informácií na websíde univerzity, ako aj na informačných tabuliach v priestoroch univerzity. Pre doktorandov a tvorivých pracovníkov univerzity pripravuje OVaDŠ EU v Bratislave viaceré podujatia vedeckovýskumného a vzdelávacieho charakteru. Pri ich zabezpečení vychádza EU v Bratislave z rozsiahlej spolupráce s partnerskými organizáciami a inštitúciami zo SR i zo zahraničia. Tradične organizuje napr. medzinárodnú vedeckú konferenciu v rámci členstva EU v Bratislave v *European Doctoral Association in Management and Business Administration* (EDAMBA) a konferenciu *Vývoj a perspektívy svetovej ekonomiky* spoločne s Ekonomickým ústavom Slovenskej akadémie vied. V roku 2017 OVaDŠ EU v Bratislave v spolupráci s fakultami EU v Bratislave a Ústavom ekonómie a manažmentu EU v Bratislave zorganizovali pilotný *Týždeň udržateľnosti na EU v Bratislave v roku 2017* (6. novembra 2017 – 13. novembra 2017) realizovaný v rámci *Týždňa vedy a techniky na Slovensku 2017*. EU v Bratislave každoročne spolupracuje so Slovenskou ekonomickou spoločnosťou a ďalšími profesijnými združeniami.

Na podporu vedeckovýskumných aktivít učiteľov a výskumných pracovníkov EU v Bratislave je určený *Fond rozvoja vedy*. Z fondu je podporovaná výskumná činnosť tvorivých pracovníkov univerzity, vypracovanie a predloženie projektov v rámci schém európskych fondov určených na podporu rozvoja vedy a výskumu (HORIZONT 2020), resp. v rámci programov podporených zo štrukturálnych fondov EÚ zameraných na vedu a výskum. Odmeňujú sa tiež pracovníci EU v Bratislave, ktorí publikovali vedecké state v domácich a zahraničných karentovaných časopisoch a v časopisoch registrovaných v databáze Web of Science a SCOPUS. Z prostriedkov fondu sú odmeňovaní aj docenti, ktorí v čase vymenovania za docenta nedosiahli vek 40 rokov, a profesori, ktorí nedosiahli v čase svojho vymenovania vek 47 rokov. Z Fondu rozvoja vedy boli v roku 2017 podporení 4 novovymenovaní docenti, ktorým bol udelený vedecko-pedagogický titul docent pred dosiahnutím stanovenej vekovej hranice. Z tohto fondu bolo podporených aj 17 pracovníkov univerzity za publikovanie v zahraničných karentovaných časopisoch, 19 pracovníkov za publikovanie v domácich karentovaných časopisoch a 3 pracovníci za publikovanie vedeckých prác v zahraničných časopisoch registrovaných v databázach Web of Science alebo SCOPUS. Fakulty a celouniverzitné pracoviská na ročnej báze predkladajú návrhy na *Cenu Ekonomickej univerzity v Bratislave za publikačnú činnosť*.

Evidenciu publikačnej činnosti zamestnancov univerzity v spolupráci s jednotlivými pracoviskami univerzity vykonáva Slovenská ekonomická knižnica EU v Bratislave. Na evidenciu projektových zámerov, podaných a schválených vedeckovýskumných, vzdelávacích, rozvojových a iných projektov, ktorých zodpovedným riešiteľom, koordinátorom, kontraktorom alebo spoluriešiteľom je EU v Bratislave, slúži elektronický systém evidencie projektov, ktorý administruje OVaDŠ EU v Bratislave v úzkej spolupráci s OMS EU v Bratislave. Za administratívne zabezpečenie implementácie projektov sú zodpovední riešitelia projektov v spolupráci s dekanátmi jednotlivých fakúlt, rektorátom a OMS EU v Bratislave.

Informácie o dostupnosti výpočtovej techniky a informačných zdrojov pre zamestnancov univerzity sú uvedené v časti IX. Podporné činnosti vysokej školy.

VIII. PODPORA ŠTUDENTOV

EU v Bratislave venuje pozornosť podpore študentov, ktorá sa prejavuje v sociálnej oblasti, ako aj formou konzultačnej a poradenskej činnosti pre študentov. Z účelovo pridelených prostriedkov poskytuje tiež motivačné štipendia.

V priebehu roka 2017 poberalo sociálne štipendium 494 študentov, čo predstavovalo 7,66 % z celkového počtu 6 459 študentov dennej formy štúdia na EU v Bratislave na 1. a 2. stupni štúdia (v roku 2016 to bolo 551 študentov, t. j. 8,23 %).

TABUĽKA 8.1: POČET ŠTUDENTOV POBERAJÚCICH V ROKU 2017 SOCIÁLNE ŠTIPENDIUM

fakulta	počet študentov
Národohospodárska fakulta	84
Obchodná fakulta	76
Fakulta hospodárskej informatiky	77
Fakulta podnikového manažmentu	61
Fakulta medzinárodných vzťahov	38
Fakulta aplikovaných jazykov	22
Podnikovohospodárska fakulta so sídlom v Košiciach	136
EU spolu	494

Na Národohospodárskej fakulte poberalo sociálne štipendium 84 študentov, čo tvorilo 6,07 % z celkového počtu študentov denného štúdia tejto fakulty na 1. a 2. stupni štúdia a 1,29 % z celkového počtu študentov denného štúdia EU v Bratislave na 1. a 2. stupni štúdia (v roku 2016 to bolo 87 študentov, t. j. 6,26 %, resp. 1,30 %).

Na Obchodnej fakulte poberalo sociálne štipendium 76 študentov, čo tvorilo 6,18 % z celkového počtu študentov denného štúdia tejto fakulty na 1. a 2. stupni štúdia a 1,18 % z celkového počtu študentov denného štúdia EU v Bratislave na 1. a 2. stupni štúdia (v roku 2016 to bolo 64 študentov, t. j. 4,90 %, resp. 0,96 %).

Na Fakulte hospodárskej informatiky poberalo sociálne štipendium 77 študentov, čo tvorilo 6,50 % z celkového počtu študentov denného štúdia tejto fakulty na 1. a 2. stupni štúdia a 1,19 % z celkového počtu študentov denného štúdia EU v Bratislave na 1. a 2. stupni štúdia (v roku 2016 to bolo 124 študentov, t. j. 10,22 %, resp. 1,85 %).

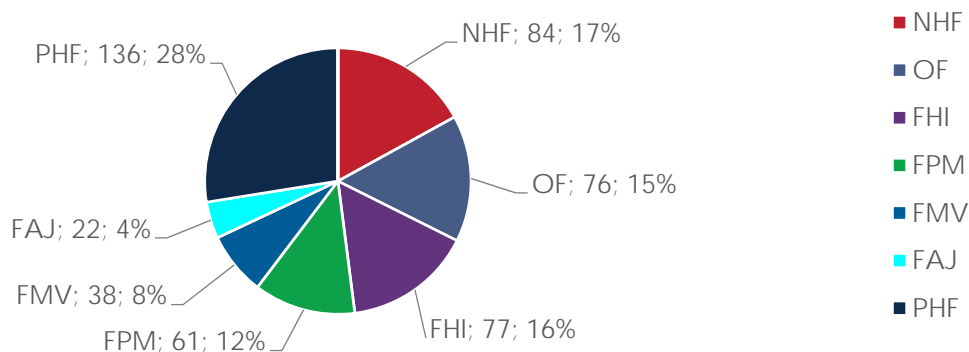
Na Fakulte podnikového manažmentu poberalo sociálne štipendium 61 študentov, čo tvorilo 5,03 % z celkového počtu študentov denného štúdia tejto fakulty na 1. a 2. stupni štúdia a 0,94 % z celkového počtu študentov denného štúdia EU v Bratislave na 1. a 2. stupni štúdia (v roku 2016 to bolo 93 študentov, t. j. 7,22 %, resp. 1,38 %).

Na Fakulte medzinárodných vzťahov poberalo sociálne štipendium 38 študentov, čo tvorilo 7,02 % z celkového počtu študentov denného štúdia tejto fakulty na 1. a 2. stupni štúdia a 0,59 % z celkového počtu študentov denného štúdia EU v Bratislave na 1. a 2. stupni štúdia (v roku 2016 to bolo 34 študentov, t. j. 6,07 %, resp. 0,51 %).

Na Fakulte aplikovaných jazykov poberalo sociálne štipendium 22 študentov, čo tvorilo 7,69 % z celkového počtu študentov denného štúdia tejto fakulty a 0,34 % z celkového počtu študentov denného štúdia EU v Bratislave na 1. a 2. stupni štúdia (v roku 2016 to bolo 19 študentov, t. j. 6,09 %, resp. 0,28 %).

Na Podnikovohospodárskej fakulte poberalo sociálne štipendium 136 študentov, t. j. 21,71 % z celkového počtu študentov denného štúdia tejto fakulty na 1. a 2. stupni štúdia a 2,12 % z celkového počtu študentov denného štúdia EU v Bratislave (v roku 2016 to bolo 130 študentov, t. j. 17,86 %, resp. 1,94 %).

Počet študentov poberajúcich sociálne štipendium



Študenti EU v Bratislave majú možnosť požiadať o poskytnutie študentskej pôžičky. Od roku 2013 sleduje študentské pôžičky Fond na podporu vzdelávania. Fakulty tento údaj nesledujú.

Študentom EU v Bratislave bolo v roku 2017 z rozpočtových prostriedkov MŠVVaŠ SR pridelené motivačné štipendium v celkovej výške **784 870 €**. Finančné prostriedky pre jednotlivé fakulty pre účely priznávania motivačných štipendií boli pridelené podľa vopred dohodnutých a schválených pravidiel a vychádzali predovšetkým z počtu študentov tej-ktorej fakulty. Fakulty boli povinné dodržať pri rozdeľovaní finančných prostriedkov pravidlo, aby motivačné štipendium priznali najviac 10 %-ám z celkového počtu študentov (okrem doktorandov). Motivačné štipendium bolo priznané iba študentom dennej formy štúdia (okrem doktorandov).

Celkom bolo motivačné štipendium poskytnuté 860 študentom EU v Bratislave, a to tak na 1., ako aj na 2. stupni štúdia, z toho 656 študentom bolo priznané z prostriedkov účelovo pridelených na motivačné štipendia a 204 študentom bolo priznané z iných prostriedkov EU v Bratislave.

TABUĽKA 8.2: POČET ŠTUDENTOV, KTORÝM BOLO V ROKU 2017 PRIDELENÉ MOTIVAČNÉ ŠTIPENDIUM

fakulta	z prostriedkov určených na motivačné štipendia		mimo prostriedkov určených na motivačné štipendia	počet študentov celkom
	za študijné výsledky	za iné aktivity		
Národohospodárska fakulta	75	34	44	153
Obchodná fakulta	112	19	15	146
Fakulta hospodárskej informatiky	101	20	55	176
Fakulta podnikového manažmentu	87	21	35	143
Fakulta medzinárodných vzťahov	47	7	7	61
Fakulta aplikovaných jazykov	16	13	0	29
Podnikovohospodárska fakulta	48	16	5	69
rektor EU	15	25	43	83
EU spolu	501	155	204	860

Konzultačná a poradenská činnosti pre študentov

V rámci konzultačnej a poradenskej činnosti pre študentov EU v Bratislave zamestnanci zodpovední za túto činnosť na jednotlivých fakultách (prodekaní pre vzdelávanie, študijné referentky, študijní poradcovia a iní zamestnanci z radov vysokoškolských učiteľov) poskytujú študentom najmä informácie ohľadne študijných záležitostí, k organizácii akademického roka, k problematike záverečných prác, k podávaniu prihlášok na ďalší stupeň štúdia, k možnostiam vycestovania v rámci mobility študentov.

Obchodná fakulta EU v Bratislave pokračovala v systéme **TALENT WAY** na podporu špecializácie študentov a podporu ich podnikateľských zámerov. V rámci tohto programu pripravila fakulta s pomocou partnerov nový projekt **RETAIL ACADEMY** (spoločnosť LIDL Slovensko, v. o. s.) a naďalej integrovala ďalších asi 40 partnerov v odborných kluboch. Novou aktivitou bola organizácia záverečného semestrálneho podujatia **Vianočná univerzita** na prezentáciu úspešných študentských projektov z klubových činností.

Na Podnikovohospodárskej fakulte EU v Bratislave so sídlom v Košiciach v akademickom roku 2016/2017 naďalej pokračuje práca aj s nadanými študentmi. V 1. ročníku 2. stupňa štúdia je vytvorená výberová študijná skupina pre študentov s talentom a manažérskym potenciálom, ktorý fakulta rozvíja aj spolupracou s praxou. Program je určený pre študentov s akademickými záujmami a mimoštudijnými aktivitami, proaktívne prístupujúcich k svojmu profesijnému a osobnému rozvoju. Pre absolventov inžinierskeho štúdia je pre nadaných študentov vytvorená možnosť pokračovania v štúdiu na treťom stupni štúdia. Študenti zaradení do tejto študijnej skupiny **FRP (Honoris)** majú povinnosť zapísať si okrem štandardného študijného plánu aj ďalšie predmety a až po splnení podmienok určených dekanom fakulty a úspešnom absolvovaní získajú **certifikát o absolvovaní**.

Slovenská ekonomická knižnica (ďalej len SEK) poskytuje komplexné knižnično-informačné služby. Okrem základných výpožičných služieb sú to aj bibliograficko-informačné služby (konzultačné, referenčné, poradenské a rešeršné), ktorých hlavným cieľom je podpora v procese vyhľadávania v domácich a zahraničných informačných zdrojoch vrátane katalógu SEK.

Knižnično-informačné služby pre študentov zabezpečuje 21 pracovníkov SEK, z toho bibliograficko-informačné služby 6 knihovníkov – špecialistov z Oddelenia informačných zdrojov SEK.

SEK poskytuje taktiež špecializované služby priamo zamerané pre študentov so špecifickými potrebami:

- predĺžená výpožičná doba na základe Vyhlášky č. 458/2012 o minimálnych nárokoch študenta so špecifickými potrebami;
- knihovnícka asistencia;
- konzultačné, referenčné, poradenské a vzdelávacie služby so zohľadnením informačných potrieb študentov so špecifickými potrebami a ich zdravotných obmedzení pri prístupe k informáciám.

V oblasti **informačného vzdelávania** SEK pre študentov realizuje aktivity zamerané najmä na zvyšovanie úrovne informačnej gramotnosti a efektivity využívania informačných zdrojov a služieb knižnice. V priebehu roka 2017 SEK zorganizovala a participovala na podujatiach informačného vzdelávania, ktoré sa uskutočňovali formou prezentácií a prednášok, exkurzií, odborných praktických školení, inštruktáží a individuálnych konzultácií v celkovom počte 43.

Najvýznamnejšie podujatia pre študentov predstavovali:

- prezentácie služieb SEK počas úvodných prednášok do štúdia pre študentov 1. ročníkov EU v Bratislave (NHF, OF, FPM);
- exkurzie v knižnici, ktorých cieľom bolo zoznámiť potenciálnych a nových používateľov s orientáciou v knižnici, výpožičným procesom, možnosťou vyhľadávania, vyžiadania a rezervácie kníh v katalógu (12 exkurzií v priebehu septembra a októbra);
- prezentácie a praktické cvičenia vyhľadávania v informačných zdrojoch pre študentov Obchodnej fakulty EU v Bratislave (doktorandi a študenti 3. ročníka 1. stupňa štúdia v rámci predmetu Metodológia záverečných prác).

V komunikácii so študentmi SEK intenzívne využíva **sociálne siete** Facebook a Instagram.

Základnou funkciou facebookovej stránky SEK (1 907 sledovateľov) je zabezpečenie informovanosti, nadväzovanie a udržiavanie vzťahov s používateľmi, ale najmä poskytovanie elektronických referenčných služieb, v rámci ktorých sú priebežne a takmer obratom zodpovedané otázky používateľov ku knižnično-informačným službám, výpožičnému procesu a informačným zdrojom.

V roku 2017 sa SEK začala intenzívnejšie prezentovať aj na sociálnej sieti Instagram (117 sledovateľov). Význam tejto sociálnej siete u mladej generácie narastá, pretože má vysokú používateľskú angažovanosť, dosah príspevkov je v porovnaní so sieťou Facebook väčší a umožňuje prirodzenejšie komunikovať pomocou vizuálov.

Kariérne centrum Ekonomickej univerzity v Bratislave (ďalej len KC EU v Bratislave), ktoré je súčasťou Centra komunikácie a vzťahov s verejnosťou EU v Bratislave napomáha študentom pri ich uplatnení na trhu práce. Kariérne centrum EU v Bratislave je pracovisko, ktorého primárnym cieľom je sprostredkovať kontakt medzi externými spoločnosťami a študentmi EU v Bratislave v nadväznosti na ich pracovné uplatnenie. Je poskytovateľom služieb zameraných na propagovanie pracovných pozícií, brigád a stáží spoločností študentom EU v Bratislave.

Medzi služby KC EU v Bratislave patrí najmä:

- zverejňovanie pracovných ponúk, brigád a stáží na web stránke euba.sk,
- zverejňovanie súťaží, grantov, programov a projektov na web sídle univerzity,
- zverejňovanie na sociálnych sieťach,
- zverejňovanie prostredníctvom prístupných univerzitných kanálov ako sú nástenky, plazmové obrazovky a pod.
- komunikácia s externými spoločnosťami,
- zabezpečovanie a organizácia promoaktivít externých spoločností,
- zabezpečovanie a organizácia prednášok externých spoločností,
- spravovanie všetkých informačných tabúl vo vestibuloch a na poschodiach budov V1 a V2.

Ako súčasť Centra komunikácie a vzťahov s verejnosťou EU v Bratislave pomáha pri organizovaní jeho aktivít a aktivít EU v Bratislave. V spolupráci s Ústavom medzinárodných vzťahov a veľvyslanectvami organizuje výstavy fotografií.

KC EU v Bratislave dvakrát ročne organizuje veľtrh práce a kariérneho poradenstva Deň absolventov v letnom semestri a dvojdňový veľtrh Kariérna cesta v zimnom semestri.

Centrum protidrogových a poradenských služieb EU v Bratislave je celouniverzitným pracoviskom, ktorého cieľom, poslaním a hlavným zameraním je systematické usmerňovanie riešenia naliehavých problémov v oblasti prevencie drogových závislostí na EU v Bratislave. Jeho hlavnou činnosťou sú preventívno-výučbové, poradenské a odborné-servisné služby. Pri Centre protidrogových a poradenských služieb pôsobí psychologická poradňa.

Koordinátor pre študentov so špecifickými potrebami na EU v Bratislave

Koordinátor pre študentov so špecifickými potrebami na EU v Bratislave plnil v roku 2017 svoju hlavnú funkciu, a tou bola podpora študentov so špecifickými potrebami. Jeho snahou je v aktívnej spolupráci s vedením univerzity vytvárať všeobecne prístupné akademické prostredie a zodpovedajúce podmienky štúdia pre študentov so špecifickými potrebami tak, aby boli chránené akademické štandardy a zároveň boli zachované zásady rovnosti príležitostí na vzdelanie pre všetkých študentov. Jedným z prioritných cieľov práce koordinátora je smerovať aktivity ku skvalitneniu a zefektívneniu sebestačnosti štúdia študentov so špecifickými potrebami.

Služby pre študentov so špecifickými potrebami sú zabezpečené na príslušných fakultách pôsobením fakultných koordinátorov pre študentov so špecifickými potrebami, ktorí sa spravidla zameriavajú na priamu prácu so študentmi, a tou je predovšetkým vyhodnocovanie špecifických potrieb študenta, poskytovanie poradenských služieb, používanie podporných technológií ku skvalitneniu štúdia, podpora aktívnych nástrojov práce z hľadiska vytvorenia inkluzívneho prostredia pre študentov so špecifickými potrebami na fakulte. Činnosť a práca univerzitného koordinátora pre študentov so špecifickými potrebami má rozvojový charakter a orientuje sa na metodické usmernenie činnosti fakultných koordinátorov, podporu a rozvoj inkluzívneho prostredia v prospech všetkých fakúlt na univerzite. Jednou z významných úloh univerzitného koordinátora je starostlivosť o komplexnú debarierizáciu akademického prostredia a rozvoj prístupnosti akademického prostredia pre študentov s rôznym druhom zdravotného znevýhodnenia.

V akademickom roku 2016/2017 uskutočnila EU v Bratislave významné kroky v oblasti zefektívnenia práce so študentami so špecifickými potrebami, a to v oblasti podpory sebestačnosti štúdia a prístupnosti akademického prostredia pre študentov so špecifickými potrebami. V priestoroch budovy V2 vznikla špecializovaná bezbariérová učebňa pre študentov so špecifickými potrebami. Do učebne bolo umiestnené technické vybavenie podporené o asistenčné technológie pre študentov so zrakovým a sluchovým postihnutím. Učebňa plní svoj význam aj pri individuálnom vyučovaní predmetov ako aj pri konzultačných hodinách pre študentov so špecifickými potrebami. V blízkosti učebne boli upravené bezbariérové toalety pre osoby so zníženou schopnosťou pohybu.

Na EU v Bratislave študuje spolu 39 študentov so špecifickými potrebami, viacerí s kombinovaným druhom zdravotného znevýhodnenia. Všetkým študentom so špecifickými potrebami univerzita dokázala poskytnúť primerané úpravy a podporné služby v závislosti od druhu zdravotného znevýhodnenia, a to vďaka posilneniu činnosti koordinátorov, zakúpením podporných, asistenčných technológií

a iného technického vybavenia, poskytovaním osobných, e-mailových a telefonických konzultácií fakultným koordinátorom, vyučujúcim a ostatným zamestnancom univerzity.

Študentom so špecifickými potrebami na EU v Bratislave boli v uplynulom roku poskytované tieto služby:

- poradenstvo v oblasti štúdia a podpory,
- poskytovanie informácií uchádzačom o štúdium,
- zabezpečenie primeraných úprav a podporných služieb uchádzačom o štúdium pri prijímacích skúškach,
- poskytovanie primeraných úprav počas akademického roka: predĺženie času prípravy pri vykonávaní skúšok, kombinovaná forma skúšania študentov, zabezpečenie distribúcie študijných textov z prednášok a cvičení, individuálny harmonogram študijných povinností a iné,
- poskytovanie podporných služieb počas akademického roka: využívanie asistenčných technológií, zapožičanie resp. aktívne využívanie dostupného technického vybavenia, rozmnožovanie študijných textov, individuálne vyučovanie vybraných predmetov a iné,
- zabezpečenie tlmočnických služieb nepočujúcej študentke do Slovenského posunkového jazyka.
- individuálne vyučovanie študentov so zmyslovým postihnutím,
- zabezpečenie prednostného ubytovania v bezbariérových priestoroch Študentského domova EU v Bratislave,
- zabezpečenie bezbariérového prístupu pre študentov a uchádzačov o štúdium v rámci areálu univerzity,
- vyhradenie parkovacích miesta pre študentov so zníženou pohybovou schopnosťou a ďalšie.

Pre oblasť technickej podpory bolo veľkým prínosom zakúpenie knižného skeneru *Scanner knižný Escan Open System A3++*. Zariadenie slúži na skenovanie študijných materiálov do prístupnej podoby študentom so špecifickými potrebami.

TABUĽKA 8.3: KATEGORIZÁCIA ŠTUDENTOV SO ŠPECIFICKÝMI POTREBAMI PODĽA EVIDOVANÝCH NA JEDNOTLIVÝCH FAKULTÁCH EU V BRATISLAVE Z HĽADISKA DRUHU ZDRAVOTNÉHO ZNEVÝHODNENIA

kategória študenta so špecifickými potrebami	fakulty EU v Bratislave							spolu za EU
	NHF	OF	FHI	FPM	FMV	FAJ	PHF	
1. nevidiaci študent								
2. slabozraký študent		1		1*				2
3. nepočujúci študent				1*				1
4. nedoslýchavý študent							1	1
5. študent s telesným postihnutím dolných končatín	2*		1	1			2	6
6. študent s telesným postihnutím horných končatín	2*	1			2			5
7. študent s chronickým ochorením	10	3	3	2			4	22
8. študent so zdravotným oslabením	1	1		1				3
9. študent s psychickým ochorením	2							2
10. študent s autizmom alebo ďalšími pervazívnymi vývinovými poruchami								0
11. študent s poruchami učenia	1		1					2
spolu	16	6	5	5	2	0	7	41

Troja študenti z celkového počtu študentov so špecifickými potrebami sú evidovaní s viacnásobným zdravotným postihnutím.

Ubytovanie

V roku 2017 EU v Bratislave poskytovala ubytovacie služby v študentských domovoch v Bratislave a v Košiciach pre študentov a zamestnancov univerzity, pre zahraničných lektorov, stážistov a študentov. V študentských domovoch v roku 2017 bolo ubytovaných spolu 38 zamestnancov.

Pre akademický rok 2017/2018 si podalo žiadosť o ubytovanie 2 929 študentov 1., 2. a 3. stupňa štúdia na EU v Bratislave a z toho bolo vyhovených 2 491. EU v Bratislave zabezpečila pre 140 študentov zmluvné ubytovanie v ubytovacom zariadení Incheba – Student residence.

TABUĽKA 8.4 POČET ŽIADOSTÍ, KTORÉ BOLI PRIJATÉ V AKADEMICKOM ROKU 2017/2018

všetky fakulty EUBA ročník/stupeň	% úspešnosti
1. ročník 1. stupeň štúdia	84,56
2. ročník 1. stupeň štúdia	83,69
3. ročník 1. stupeň štúdia	79,68
1. ročník 2. stupeň štúdia	81,98
2. ročník 2. stupeň štúdia	83,65
spolu	85,05

Ubytovanie sa poskytuje v jedno až trojlôžkových izbách. Kvalita ubytovania závisí od plochy, pripadajúcej na jedného študenta a vybavenosťou izby sociálnym zariadením. V záujme zvýšiť kvalitu a úroveň bývania boli v ŠD EU v Bratislave zrealizované nasledovné aktivity:

Študentský domov Ekonóm

Vykonané opravy, resp. opatrenia na zvýšenie štandardu a kvality ubytovania zrealizované 2017

V študentskom domove Ekonóm boli v roku 2017 zrealizované opravy 3 balkónových drevených obkladov, ktoré boli poškodené poveternostnými vplyvmi. Na zlepšenie komfortu a hygienických podmienok sa vykonala výmena kachličkového obkladu v 9 sprchových kútoch, ako aj výmena poškodených 8 umývadiel v kúpeľniach. Do spoločných kuchyniek bolo zakúpených 11 ks elektrických dvojplatičiek za účelom prípravy jednoduchých pokrmov. Vykonaná bola obnova maliarskych náterov v kuchynkách a spoločných priestoroch na chodbách. Na zabezpečenie prevádzky a kvalitnej cirkulácie teplej vody pre ubytovaných boli vymenené nefunkčné čerpadlá. Vykonaná bola oprava hlavného potrubia studenej vody, ktoré spôsobovalo havárie a prerušovanie dodávky studenej vody. V priebehu roka boli pravidelne vykonávané bežné prevádzkové opravy interiérového zariadenia na izbách, ako je zasklievanie okien, oprava nábytku, dvier a zámkov.

Študentský domov Vlčie hrdlo

Vykonané opravy, resp. opatrenia na zvýšenie štandardu a kvality ubytovania zrealizované 2017

V študentskom domove Vlčie hrdlo bola v roku 2017 opravená časť fasády na budove ŠD, celkovo o ploche cca 135 m² obkladu na skvalitnenie tepelnoizolačných podmienok v izbách. Na skvalitnenie internetového signálu bolo vykonané doplnenie wi-firoutrov na 24 izbách. Do spoločných kuchyniek bolo zakúpených 10 elektrických dvojplatičiek za účelom prípravy jednoduchých pokrmov. Vykonaná bola obnova maliarskych náterov v kuchynkách, v sociálnych zariadeniach na izbách a spoločných priestoroch na chodbách. V priebehu roka boli pravidelne vykonávané bežné prevádzkové opravy interiérového zariadenia na izbách, ako je zasklievanie okien, oprava nábytku, dvier a zámkov.

Študentský domov Dolnozemska

Vykonané opravy, resp. opatrenia na zvýšenie kvality ubytovanie zrealizované 2017

V študentskom domove na Dolnozemskej okrem vykonávania bežných opráv a údržby boli po výmene okien vymalované spoločné chodby aj ubytovacie priestory a natreté radiátory vo všetkých izbách.

Za účelom priebežného zlepšovania ubytovacieho štandardu a interiérového vybavenia bol zrealizovaný nákup váľand, taktiež paplónov, vankúšov a postelnej bielizne, čo prispelo k zlepšeniu hygienických podmienok ubytovania.

Študentský domov Starohájska 4

Vykonané opravy, resp. opatrenia na zvýšenie kvality ubytovanie zrealizované v roku 2017

V študentskom domove na Starohájskej č. 4 okrem vykonávania bežných opráv a údržby bol za účelom priebežného zlepšovania ubytovacieho štandardu a interiérového vybavenia zrealizovaný nákup váľand, nových dvojplatičiek do spoločných kuchyniek, taktiež paplónov, vankúšov a postelnej bielizne, čo prispelo k zlepšeniu hygienických podmienok ubytovania.

Študentský domov Starohájska 8

Vykonané opravy, resp. opatrenia na zvýšenie kvality ubytovanie zrealizované v roku 2017

V študentskom domove na Starohájskej 8 okrem bežných opráv a údržby bola vykonaná oprava elektrickej inštalácie v rozsahu odstránenia zistených závad zo správy z vykonanej periodickej odbornej prehliadky a skúšky elektrických zariadení.

Za účelom priebežného zlepšovania ubytovacieho štandardu a interiérového vybavenia bol zrealizovaný nákup váľand, nových dvojplatničiek do spoločných kuchyniek, taktiež paplónov, vankúšov a postelnej bielizne, čo prispelo k zlepšeniu hygienických podmienok ubytovania.

Študentský domov Horský park Prokopa Veľkého 41

Vykonané opravy, resp. opatrenia na zvýšenie štandardu a kvality ubytovania zrealizované 2017

V študentskom domove sa v roku 2017 začala realizácia stavebných prác V. etapy rekonštrukcie Horský park Blok B a G vrátane interiérového vybavenia (stavba číslo 31919). V roku 2017 sa uskutočnila 1. etapa revitalizácie areálu ŠD Horský park, ktorá spočívala v oprave vonkajšieho osvetlenia celého areálu a inštalácie vonkajšieho mobiliáru (lavičky, koše). Vybudovalo sa ihrisko s multifunkčným využitím (stavba číslo 33012) a vykonala sa úprava jeho okolia (chodník z betónovej dlažby). V areáli sa ďalej zrealizovala výmena všetkých zábradlí a oprava niektorých chodníkov a schodov. Prebehlo vyčistenie okolia Vily Horský park odstránením nefunkčných garáží čím sa vyčistil pozemok o rozlohe cca 250 m² (parcela č. 4212). Z areálu sa odviezlo 50 ton odpadu (škvara, asfalt) a vykonala sa úprava pozemku o rozlohe cca 1 000 m² (parcela č. 4209/1). Počas roka sa postupne vyčistil pozemok o rozlohe cca 3 000m² od náletových drevín a invazívnych rastlín (parcela č. 4213/1) a orezali sa stromy, ktoré boli v havarijnom stave. V blokoch F a E sa v priebehu roka 2017 vymaľovalo 16 buniek.

Študentský domov Horský park Hroboňova 4

Vykonané opravy, resp. opatrenia na zvýšenie štandardu a kvality ubytovania zrealizované 2017

V študentskom domove boli v roku 2017 vykonané:

- nový náter na radiátoroch v spoločných priestoroch bloku B a C,
- oprava popraskaných soklov na chodbách v bloku C,
- výmena poškodených zrkadiel v kúpeľniach,
- osadenie nových parapetných dosiek v sociálnych zariadeniach a kuchynkách bloku C.

Študentský domov Bellova Košice

Vykonané opravy, resp. opatrenia na zvýšenie štandardu a kvality ubytovania zrealizované 2017

V študentskom domove boli v roku 2017 vykonané bežné opravy a údržba.

Stravovanie – študenti EU v Bratislave

EU v Bratislave poskytovala stravovanie pre študentov v nasledovných študentských jedálňach:

- V študentskej jedálni EU v Bratislave Dolnozemska č. 1, ktorá má kapacitu 2 000 teplých jedál denne a zabezpečuje stravovanie pre prevažnú časť študentov a zamestnancov univerzity. Celkovo bolo v tomto stravovacom zariadení pre študentov EU v Bratislave podaných 76 425 jedál.
- V študentskej jedálni EU v Bratislave Ekonóm, Prístavná 8, ktorá má kapacitu 1 000 teplých jedál denne a zabezpečuje obedy pre Študentský domov Ekonóm a zamestnancov univerzity. V roku 2017 bolo v tomto stravovacom zariadení pre študentov EU v Bratislave podaných 12 510 jedál.
- V študentských jedálňach a zariadeniach EU v Bratislave na Konventnej a vo Vzdelávacom zariadení Virt bolo pre študentov EU v Bratislave podaných 5 007 jedál.
- V prevádzke Študentskej jedálni Horský park a bufetov v roku 2016 bolo podaných 12 833 jedál.

Tabuľka 8.5 Hodnota stravného lístka pre študentov univerzity bola v roku 2017

názov stravovacieho zariadenia	hodnota stravného lístka	príspevok zo ŠR	študent hradil
ŠJ Dolnozemska – CityGastro	3,30 €	1,00 €	2,30 €
ŠJ EU v Bratislave – Ekonóm	3,00 €	1,00 €	2,00 €
ŠJ EU v Bratislave	3,16 €	1,00 €	2,16 €

IX. PODPORNÉ ČINNOSTI VYSOKEJ ŠKOLY

Podporné činnosti EU v Bratislave zabezpečujú najmä tieto celouniverzitné pracoviská:

- Centrum informačných technológií
- Slovenská ekonomická knižnica
- Centrum podnikateľských činností a univerzitných služieb

CENTRUM INFORMAČNÝCH TECHNOLOGIÍ

Centrum informačných technológií (ďalej len CIT) je poradenským, informačným, školiacim, servisným a gestorským pracoviskom pre oblasť výpočtovej techniky a informačných systémov. CIT zabezpečuje potreby a úlohy EU v Bratislave v oblasti informačných systémov, výpočtovej, informačnej a komunikačnej techniky. Pôsobnosť CIT pokrýva oblasti návrhu, nákupu, preberania, vývoja, inštalácie a údržby výpočtovej techniky a programového vybavenia a informačných systémov, vrátane počítačových sietí a multimedialnej techniky pre všetky fakulty a pracoviská univerzity. CIT zabezpečuje pripájanie pracovísk do sietí EU v Bratislave (Network of Economics University – NetEU) a do sietí SANET, internet a spravuje IP adresný priestor celoškolskej domény euba.

EU v Bratislave prostredníctvom CIT celkovo realizuje prevádzku a rozvoj informačných a komunikačných technológií na fakultách a pracoviskách v Bratislave a na Podnikovohospodárskej fakulte EU v Bratislave so sídlom Košiciach (ďalej len PHF) je prevádzkou informačných a komunikačných technológií poverená Katedra informačnej a jazykovej komunikácie (v spolupráci s CIT).

Vybavenie výpočtovou technikou

CIT zabezpečovalo aj v roku 2017 servis a údržbu osobných počítačov, serverov, notebookov, tlačiarňí a dataprojektorov (prehľad je uvedený v tabuľke 9.1). Súčasne s obstarávaním novej výpočtovej techniky bola prostredníctvom CIT vyradená výpočtová technika, ktorá už nebola funkčná alebo opraviteľná, ako aj iné nefunkčné príslušenstvo. Univerzita disponuje značným počtom výpočtovej techniky a príslušenstva k výpočtovej technike. Priemerný vek počítačov používaných na EU v Bratislave sa každoročne zlepšuje, ku koncu roka dosiahol priemerný vek stolových počítačov a notebookov približne 3,5 roka, serverov do 5 rokov. Na veľkej väčšine výpočtovej techniky sa dá inštalovať najnovší softvér.

TABUĽKA 9.1: PREHĽAD IKT – STAV K 31. DECEMBRU 2017

vybavenie školy IKT	NHF	OF	FHI	FPM	FMV	FAJ	PHF	rektorát	spolu
PC+NB+tablety	639	360	432	292	71	85	193	896	2968
z toho počítače	252	242	268	111	56	65	140	501	1635
z toho notebooky	343	111	151	167	15	20	44	390	1241
z toho tablety	44	7	13	14	0	0	9	5	92
servery	18	5	10	2	0	0	8	49	92
tlačiarne v kusoch spolu	248	160	124	159	56	68	87	259	1161
z toho multifunkčné tlačiarne	126	62	63	79	5	28	48	152	563
interaktívne tabule	8	0	2	0	0	0	0	10	20
dataprojektory samostatné	102	56	50	37	11	13	7	0	276
skenery samostatné	9	10	10	7	2	0	1	32	71
PC učebne s projektorom	10	9	13	16	4	8	0	55	115
videokonferenčný set	5	1	1	1	1	1	1	4	15

V CIT sa aj v roku 2017 spracovali podklady pre verejné obstarávanie a následne verejnou súťažou boli vybraní dodávatelia pre dodávky výpočtovej techniky, príslušenstva, tonerov, náhradných dielov a aktívnych prvkov počítačových sietí.

Zároveň pracovníci CIT zabezpečili vyradenie nefunkčnej výpočtovej techniky a jej odvoz na ekologickú likvidáciu. Prehľad o prírastkoch a úbytkoch IKT je uvedený v tabuľke 9.2.

TABUĽKA 9.2: PREHĽAD IKT – PRÍRASTKY/ÚBYTKY K 31. DECEMBRU 2017

prírastky/úbytky	NHF +/-	OF +/-	FHI +/-	FPM +/-	FMV +/-	PHF +/-	FAJ +/-	rektorát +/-	Spolu +/-
PC + NB + tablety	-18	-11	-19	8	1	7	5	-13	-40
z toho počítače	-18	-11	-22	-5	1	0	2	-17	-70
z toho notebooky	-44	-7	-10	-1	0	-2	3	-1	-62
z toho tablety	0	0	0	0	0	0	0	0	0
servery	-5	0	0	1	0	0	0	-2	-6
tlačiarne v kusoch spolu	-1	2	-19	-6	2	4	3	-10	-25
z toho multifunkčné tlačiarne	6	6	-1	1	1	4	7	-2	22
interaktívne tabule	0	0	0	0	0	0	0	0	0
dataprojektory samostatné	-2	-5	-4	-12	-3	-4	-8	-59	-97
skenery samostatné	0	0	-1	1	0	0	0	1	1
PC učebne s projektorom	1	5	1	13	4	-4	8	50	78
videokonferenčný set	0	1	0	1	1	1	1	1	6

legenda: v slúpcoch +/- je prírastok/úbytok za posledný rok

zelená farba – prírastok – nákup

červená farba – úbytok – vyradenie

Poznámka: Číselné údaje v tabuľke 9.1 a v tabuľke 9.2 zahŕňajú u fakúlt aj počty IKT v počítačových učebniach príslušných fakúlt a u rektorátu zahŕňajú aj počty IKT, ktoré sú aj na všetkých celouniverzitných pracoviskách.

EU v Bratislave vrátane PHF EU so sídlom v Košiciach je zapojená do siete SANET s prístupovou rýchlosťou po 1 Gb/s obidvomi smermi, čo je značný priestor pre prenos údajov. Zafáženie linky býva v čase pedagogického procesu až do 900 Mb/s v obidvoch smeroch. V čase mimo výučby klesá využitie linky len na cca 250 Mb/s, pretože do siete sú pripojené internáty EU v Bratislave, ktoré generujú značnú každodennú záťaž. V roku 2017 sa v rámci rozvojového projektu zvýšila rýchlosť pripojenia na 10GB/s, čo zabezpečí nielen rýchlejšie, ale aj kvalitnejšie spojenie hlavne pre internáty Hroboňova a Prokopa Velkého (súčasné pripojenie 100 Mb/s je nepostačujúce a spôsobuje pri preťaženi časté výpadky).

V rámci aktivít CIT pre OZ SANET, ktorého je EU v Bratislave riadnym členom, pracovníci CIT zabezpečovali nepretržitú prevádzku uzla siete SANET na EU v Bratislave, odkiaľ sú napájané aj SSŠCH vo Vlčom hrdle, Encyklopedický ústav SAV na Bradáčovej ulici v Bratislave – Starom hájí, internáty Starohájska 4 a 8, internáty Dolnozemska, Ekonóm a Vlčie hrdlo cez optickú sieť NetEU. PHF v Košiciach zabezpečovala v rámci siete SANET pripojenie internátu Bellova.

V objektoch EU v Bratislave a na PHF v Košiciach sú na všetkých poschodiach vo všetkých budovách výučby nainštalované WiFi prípojné body, preto študenti môžu využívať prístup do informačných zdrojov aj v priestoroch celej univerzity. V roku 2013 bola uskutočnená rekonštrukcia študovni na všetkých internátoch, ktorú realizovali pracovníci CIT vo vlastnej réžii. Problémy sú s pripojovaním neschválených zariadení do sietí, najmä WiFi, ktoré často spôsobovali výpadky sietí alebo ich úplné zablokovanie. CIT preto po dohode s CPČaUS pristúpilo k blokovaniu používateľov, ktorí neoprávnené pripojovali do siete vlastné koncové zariadenia.

V roku 2014 bola zrealizovaná rekonštrukcia pokrytia signálom WiFi vo všetkých objektoch EU v Bratislave na Dolnozemskej ceste 1, ktorá je prvou etapou plánovanej zmeny infraštruktúry a spĺňa parametre na pripojenie do celosvetovej univerzitnej siete Eduroam, čo je tiež jednou z aktivít plánovaného rozvojového projektu.

Počítačové učebne

Počítačové učebne sú budované ako centrálné (CIT, BBS) alebo po fakultách. Učebne CIT, BBS, FHI a OF spravujú odborní pracovníci CIT. Ostatné učebne sú v správe fakúlt a CIT zabezpečuje len technickú podporu a pripojenie do počítačových sietí.

EU v Bratislave vrátane PHF EU v Košiciach má zriadených 37 špecializovaných učebni, z toho je 33 s počítačmi a 4 s možnosťou napojenia vlastných notebookov. V správe CIT sú učebne na 9. poschodí, ktorých vybavenie počítačmi je uvedené v tabuľke 9.3.

TABUĽKA 9.3: PREHĽAD IKT – POČÍTAČOVÉ UČEBNE SPRAVOVANÉ CIT K 31. DECEMBRU 2017

učebňa	počet PC	poznámka
A9.06	11 ks	počítače patria FPM – len správa PC
A9.09	0 ks	určené na školenia
A9.12	24 ks	určené na školenia

Celkovo je vo všetkých počítačových učebniach 495 počítačov do 5 rokov a 132 počítačov s vekom nad 5 rokov. Základný operačný systém je typu Windows, kancelársky balík je typu MS Office. Jednotlivé verzie sa líšia podľa výkonnosti počítačov, do nových počítačov sa inštalujú zásadne najnovšie verzie operačných systémov Windows a kancelárskeho softvéru Office 2013 a Office 365. Aplikčné programové vybavenie je vždy podľa požiadaviek pedagogického procesu a inštaluje sa len legálny softvér. Celkovo je inštalovaných približne 20 typov základných programových aplikčných balíkov, vrátane vývojových nástrojov pre FHI EU v Bratislave.

V rámci času mimo pedagogického procesu sú vybrané učebne k dispozícii na individuálne použitie študentmi príslušných fakúlt tak, aby mohli využívať pre jednotlivé zadania inštalované aplikčné programové vybavenie. Využitie pre individuálnu prácu a pre pedagogický proces sa posúva na celkovo 60 až 85 % prevádzkovej doby. Prevádzka učebni je denne od 7:30 do 20:30 hod a v sobotu od 7:30 do 17:00 hod.

Všetky počítačové učebne, ako aj všetky WiFi pripojenia na EU v Bratislave umožňujú prístup do celého internetu.

V roku 2017 bol zrealizovaný rozvojový projekt č. 001EU-2-3/2016 Implementácia jednotnej správy identít a rozvoj sieťovej IT infraštruktúry Ekonomickej univerzity v Bratislave, cieľom ktorého bolo významným spôsobom prierezovo naplniť zámer dlhodobého rozvoja univerzity a to týmito tromi aktivitami:

- Virtualizácia a vysoká dostupnosť systémov
- Identity management and single sign on-open source
- Obnova sieťovej infraštruktúry

Ekonomická univerzita v Bratislave týmto projektom zavádza systém správy identít s prepojením na všetky kľúčové interné aj externé informačné systémy. Univerzita sa týmto zároveň plnohodnotne zapája do medzinárodnej siete eduroam.

Do infraštruktúry interného dátového centra boli zavedené licencie pre platformu vSphere s podporou redundancie. Táto funkčnosť umožní bezproblémový upgrade a údržbu softvérového ako aj hardwarového vybavenia dátového centra a minimalizuje výpadky systémov. Plnohodnotné nasadenie platformy dovoľuje rýchlejšie reagovať na niektoré bezpečnostné hrozby.

Zastarané aktívne prvky siete v priestoroch Ekonomickej univerzity v Bratislave a vybraných študentských domovoch boli vymenené za moderné sieťové komponenty umožňujúce registrovať a izolovať jednotlivé pripojené koncové zariadenia. Zároveň sa zvýšila komunikačná rýchlosť pripojenia na SANET a chrbticovej optickej siete na 10Gbit/s.

Pre dištančné vzdelávanie sa využívajú videokonferenčné sety ale aj e-learningový systém LMS Moodle, ktorého server spravovalo CIT. V rámci EU v Bratislave je inštalovaných 9 videokonferenčných setov Polycom. Prostredníctvom videokonferencií sa uskutočňujú prednášky a diskusie s univerzitami na celom svete.

V rámci akademickej siete SANET sa využíval videokonferenčný systém EVO, ktorý bol vyvinutý odborníkmi zo slovenských univerzít, vrátane CIT EU v Bratislave, v spolupráci s univerzitou Caltech v USA. Systém slúži na EU v Bratislave na technickú podporu v rámci projektu AiS2, ale aj na realizovanie dištančného vzdelávania a vzdialených prednášok z KAI FHI EU v Bratislave.

Videokonferenčné zariadenia

V rámci projektu MŠVVAŠ boli nainštalované v spolupráci s CVTI ako implementátorom projektu Národná teleprezentačná infraštruktúra pre podporu výskumu, vývoja a transferu technológií na všetkých fakultách a rektorátnych pracoviskách EU v Bratislave 9 videokonferenčných zariadení:

typ zariadenia	počet	umiestnenie: Bratislava, Dolnozemska cesta 1
TP100	1	spoločenská miestnosť V1
TP20 – CISCO IX5000	1	A3.12 – rektorát
TP10 – Huawei RP200	1	1C02 – NHF
TP10 – Huawei RP200	1	1B02 – OF
TP10 – Huawei RP200	1	A7.12 – FHI
TP10 – Huawei RP200	1	D5.07 – FPM
TP10 – Huawei RP200	1	A4.12 – FMV
TP10 – Huawei RP200	1	D2.23 – FAJ
		umiestnenie: Košice, Tajovského 13
TP10 – Huawei RP200	1	A23 – PHF so sídlom v Košiciach

Informačné systémy

1. Akademický informačný systém AiS2

Pre podporu riadiaceho procesu vo vzdelávaní je využívaný Akademický informačný systém AiS2, vyvinutý Univerzitou Pavla Jozefa Šafárika v Košiciach a v súčasnosti používaný na 13 verejných vysokých školách a 6 súkromných vysokých školách. EU v Bratislave má zastúpenie v Riadiacej rade projektu AiS2 a tiež v Implementačnej rade, v ktorej je zastúpených iba 5 vybraných univerzít zo Slovenska. Implementačná rada určuje ďalší vývoj a rozvoj projektu AiS2, pričom zástupcovia EU v Bratislave sa aktívne zapájajú do riešenia problémov a predkladajú aktuálne požiadavky na zmeny, opravy a doplnenia systému. Systém využíva databázy typu Oracle.

2. Ekonomický informačný systém EUBA

Je založený na riešení SAP. CIT zastrešuje systém po administrátorskej stránke, zabezpečuje inštaláciu klientskych programov, správu hesiel a riadenie prístupových práv do jednotlivých modulov a má v štyroch moduloch zastúpenie v pozícii team leader. Ako na prvej univerzite na Slovensku bolo na EU v Bratislave zavedené prepojenie na AiS2 a CRŠ, kde sa na podnet zástupcov EU v Bratislave a CIT inštalujú postupne nové prvky, najmä z oblasti výkazníctva a rozhodovacích procesov.

3. Stravovací systém Cardpay

Pre stravovanie študentov a zamestnancov EU v Bratislave sa využíva stravovací informačný systém CardPay, v ktorom je doplnená možnosť platby cez internetbanking. Realizovala sa možnosť platby prostredníctvom aplikácie v mobile s využitím riešenia VIAMO. Do stravovacieho systému sú zapojené stravovacie zariadenia EU v Bratislave, vrátane súkromných poskytovateľov s tým, aby bola zabezpečená kontrola nad využívaním dotácií na stravovanie. V roku 2016 bol implementovaný modul na prístupový systém.

4. Evidencia absolventov

Informačný systém spravuje Pedagogické oddelenie, je to lokálna databáza na PC.

5. Personalistika

Ide o pôvodný dlhodobou využívaný systém personalistiky, lokálny server a databáza, nie sú prístupné pre internet.

6. EMStudent

Systém spracovania čipových kariet, databáza MS SQL.

7. Centrálny register zmlúv

Pracovníci CIT priebežne zabezpečujú pre všetky útvary EU v Bratislave zverejňovanie zmlúv v Centrálnom registri zmlúv pri Úrade vlády SR.

Podporné činnosti

CIT v rámci svojich aktivít zabezpečoval a realizoval v roku 2017 aj tieto podporné činnosti:

- prevádzku audio a video techniky v Aule a technické zabezpečenie prenosov z Auly pri významných udalostiach,
- zabezpečovanie spôsobov pripojenia koncových WiFi klientov, overovanie klientov pri pripojení do WiFi infraštruktúry EU v Bratislave,
- prípravu, tlač, preberanie a výdaj multifunkčných identifikačných čipových kariet pre všetkých študentov a zamestnancov EU v Bratislave,
- aktualizáciu identifikačných čipových kariet v AiS2,
- scanovanie dokladov, dokumentov, objednávok, zmlúv, faktúr, zabezpečenie dokumentov, zverejňovanie na webe a nahrávanie do Centrálného registra zmlúv,
- spoluprácu pri školeniach učiteľov a zamestnancov,
- odborné poradenstvo pre pracovníkov EU v Bratislave,
- tlač dodatkov k diplomom,
- napáľovanie CD pre potreby školy a na prezentačné účely EU v Bratislave,
- zabezpečenie videoprojekcií v pedagogickom procese a mimo neho,
- pravidelnú výmenu projekčných žiaroviek v spätných projektoroch a drobné opravy spätných projektorov na všetkých pracoviskách EU v Bratislave,
- pravidelnú týždennú a ročnú profylaktiku spätných projektorov, dataprojektorov a audiovizuálnej techniky na všetkých pracoviskách EU v Bratislave,
- zabezpečenie pedagogického procesu didaktickou technikou, vrátane akcií mimo pedagogického procesu (dataprojektory, spätné projektory, notebook, projekčné plátna, ozvučenie),
- vyhotovenie a následné spracovanie audiozáznamov a videozáznamov z pedagogického procesu i akcií konaných mimo neho,
- spoluprácu pri spracovaní podkladov pre výberové konania rôznych projektov zo štrukturálnych fondov, pre riadenie prístupu do areálu, pre vybavenie priestorov fakúlt PC a sieťami,
- objednávanie náhradných dielov a spotrebného materiálu pre pracoviská EU v Bratislave v oblasti výpočtovej techniky.

SLOVENSKÁ EKONOMICKÁ KNIŽNICA

Slovenská ekonomická knižnica Ekonomickej univerzity v Bratislave (ďalej SEK) je celouniverzitným informačným pracoviskom a akademickou knižnicou, ktorá plní funkcie špecializovanej vedeckej knižnice s celoslovenskou pôsobnosťou. V rámci Slovenskej republiky je ako jediná profilovaná na oblasť ekonomických a príbuzných vedných disciplín.

Hlavné úlohy SEK v roku 2017:

- Zabezpečovanie informačných potrieb akademickej obci EU v Bratislave, odbornej verejnosti a inštitúciám zo Slovenska i zo zahraničia. Informačná podpora vzdelávacieho a vedeckovýskumného procesu na EU v Bratislave.
- Bibliografická registrácia, metodická podpora a sprístupňovanie publikačnej činnosti a ohlasov pracovníkov EU v Bratislave. Export záznamov publikačnej činnosti do Centrálného registra evidencie publikačnej činnosti SR.
- Zabezpečovanie centrálného nákupu knižných a periodických publikácií.
- Nákupca v procese verejného obstarávania komodity Prístupy do databáz.
- Poskytovanie komplexných knižnično-informačných služieb s dôrazom na metodické, rešeršné a referenčné služby.

- Zabezpečovanie prístupu k elektronickým informačným zdrojom dostupným na EU v Bratislave.
- V maximálnej miere úplnosti budovanie a sprístupňovanie knižničného fondu a informačných zdrojov s dodržaním kontinuity získavania vedeckých a odborných časopisov.
- Výmena odbornej literatúry s domácimi a zahraničnými výmennými partnermi.
- Budovanie a sprístupňovanie bibliografických a autoritatívnych databáz z oblasti svojej špecializácie s prepojením na plné texty v súlade s autorským zákonom.
- Budovanie špecializovaného tezauru pre oblasť ekonomie Slovník ekonomických termínov, ktorý využívajú aj iné knižnice SR ako špecializovaný selekčný nástroj.
- Spolupráca na celonárodnom systéme Súborného katalógu knižníc SR – periodiká, v ktorom je SEK zodpovedná za správu a aktualizáciu údajov z oblasti ekonomie.
- Realizácia aktivít informačného vzdelávania pre všetky kategórie používateľov, akademickú obec EU v Bratislave a pre pracovníkov SEK. Zabezpečovanie kvalifikačného rastu pracovníkov SEK účasťou na seminároch, konferenciách a školeniach.

Projektová činnosť

- *Journal Donation Project (JDP) New School for Social Research New York* – participácia ako užívateľ na medzinárodnom projekte nákupu zahraničných periodík z oblasti ekonomie,
- *Centrálny register evidencie publikačnej činnosti (CREPČ)* – aktívna spolupráca na celoštátnom projekte MŠVVaŠ SR,
- *Národný informačný systém podpory výskumu a vývoja na Slovensku – prístup k elektronickým informačným zdrojom (NISPEZ)* – participácia ako užívateľ na národnom projekte MŠVVaŠ SR.

Knižnično-informačné služby

SEK poskytuje svoje služby v piatich špecializovaných pracoviskách: Požičovňa, Časopisecká študovňa, Všeobecná študovňa, Archív publikačnej činnosti a Pobočka SEK v Košiciach.

- **Výpožičné služby** formou absenčných a prezenčných výpožičiek, medziknižničnej výpožičnej služby a medzinárodnej medziknižničnej výpožičnej služby:
 - návštevnosť fyzická: 37 935 používateľov, z toho približne 85 % študenti vysokých škôl,
 - návštevnosť virtuálna: 122 671
 - registrovaní používatelia: 34 586, z toho noví používatelia 1 449,
 - výpožičky fyzické: 77 886, z toho absenčné 30 234, prezenčné 47 652,
 - výpožičky virtuálne: 23 229,
 - medziknižničné výpožičné služby: 433.
- **Konzultačné, referenčné a poradenské služby** poskytované osobne a telefonicky v študovniach a na pracoviskách SEK, ale i formou elektronickej komunikácie (e-mail, sociálna sieť).
- **Bibliograficko-informačné služby** zamerané na poradenské a rešeršné služby z domácich a zahraničných elektronických informačných zdrojov vrátane katalógu SEK. Odborné bibliograficko-informačné služby boli poskytované konzultantami-špecialistami na požiadanie 255-krát a bolo vypracovaných 101 tematických rešerší na objednávku.
- **Metodické služby** poskytované pri centrálnom nákupe informačných zdrojov na EU v Bratislave a v oblasti evidencie publikačnej činnosti a ohlasov autorom i zodpovedným kontaktným pracovníkom fakúlt.
- **Služby pre študentov so špecifickými potrebami**
 - predĺžená výpožičná doba – knihy a učebnice s výpožičnou dobou 31 dní sú požičiavané na predĺženú výpožičnú dobu 93 dní na základe Vyhlášky č. 458/2012 MŠVVaŠ SR o minimálnych nárokoch študenta so špecifickými potrebami;
 - knihovnícka asistencia – vzhľadom na priestorové členenie knižnice na 3 podlažiach pracovníčky knižnice pripravujú žiadané študijné materiály zo všetkých študovní a skladu na jedno dohodnuté pracovné miesto.

V Časopiseckej študovni sa nachádza špecializovane vybavené počítačové pracovisko pre študentov so špecifickými potrebami (PC, stolový skener, prenosný skener vo forme pera, softvér OCR, softvérový čítač obrazovky s hlasovým výstupom NVDA, slúchadlá).

Knižnično-informačný fond SEK

SEK systematicky získava, bibliograficky spracováva, uchováva a sprístupňuje špecializovaný knižnično-informačný fond zodpovedajúci odbornej profilácii EU v Bratislave podľa akreditovaných študijných odborov univerzity, zameraniu vedeckovýskumnej činnosti univerzity a zodpovedajúci funkcii špecializovanej vedeckej knižnice pre oblasť ekonómie a prierezových vedných disciplín s celoslovenskou pôsobnosťou.

Stav knižničného fondu k 31. decembru 2017 je **374 440 knižničných jednotiek**, z toho prírastok v roku 2017: 5 841 kníh, 213 titulov periodík.

Záverečné a habilitačné práce boli v zmysle Internej smernice EU v Bratislave č. 8/2011 bibliograficky spracované s pripojením plných textov, ktoré sú sprístupňované v súlade s podmienkami v licenčných zmluvách. V roku 2017 bolo do fondu spracovaných 4 131 záverečných a kvalifikačných prác.

Významným prínosom pre knižničný fond SEK je získavanie dokumentov v podobe darov nad rámec bežného akvizičného prírastku. V roku 2017 bolo darom získaných 697 knižných publikácií a 73 titulov periodík.

V rámci **výmeny dokumentov** boli partnerským inštitúciám v zahraničí a na Slovensku zasielané vedecké časopisy EU v Bratislave Ekonomické rozhľady a Studia commercialia Bratislaviensia. Recipročne SEK dostávala aktuálne štatistické publikácie, univerzitné a vysokoškolské časopisy a iné dokumenty, ktoré nie sú dostupné inými akvizičnými metódami. V procese výmeny dokumentov má SEK celkovo **33 partnerov**.

Bibliografická databáza ČLÁNKY

SEK od roku 1990 buduje na Slovensku unikátnu databázu, ktorá obsahuje viac ako 168 000 bibliografických záznamov analyticky spracovaných článkov z vedeckých a odborných časopisov a príspevkov z konferenčných a vedeckých zborníkov s prepojením na plné texty, ktoré sú sprístupňované v súlade s autorskými právami.

V roku 2017 bolo do databázy článkov priebežne spracovávaných **156 titulov** časopisov slovenskej a českej proveniencie a zborníkov vydávaných na EU v Bratislave.

Prírastok do databázy článkov k 31. decembru 2017 je **5 557 záznamov**, z toho 3 003 záznamov publikačnej činnosti.

Registrácia výstupov publikačnej činnosti autorov EU v Bratislave

Podklady k registrácii publikačnej činnosti a ohlasov boli v SEK priebežne evidované a posudzované najmä z hľadiska správnosti zaradenia do kategórií a splnenia formálnych kritérií stanovených pre jednotlivé kategórie a rok vykazovania v súlade s platnou legislatívou.

SEK na základe pokynov Odboru pre hodnotenie vedy CVTI SR priebežne pripájala k záznamom v Centrálnom registri evidencie publikačnej činnosti SR elektronické kópie požadovaných podkladov pre publikácie skupiny A1 (kategórie AAA, AAB, ABA, ABB, ABC, ABD).

V zmysle platnej legislatívy SEK bibliograficky spracovala a do Centrálného registra evidencie publikačnej činnosti SR exportovala **3 125 záznamov s rokom vykazovania 2016**, z toho 2 919 záznamov v kategóriách sledovaných MŠVVaŠ SR.

Registrácia ohlasov (citácie, recenzie) na publikačnú činnosť

SEK v roku 2017 priebežne zabezpečovala bibliografickú registráciu *ohlasov* na publikačnú činnosť autorov EU v Bratislave. Uvedené činnosti sa týkali zberu podkladov, bibliografického spracovania ohlasov do databázy PUBLIKAČNÁ ČINNOSŤ a ich následnej archivácie.

V databáze SEK je zapísaných celkom **24 931 ohlasov**, z toho v roku 2017 zapísaných 3 015 ohlasov.

Ďalšou z činností bolo zostavovanie personálnej bibliografie a prehľadov z evidencie publikačnej činnosti a ohlasov a vypracovávanie výstupov pre habilitačné a inauguračné konania (v celkovom

počte 373). S uvedenými činnosťami súvisí vyhľadávanie časopisov v databáze Current Contents Connect a vypracovávanie citačných výstupov z databáz Web of Science a SCOPUS.

Elektronické informačné zdroje

Prioritnou úlohou SEK je zabezpečovanie a sprostredkovanie online prístupu k interným (databázy SEK) a externým elektronickým informačným zdrojom (EIZ), najmä plnotextovým a faktografickým databázam, formou trvalého prístupu alebo skúšobného prístupu k novým EIZ. Ponuka EIZ dostupných na EU v Bratislave bola priebežne aktualizovaná, o novinkách boli používatelia informovaní prostredníctvom webovej stránky SEK a prostredníctvom sociálnej siete (Facebook).

V priebehu roka 2017 bolo prístupných celkovo **27 licencovaných databáz** a 3 databázy prístupné formou bezplatného časovo obmedzeného skúšobného prístupu.

SEK má implementovaný multivyhľadávač e-zdrojov EBSCO Discovery Service, ktorý umožňuje prehľadávať z jedného prostredia všetky licencované a voľne dostupné EIZ vrátane katalógu knižnice.

Údaje k 31. decembru 2017:

- počet vyhľadávaní v licencovaných EIZ: **75 820**
- počet stiahnutých/zobrazených EIZ: **49 279**
- počet vstupov do katalógu SEK: **433 576**

Informačné vzdelávanie

Aktivity SEK v oblasti informačného vzdelávania sú určené používateľom knižnice, akademickej obci univerzity a pracovníkom SEK. Tematicky sú zamerané najmä na zvyšovanie úrovne informačnej gramotnosti a efektivity využívania informačných zdrojov a služieb knižnice.

SEK v priebehu roka zorganizovala a participovala na podujatiach informačného vzdelávania pre študentov, pedagogických a vedeckovýskumných pracovníkov, ktoré sa uskutočňovali formou prezentácií a prednášok, exkurzií, odborných praktických školení a seminárov, inštruktáží a individuálnych konzultácií.

CENTRUM PODNIKATEĽSKÝCH ČINNOSTÍ A UNIVERZITNÝCH SLUŽIEB

Centrum podnikateľských činností a univerzitných služieb EU v Bratislave (ďalej len CPČaUS) je celouniverzitné pracovisko, ktoré zabezpečuje hlavne tieto podporné činnosti pre učiteľov, zamestnancov a študentov EU v Bratislave:

- ubytovanie,
- stravovanie,
- vydávanie odbornej literatúry,
- rekreácie,
- iné podnikateľské činnosti.

Stravovanie – zamestnanci EU v Bratislave

EU v Bratislave poskytovala stravovanie pre zamestnancov v nasledovných študentských jedálňach:

- V študentskej jedálni EU v Bratislave Dolnozemska č. 1, ktorá má kapacitu 2 000 teplých jedál denne a zabezpečuje stravovanie pre prevažnú časť študentov a zamestnancov univerzity. Celkovo bolo v tomto stravovacom zariadení pre zamestnancov EU v Bratislave podaných 38 516 jedál.
- V študentskej jedálni EU v Bratislave Ekonóm, Prístavná 8, ktorá má kapacitu 1 000 teplých jedál denne a zabezpečuje obedy pre Študentský domov Ekonóm a zamestnancov univerzity, bolo pre zamestnancov EU v Bratislave podaných 15 958 jedál.
- V študentských jedálňach a zariadeniach EU v Bratislave na Konventnej a vo Vzdelávacom zariadení Virt bolo v roku 2017 podaných 10 458 jedál.

- V prevádzke Študentskej jedálni Horský park, Prokopa Veľkého 41 a bufetov v roku 2017 bolo podaných 20 972 jedál.

TABUĽKA 9.1: HODNOTA STRAVNÉHO LÍSTKA PRE ZAMESTNANCOV UNIVERZITY BOLA V ROKU 2017

názov stravovacieho zariadenia	hodnota stravného lístka	príspevok zo ŠR	príspevok zo SF	zamestnanec hradil
ŠJ Dolnozemska – CityGastro	3,30 €	1,51 €	0,30 €	1,13 €
ŠJ Ekonóm	3,30 €	1,51 €	0,30 €	1,13 €
Bufet EU v Bratislave Výučba 2	3,16 €	1,45 €	0,30 €	1,06 €

Na zabezpečenie poskytovania stravovacích služieb vysokého štandardu pre študentov a zamestnancov EU v Bratislave ako aj pre iných záujemcov, v zmysle platných predpisov dohliada Stravovacia komisia pre EU v Bratislave, ktorá je poradným orgánom riaditeľky CPČaUS EU v Bratislave. Spolupracuje s vedúcimi zamestnancami stravovacích zariadení EU v Bratislave, prerokúva požiadavky a návrhy členov komisie a predkladá odporúčania v súlade s platnou legislatívou pre oblasť stravovania. Dohliada na hygienu prevádzky v stravovacích zariadeniach a spolupracuje pri vytváraní kultúrneho prostredia a estetiky stolovania. Komisia v roku 2017 zasadala dva krát a hodnotila kvalitatívnu a formálnu stránku jedálneho lístka, sortiment výrobkov v bufetoch, prevádzkovú hygienu v stravovacích zariadeniach.

Vydávanie odbornej literatúry (Vydavateľstvo EKONÓM)

Vydavateľstvo Ekonóm vydalo v roku 2017 celkom 118 nových titulov (prehľad v tabuľke) pre EU v Bratislave a 11 titulov pre iné subjekty (nadácie a súkromné osoby) a zabezpečilo 316 dotlačí (4 500 výtlačkov) titulov z predchádzajúcich rokov. V roku 2017 Vydavateľstvo Ekonóm zabezpečilo aj vydanie 11 elektronických knižných titulov. Ako ďalší produkt zaviedlo vydavateľstvo v roku 2017 spolu s vydavateľstvom Wolters Kluwer odplatnú distribúciu elektronických kníh, a to predajom licencií na dočasné používanie elektronických kníh – nájom. Konečný zákazník tak získa dočasný prístup k zakúpeným dátam elektronických kníh, a to kúpou licencie na dočasné používanie elektronickej knihy.

TABUĽKA 9.2: PREHLAD POČTU VYDANÝCH TITULOV ZA ROK 2017

	učebnice	monografie	skriptá	zborníky	študijný program	spolu	elektronické tituly
NHF	7	6	1	7	1	22	1
OF	3	2	2	8	1	16	–
FHI	3	–	4	12	1	20	2
FPM	1	1	3	14	1	20	3
FMV	5	1	1	2	1	10	4
PHF	1	–	4	10	1	16	1
FAJ	1	3	3	2	1	10	–
ÚMV							–
BBS							–
EU	–	2	–	1	1	4	–
spolu	21	15	18	56	8	118	11

V spolupráci s ďalšími pracoviskami vydavateľstvo zabezpečovalo vydávanie a výrobu odborného časopisu Ekonomické rozhľady a ďalších fakultných časopisov a almanachov (Studia Commercialia Bratislavensia, Ekonomika a informatika, Medzinárodné vzťahy, Ekonomika cestovného ruchu a podnikanie, Podniková revue). Vydavateľstvo tiež zabezpečovalo výrobu informačných materiálov o možnostiach štúdia na EU v Bratislave pre Centrum komunikácie a vzťahov s verejnosťou a tlačové výstupy rôznych projektov pre nadácie a ďalšie pracoviská EU v Bratislave.

Vzdelávacie zariadenie Virt

V roku 2017 sa vo VZ Virt realizovali vzdelávacie semináre, medzinárodné vedecké konferencie, a rôzne aktivity jednotlivých fakúlt EU v Bratislave, v zmysle projektu Virt – modernizácia vzdelávacieho zariadenia EU v Bratislave, ktorý má kumulovanú funkciu ubytovania študentov spojenú v jednom objekte so stravovaním a školiacimi priestormi, komplexne vybavenými informačnými technológiami.

TABUĽKA 9.3: MERATEĽNÝ UKAZOVATEĽ PROJEKTU VIRT – MODERNIZÁCIA VZDELÁVACIEHO ZARIADENIA EU V BRATISLAVE

typ	názov merateľného ukazovateľa výsledku	merná jednotka	počet jednotiek				
			plán do roku 2018	rok 2014	rok 2015	rok 2016	rok 2017
dopad	počet študentov, ktorí majú prospech z kvalitnejšej vzdelávacej infraštruktúry (budovy a vybavenie škôl)	počet	3 000	259	427	849	1621

V mesiacoch marec a apríl sa realizovala vo VZ Virt rekonštrukcia vonkajšieho bazéna a v letných mesiacoch júl a august 2017, sa v uvedenom zariadení konali letné aktivity pre zamestnancov EU v Bratislave a ich rodinných príslušníkov. Celkovo bolo v zariadení v letných mesiacoch ubytovaných 326 osôb.

Rekreácie

EU v Bratislave zabezpečuje ubytovacie a rekreačné služby v nasledujúcich zariadeniach univerzity:

- **Ubytovacie zariadenie Ekonomickej univerzity v Bratislave Jarabá** – poskytuje celoročné ubytovanie s kapacitou 25 lôžok a v roku 2017 bolo ubytovaných 183 zamestnancov, ich rodinných príslušníkov a študentov univerzity. Objekt je značne zastaraný a bola by potrebná jeho celková rekonštrukcia.
- **Ubytovacie zariadenie Ekonomickej univerzity v Bratislave POKROK** – poskytuje celoročné ubytovanie s kapacitou 28 lôžok. V roku 2017 zariadenie využilo najmä na rekreačné účely 385 zamestnancov, ich rodinných príslušníkov a študentov univerzity. Objekt je značne zastaraný a bola by potrebná jeho celková rekonštrukcia.

Iné podnikateľské činnosti

Podnikateľské aktivity CPČaUS sa zameriavali najmä do oblasti prenájmu dočasne nevyužitých priestorov univerzity na komerčné účely (Aula, zasadacie miestnosti, vestibuly študentských domovov a pod.). Ďalej poskytovanie cateringových služieb na týchto podujatiach a realizácie promo akcií pre podnikateľské subjekty a rôzne spoločnosti, ako aj umiestňovanie reklamných nosičov, médií, plagátov a pod.

X. ROZVOJ VYSOKEJ ŠKOLY

Základné ciele rozvoja univerzity definuje strategický dokument Dlhodobý zámer rozvoja Ekonomickej univerzity v Bratislave na obdobie rokov 2015 – 2019 s výhľadom do roku 2023, ktorý tvorí východisko aj pre dlhodobé zámery jednotlivých fakúlt univerzity. Za rozhodujúce úlohy z hľadiska rozvoja univerzity možno v roku 2017 považovať:

- postupnú realizáciu opatrení vyplývajúcich z Komplexnej akreditácie EU v Bratislave,
- proces medzinárodnej akreditácie AACSB v súlade s odporúčaniami hodnotiacej komisie (príprava sebahodnotiacej správy),
- rozvoj akademickej excelentnosti a kvality vo všetkých oblastiach činnosti EU v Bratislave.

Uvedené úlohy sa realizovali tak na úrovni fakúlt, ako aj na úrovni vedenia univerzity. Boli predložené opatrenia a návrhy z fakúlt vyplývajúce z komplexnej akreditácie vo väzbe na jednotlivé študijné programy a na úrovni Vedenia EU v Bratislave v spolupráci s fakultami pokračovali práce na medzinárodnej akreditácii AACSB vrátane prípravy sebahodnotiacej správy.

Z hľadiska rozvojových aktivít v jednotlivých oblastiach činnosti univerzity sa v roku 2017 realizovali najmä:

- pravidlá rozdelenia dotácie zo štátneho rozpočtu na EU v Bratislave tak, aby sa vytvorili motivačné nástroje na zvýšenie výkonnosti univerzity vo výskume v grantovej, projektovej a publikačnej činnosti s cieľom zvýšiť podiel dotačných zdrojov na financovaní univerzity,
- opatrenia smerujúce k zníženiu počtu zamestnancov s cieľom zabezpečiť efektívne a hospodárne fungovanie v rámci dotačných zdrojov univerzity,
- opatrenia k udržaniu finančnej stability univerzity,
- program priebežného zlepšovania ubytovacieho štandardu existujúcich ubytovacích kapacít jednotlivých študentských domovov EU v Bratislave,
- program modernizácie pracovného prostredia zlepšovaním tepelnej pohody zabezpečením výmeny okien vo viacerých učebniach a ďalších priestoroch v budove V2 na Dolnozemskej ceste 1,
- aktualizácia príslušných interných predpisov EU v Bratislave vrátane zapracovania príslušných ustanovení zákona o osobných údajoch,
- príprava a podpis dohôd o spolupráci medzi EU v Bratislave a centrálnymi orgánmi štátnej správy resp. inštitúciami a organizáciami hospodárskej praxe,
- príprava ustanovujúceho zasadnutia Alumni klubu EU v Bratislave.

Z hľadiska ďalších rozvojových zámerov univerzity sa zrealizovali nasledovné celouniverzitné projekty:

a) Implementácia jednotnej správy identít a rozvoj sieťovej IT infraštruktúry EU v Bratislave

Cieľom rozvojového projektu bolo významným spôsobom prierezovo naplniť zámer dlhodobého rozvoja univerzity a to týmito tromi aktivitami:

- virtualizácia a vysoká dostupnosť systémov,
- identity management and single sign on-opensource,
- obnova sieťovej infraštruktúry.

Ekonomická univerzita v Bratislave týmto projektom zavádza systém správy identít s prepojením na všetky kľúčové interné aj externé informačné systémy. Zároveň sa plnohodnotne zapája do medzinárodnej siete eduroam. Do infraštruktúry interného dátového centra boli zavedené licencie pre platformu vSphere s podporou redundancie. Táto funkčnosť umožní bezproblémový upgrade a údržbu softwarového ako aj hardwarového vybavenia dátového centra a minimalizuje výpadky systémov. Plnohodnotné nasadenie platformy dovoľuje rýchlejšie reagovať na niektoré bezpečnostné hrozby. Zastarané aktívne prvky siete v priestoroch Ekonomickej univerzity v Bratislave a vybraných študentských domovoch boli vymenené za moderné sieťové komponenty umožňujúce registrovať a izolovať jednotlivé pripojené koncové zariadenia. Zároveň sa zvýšila komunikačná rýchlosť pripojenia na SANET a chrbticovej optickej siete na 10 Gbit/s.

b) Internacionalizácia vzdelávania na Ekonomickej univerzite v Bratislave

Cieľom projektu je posilnenie internacionalizácie vzdelávania, odstránenie, alebo zmiernenie doterajších slabých miest v poskytovaní vzdelávania v cudzích jazykoch. Za týmto účelom budú do výučby zapojení zahraniční vyučujúci, čím sa zároveň podporí tvorba inovačnej atmosféry, nutnej pre rozvoj predmetov študijných programov a inovácia sylabov jednotlivých predmetov. Pre úspešnú medzinárodnú akreditáciu prostredníctvom AACSB International budú vyskolení nositelia kvality na každej fakulte EU v Bratislave. Cieľom stabilizácie administratívnej podpory študijných programov v cudzom jazyku bude poskytovanie podpory študentom pred a počas štúdia a bude vytvorená koncepcia propagácie týchto študijných programov aj prostredníctvom elektronických médií. Pre študijné programy vyučované v cudzích jazykoch (ŠP v CJ) bude zakúpená študijná literatúra, učebnice v cudzích jazykoch a prístupy do elektronických databáz s materiálmi na vyučovanie pre učiteľov vyučujúcich v ŠP v CJ.

V prvom roku riešenia projektu boli do výučby v ŠP v CJ zapojení lektori z univerzít v zahraničí. Spolu bolo odučených 23 predmetov 19) zahraničnými vyučujúcimi. Za účelom udržania, resp. zvýšenia kvality ŠP v CJ bol prijatý 1 administratívny pracovník na plný úväzok na pozíciu koordinátora pre zahraničných študentov v ŠP v CJ. Pre výučbu v ŠP v CJ bola v roku 2017 na základe odporúčania vyučujúcich zo zahraničia zakúpená študijná literatúra – spolu 63 titulov v celkovom počte 72 ks. Proces medzinárodnej akreditácie je postavený na neustálom zvyšovaní kvality všetkých univerzitných činností. Spolu 3 zamestnanci sa zúčastnili 2 podujatí organizovaných AACSB, ktoré boli zamerané na zvyšovanie kvality pedagogického procesu (AoL). V septembri 2017 sa uskutočnila návšteva mentora AACSB a bol zorganizovaný odborný workshop pre učiteľov.

V prvom roku riešenia projektu naplánovaných projektových aktivít sa v súlade s misiou EU v Bratislave naštartoval proces napĺňania vízie, že EU v Bratislave bude v roku 2019 vnímaná a uznávaná ako moderná a dynamická univerzita porovnateľná s významnými a všeobecne rešpektovanými VŠ inštitúciami obdobného zamerania minimálne v regióne strednej Európy.

EU v Bratislave je tiež partnerom v projekte **Cezhraničné HITECH Centrum** realizovanom v rámci programu cezhraničnej spolupráce Slovenská republika – Rakúsko. Projekt je financovaný z Európskeho fondu regionálneho rozvoja prostredníctvom koordinátora projektu Technische Universität Wien, zo štátneho rozpočtu SR cez Ministerstvo pôdohospodárstva a rozvoja vidieka SR a z nedotačných zdrojov univerzity. Cieľom projektu je vybudovať cezhraničné HITECH centrum s priamym zapojením študentov štyroch vysokých škôl v regióne. Projekt bol ukončený v roku 2017.

Horizont 2020 je názov programu Európskej únie pre financovanie výskumu a inovácií. Horizont 2020 integruje podporu výskumu a inovácií, kladie dôraz na podporu malých a stredných podnikov a riešenie veľkých spoločenských výziev. Súčasťou je podpora výskumného a vzdelávacieho programu spoločenstva EURATOM v oblasti jadrovej energie a bezpečnosti. Týmto nástrojom sa budú naplňovať záväzky a závery zasadnutia Európskej rady zo 4. februára 2011 a uznesenia Európskeho parlamentu z 12. mája 2011 o Inovácii v Únii. EU v Bratislave sa aktívne zapojila do programu Horizont 2020 – momentálne je zapojená do riešenia dvoch projektov uvedeného programu:

- 1) Shaping EUROpean policies to promote HEALTH equity
 - riešiteľom je Podnikovohospodárska fakulta EU v Bratislave so sídlom v Košiciach
- 2) Projekt 692413-EDGE-Horizont 2020-Twinn-2015
 - riešiteľom je Fakulta medzinárodných vzťahov a Obchodná fakulta

XI. MEDZINÁRODNÉ AKTIVITY VYSOKEJ ŠKOLY

a) Stratégia a rozvoj medzinárodných vzťahov

Jedným zo strategických cieľov EU v Bratislave je posilňovanie postavenia univerzity v medzinárodnom kontexte. Prioritami pre oblasť medzinárodnej dimenzie je ďalšie zvyšovanie efektívnosti a kvality vzťahov so zahraničnými univerzitami. EU v Bratislave sa vo svojej stratégii internacionalizácie zameriava na spoluprácu s kvalitnými zahraničnými univerzitami, ktoré svojim profilom zodpovedajú náročným medzinárodným akreditačným štandardom. Ďalšími prioritami v tejto oblasti je realizácia systémových podmienok pre rozvoj štrukturalizovaného partnerstva s organizáciami a inými inštitúciami z externého prostredia.

EU v Bratislave uzatvorila v roku 2017 nové bilaterálne zmluvy v rámci programu Erasmus+ s tromi prestížnymi zahraničnými univerzitami: University of Luxembourg (Luxembursko), University of Barcelona (Španielsko) a Lappeenranta University (Fínsko). V súlade so stratégiou internacionalizácie ide o najlepšie hodnotené univerzity v danej geografickej oblasti. Celkovo mala EU v Bratislave uzatvorených 426 bilaterálnych dohôd s univerzitnými inštitúciami, z toho 309 bilaterálnych dohôd v rámci programu Erasmus+ z 39 krajín zúčastnených v programe a 117 rámcových dohôd o spolupráci v 45 štátoch sveta.

EU v Bratislave je členom viacerých významných medzinárodných organizácií, inštitúcií, kooperačných sietí a iniciatív pôsobiacich v sektore vysokého školstva. Členstvo v týchto organizáciách je významným prínosom pre zvýšenie medzinárodnej prestíže univerzity, keďže účasť na podujatiach organizovaných príslušnými inštitúciami je pozitívom pre transfer najnovších poznatkov z medzinárodného prostredia na univerzitu, nadviazovanie nových perspektívnych inštitucionalizovaných vzťahov a prispieva k zvýšeniu kvality vo všetkých oblastiach činnosti univerzity.

b) Pôsobenie v medzinárodných organizáciách a inštitucionalizovaných sieťach

V roku 2017 EU v Bratislave pôsobila v rámci nasledujúcich medzinárodných organizácií a iniciatív:

- AACSB – Association to Advance Collegiate Schools of Business;
- AMCHAM – American Chambers of Commerce;
- AUF – Agence Universitaire de la Francophonie;
- CCFS – Chambre de Commerce Franco – Slovaque;
- CIDD – Consortium of International Double Degrees;
- EDAMBA – European Doctoral Association for Master and Business Administration;
- EFMD – European Foundation for Management Development;
- ERSA – European Regional Science Association;
- EUA – European University Association;
- GROUP G10+1 – Strategická aliancia medzi mexickou univerzitou Instituto Tecnológico de Monterrey a 10 univerzitami strednej a východnej Európy;
- HERMES – The University Network HERMES – Higher Education and Research in Management of European Universities;
- Magna Charta Universitatum (signatár od roku 2007);
- SUERF – European Money and Finance Forum.

c) Pôsobenie v programe Európskej komisie Erasmus+

Program Erasmus+ patrí z hľadiska finančných zdrojov a rozsahu medzi najväčšie projekty realizované na EU v Bratislave v oblasti medzinárodnej mobilítnej spolupráce. EU v Bratislave dosahuje dlhodobovo vynikajúce výsledky v rámci uvedeného programu, čo ocenili vo svojich správach a stanoviskách viaceré národné i medzinárodné renomované inštitúcie. EU v Bratislave bola podľa posledných dostupných štatistík Európskej komisie zaradená medzi TOP 500 európskych vysokoškolských inštitúcií,

ktoré v akademickom roku 2013/2014 (aktuálnejšie štatistiky nie sú k dispozícii) vyslali najviac študentov v rámci programu Erasmus+ (umiestnila sa na 156. mieste), pričom vzhľadom k celkovému počtu študentov dosahuje prvenstvo medzi vysokoškolskými inštitúciami na Slovensku. V kategórii TOP 500 vysokoškolských inštitúcií, ktoré v akademickom roku 2013/2014 prijali najviac študentov v rámci programu Erasmus+ sa vyskytli len dve univerzity na Slovensku: Univerzita Komenského v Bratislave a Ekonomická univerzita v Bratislave. EU v Bratislave je atraktívnou vzdelávacou inštitúciou pre zahraničných študentov. Najväčší podiel všetkých zahraničných študentov pôsobiacich na EU v Bratislave tvoria práve študenti v rámci programu Erasmus+.

EU v Bratislave bola v minulosti tiež zaradená do publikácie European Success Stories vydávanej Európskou komisiou a získala ocenenie Národnej agentúry programu Erasmus+ pre vzdelávanie a odbornú prípravu (SAAIC) Kvalita Erasmus mobility 2012.

V roku 2017 EU v Bratislave uzatvorila 3 nové bilaterálne dohody v rámci programu Erasmus+: University of Luxembourg (Luxembursko), University of Barcelona (Španielsko) a Lappeenranta University (Fínsko). Ku koncu roka 2017 mala EU v Bratislave uzatvorených celkovo 309 bilaterálnych dohôd v rámci programu Erasmus+ (KA 103 a KA 107).

Zapojenie EU v Bratislave do projektu Erasmus+ KA 107

Do roku 2015 zahŕňal program Erasmus+ iba krajiny v rámci EÚ (KA 103), pričom od júna 2015 sa pôsobenie programu v rámci Erasmus+ spolupráca medzi programovými a partnerskými krajinami (KA 107) rozšírilo aj na krajiny sveta. EU v Bratislave sa aktívne zapája do nových projektových výziev. Cieľom projektu je podporiť výmenu študentských a zamestnaneckých mobilit medzi programovými a partnerskými krajinami.

Partneri projektu Erasmus+ KA 107 (realizácia od 01.06.2015 do 31.05.2017):

- Albania: Aleksandër Xhuvani University;
- Bhutan: Royal Institute of Management;
- Indonesia: Trisakti University (Usakti), Udayana University (Indonesian: Universitas Udayana);
- Mexico: Ibero-American University;
- Montenegro: University of Montenegro, University of Donja Gorica;
- Thailand: National Institute of Development Administration (NIDA);
- USA: College of Charleston, Spears School of Business of the Oklahoma State University.

Partneri projektu Erasmus+ KA 107 (realizácia od 01.06.2016 do 31.05.2018):

- Čína: Southwestern University of Finance and Economics (SWUFE);
- Gruzínsko: Georgian Institute of Public Affairs;
- Juhoafrická republika: Cape Peninsula University of Technology;
- Kambodža: Zaman University.

Partneri projektu Erasmus+ KA 107 (realizácia od 01.02.2017 do 31.05.2018):

- Čína: Ningbo University;
- Maurícius: University of Mauritius;
- Keňa: Kenyatta University.

Partner projektu Erasmus+ KA 107 (realizácia od 01.06.2017 do 31.07.2019):

- Sýrska arabská republika: Tishreen University.

Celkový rozpočet projektov Erasmus+ (spolupráca s krajinami EÚ aj mimo EÚ) v roku 2017, ktoré sú v kompetencii Oddelenia medzinárodnej mobility Ústavu medzinárodných vzťahov bol **1 937 986 €**.

TABUĽKA 11.1 PREHLAD POČTU BILATERÁLNYCH DOHÔD V RÁMCI PROGRAMU ERASMUS+ V ROKU 2017 PODĽA KRAJÍN

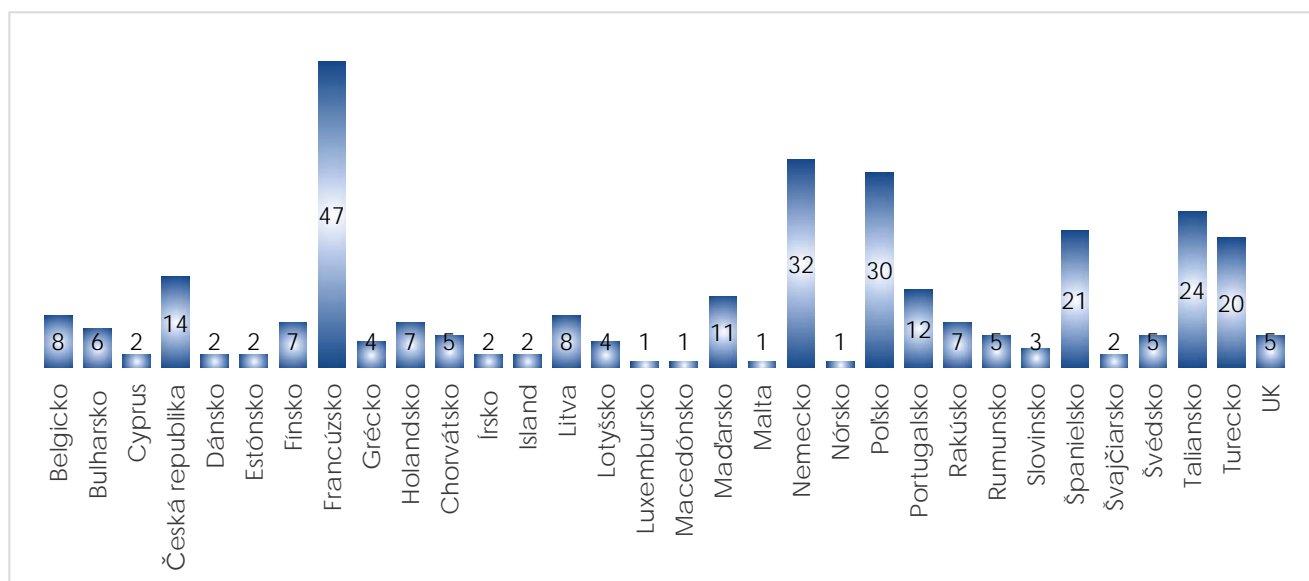
Európa

krajina	počet partnerov	krajina	počet partnerov	krajina	počet partnerov
Belgicko	8	Island	2	Portugalsko	12
Bulharsko	6	Írsko	2	Rakúsko	7
Cyprus	2	Litva	8	Rumunsko	5
Česká republika	14	Lotyšsko	4	Slovinsko	3
Dánsko	2	Luxembursko	1	Španielsko	21
Estónsko	2	Macedónsko	1	Švajčiarsko	2
Fínsko	7	Maďarsko	11	Švédsko	5
Francúzsko	47	Malta	1	Taliano	24
Grécko	4	Nemecko	32	Turecko	20
Holandsko	7	Nórsko	1	Veľká Británia	5
Chorvátsko	5	Poľsko	30	spolu	301

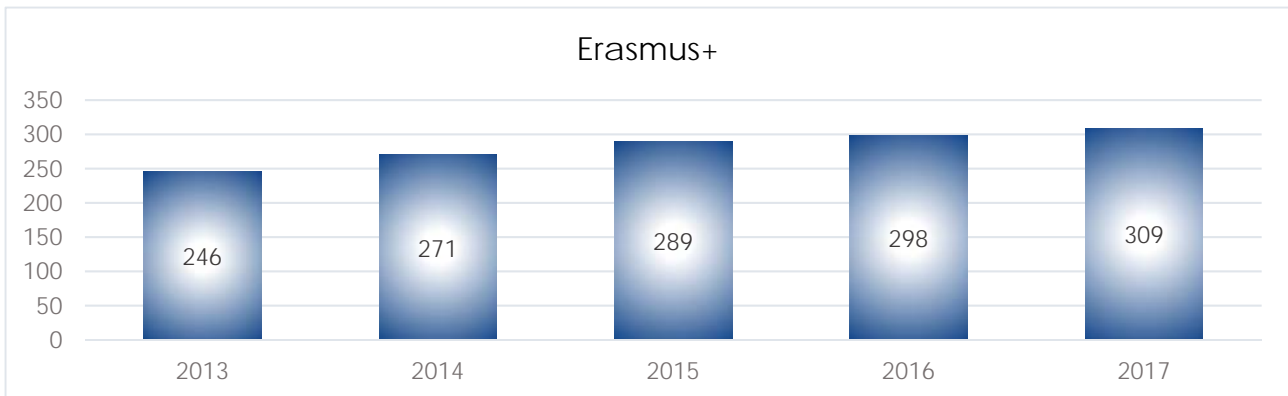
Štáty mimo Európy

krajina	počet partnerov
Čína	2
Gruzínsko	1
Južná Afrika	1
Kambodža	1
Keňa	1
Mauricius	1
Sýrska arabská republika	1
spolu	8

Prehľad počtu bilaterálnych dohôd v Európe v rámci programu Erasmus+ v roku 2017 podľa krajín



Prehľad počtu uzatvorených bilaterálnych dohôd v rámci programu Erasmus+ v jednotlivých rokoch



d) pôsobenie v rámci siete CEEPUS

Pôsobenie v rámci siete CEEPUS – AMADEUS

Sieť AMADEUS koordinuje Wirtschaftsuniversität Wien (Rakúsko) a na programe participujú: Ekonomická univerzita v Bratislave (Slovenská republika); Vysoká škola ekonomická v Prahe (Česká republika); Krakovská ekonomická univerzita (Poľsko); Univerzita v Maribore a Univerzita Primorska (Slovinsko); Univerzita v Záhrebe a Univerzita v Rijeke (Chorvátsko); Corvinus univerzita v Budapešti (Maďarsko); Univerzita Čierna Hora (Čierna Hora); Univerzita v Belehrade (Srbsko); Univerzita v Sarajeve (Bosna a Hercegovina); Univerzita „Luigi Gurakuqi“ Shkodra (Albánsko); Akademia ekonomických vied v Bukuresti (Rumunsko).

V rámci danej siete boli v akademickom roku 2016/2017 vyslaní na partnerské univerzity 4 študenti a 1 učiteľ. V rámci danej siete plánuje EU v Bratislave vyslať v akademickom roku 2017/2018 4 študentov a 3 učiteľov.

Pôsobenie v rámci siete CEEPUS – REDENE

Sieť REDENE koordinuje Ekonomická akadémia Karola Adamieckeho v Katoviciach (Poľsko) a na programe participujú: Ekonomická univerzita v Bratislave, Žilinská univerzita v Žiline (Slovenská republika); Ekonomická univerzita vo Varne (Bulharsko); Technická univerzita v Ostrave a Masarykova univerzita v Brne (Česká republika); Ekonomická univerzita vo Viedni, Univerzita v Klagenfurte (Rakúsko); Univerzita v Miškolci (Maďarsko); Univerzita v Ľubľane (Slovinsko); Univerzita sv. Cyrila a Metoda v Skopje (Macedónsko); Univerzita Čierna Hora; Univerzita v Kluži – Napoče (Rumunsko).

e) Spolupráca na základe rámcových a iných bilaterálnych dohôd o spolupráci (mimo programov Erasmus+ a CEEPUS)

V porovnaní s rokom 2016 sa počet rámcových a iných bilaterálnych dohôd o spolupráci zvýšil o deväť (z toho 1 dohoda s univerzitou z Európskej únie a 8 dohôd s univerzitami z krajín mimo Európskej únie).

TABUĽKA 11.2 POČET RÁMCOVÝCH A INÝCH BILATERÁLNYCH DOHÔD O SPOLUPRÁCI SO ZAHRANIČNÝMI UNIVERZITAMI (OKREM PROGRAMU ERASMUS+) V ROKU 2017 V RÁMCI EURÓPSKEJ ÚNIE

krajina	počet partnerov	krajina	počet partnerov	krajina	počet partnerov
Bulharsko	2	Litva	1	Rakúsko	3
Česká republika	6	Lotyšsko	1	Španielsko	3
Dánsko	3	Maďarsko	3	Taliansko	1
Fínsko	1	Nemecko	8	Veľká Británia	1
Francúzsko	5	Poľsko	6	spolu	46
Holandsko	1	Portugalsko	1		

TABUĽKA 11.3 POČET RÁMCOVÝCH A INÝCH BILATERÁLNYCH DOHÔD O SPOLUPRÁCI SO ZAHRANIČNÝMI UNIVERZITAMI (OKREM PROGRAMU ERASMUS+) V ROKU 2017 MIMO EURÓPSKEJ ÚNIE

krajina	počet partnerov	krajina	počet partnerov	krajina	počet partnerov
Alžírsko	1	Juhoafrická republika	1	Rusko	18
Argentína	2	Kanada	1	Srbsko	4
Arménsko	1	Kazachstan	2	Sýria	1
Austrália	1	Južná Kórea	1	Spojené Arabské Emiráty	1
Brazília	2	Kuba	2	Švajčiarsko	2
Čína	3	Maurícius	1	Thajsko	1
Gruzínsko	1	Malajzia	1	Tunisko	2
India	2	Maroko	1	Ukrajina	7
Indonézia	2	Mexiko	1	USA	7
Japonsko	1	Moldavsko	1	spolu	71

Z celkového počtu dohôd uvedených v tabuľke boli v roku 2017 uzatvorené nasledujúce rámcové dohody so zahraničnými univerzitami:

- Gruzínsko: Georgian Institute of Public Affairs – GIPA (13. marec 2017);
- Indonézia: Universitas Indonesia (28. marec 2017);
- Indonézia: Trisakti University, Jakarta (27. november 2017);
- Malajzia: Universiti Teknologi Malaysia (14. august 2017);
- Maroko: Université Internationale de Casablanca (15. september 2017);
- Mexiko: Instituto Tecnológico de Estudios Superiores De Monterrey (18. august 2017);
- Poľsko: Gdansk University (25. máj 2017);
- Rusko: Moscow Aviation Institute – National Research University (MAI) (9. január 2017);
- Ukrajina: Banking University (25. marec 2017).

f) Dohody so zahraničnými univerzitami o udeľovaní dvojitého a spoločného diplomu

V roku 2017 pokračovala spolupráca EU v Bratislave so zahraničnými univerzitami na základe dohôd o udeľovaní dvojitého a spoločného diplomu. Dňa 28. júna 2017 bolo podpísané Memorandum o porozumení za účelom implementácie programu dvojitého diplomu (Partnership Agreement for the Implementation of a Dual Degree Program) medzi EU v Bratislave a Ningbo University, Čína.

TABUĽKA 11.4 PREHĽAD DOHÔD SO ZAHRANIČNÝMI UNIVERZITAMI O UDEĽOVANÍ DVOJITÝCH A SPOLOČNÝCH DIPLOMOV

univerzita/krajina	názov študijného programu	stupeň štúdia	druh diplomu	fakulta
ČESKÁ REPUBLIKA				
Vysoká škola ekonomická v Praze	Všeobecný manažment	2.	dvojité	FPM
ČÍNSKA ĽUDOVÁ REPUBLIKA				
Business School Ningbo University	Business Economics and Management	1.	dvojité	FPM
Business School Ningbo University	General Management	2.	dvojité	FPM
FRANCÚZSKA REPUBLIKA				
Université de Strasbourg	General Management	2.	dvojité	FPM
Université de Lorraine v Nancy	Management de la vente	2.	dvojité	OF
LOTYŠSKÁ REPUBLIKA				
University of Latvia v Rige	Economic Diplomacy	2.	dvojité	FMV
SPOJENÉ KRÁĽOVSTVO VEĽKEJ BRITÁNIE A SEVERNÉHO ÍRSKA				
Nottingham Trent University	BA (Hons) International Business Management	1.	dvojité	NHF
Nottingham Trent University	MSc in International Finance	2.	spoločný	NHF
SPOLKOVÁ REPUBLIKA NEMECKO				
Univerzita Martina Luthera v Halle-Wittenbergu	Internationales Finanzmanagement	2.	spoločný	FHI
THAJSKÉ KRÁĽOVSTVO				
National Institute of Development Administration v Bangkoku	Finance/International Finance	2.	dvojité	NHF
National Institute of Development Administration v Bangkoku	Global Finance	2.	dvojité	NHF

V spolupráci s **Univerzitou Cergy-Pontoise**, Francúzsko je realizované čiastkové frankofónne štúdium, ktorého absolventi získavajú certifikát z tejto univerzity.

g) Medzinárodná mobilita – študenti

EU v Bratislave dosahuje dlhodobovo vynikajúce výsledky v oblasti mobilit z hľadiska realizácie prijatých a vyslaných učiteľov a zamestnancov. Prevažná väčšina prijatých a vyslaných zahraničných mobilit sa realizuje v rámci programu Erasmus+, ale aj v rámci programu CEEPUS, bilaterálnej spolupráce a ďalších grantových schém.

V roku 2017 bolo do zahraničia vyslaných celkovo 292 študentov, z toho na študijné pobyty 253 a 39 na praktické stáže. V sledovanom období bolo zo zahraničia prijatých celkovo 342 študentov.

TABUĽKA 11.5 PREHĽAD CELKOVÉHO POČTU VYSLANÝCH A PRIJATÝCH ŠTUDENTOV

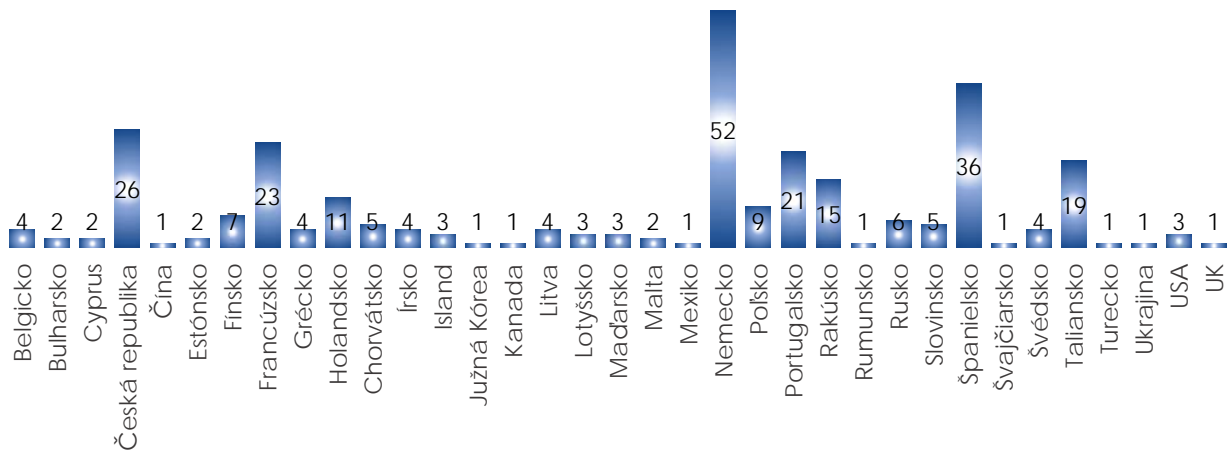
rok	2013	2014	2015	2016	2017
vyslania	396	468	515	297	292
prijatia	347	408	440	399	342

TABUĽKA 11.6 PREHĽAD POČTU VYSLANÝCH A PRIJATÝCH ŠTUDENTOV V AKADEMICKOM ROKU 2016/2017 PODĽA KRAJÍN

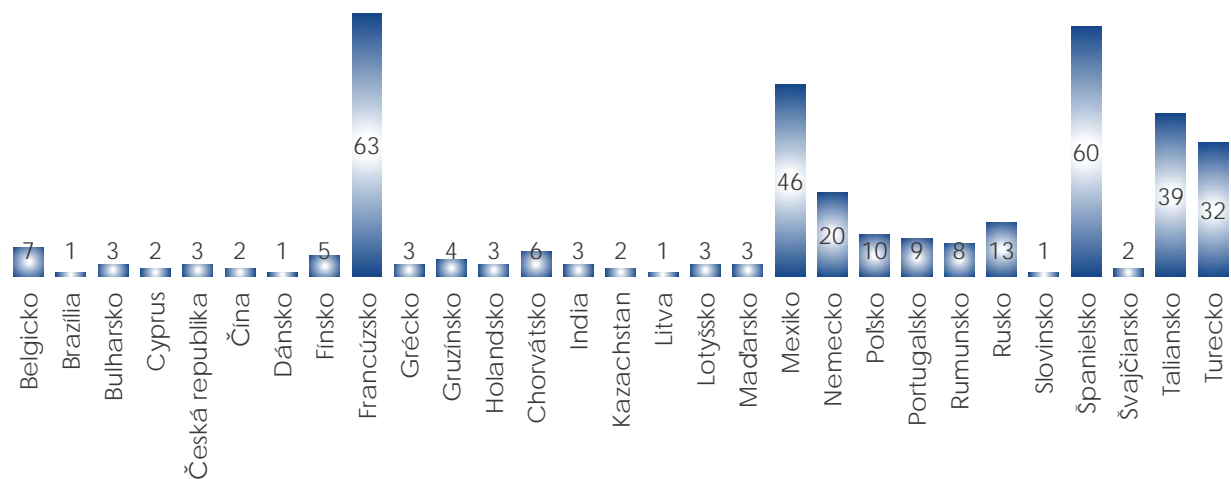
poradové číslo	krajina	štúdium – vyslaní	stáže – vyslaní	štúdium – prijatí
1.	Belgicko	4	–	7
2.	Brazília	–	–	1
3.	Bulharsko	2	–	3
4.	Cyprus	2	–	2
5.	Česká republika	6	20	3
6.	Čína	1	–	2
7.	Dánsko	–	–	1
8.	Estónsko	2	–	–
9.	Fínsko	7	–	5
10.	Francúzsko	23	–	63
11.	Grécko	4	–	3
12.	Gruzínsko	–	–	4
13.	Holandsko	9	2	3
14.	Chorvátsko	4	1	6
15.	India	–	–	3
16.	Island	3	–	–
17.	Írsko	3	1	–
18.	Kanada	1	–	–
19.	Kazachstan	–	–	2
20.	Kórejská republika	1	–	–
21.	Litva	4	–	1
22.	Lotyšsko	3	–	3
23.	Luxembursko	–	–	–
24.	Maďarsko	–	3	3
25.	Malta	–	2	–
26.	Mexiko	1	–	46
27.	Nemecko	44	8	20
28.	Poľsko	8	1	10
29.	Portugalsko	21	–	9
30.	Rakúsko	13	2	–
31.	Rumunsko	–	1	8
32.	Rusko	6	–	13
33.	Slovinsko	5	–	1
34.	Španielsko	27	9	60
35.	Švajčiarsko	1	–	2
36.	Švédsko	4	–	–
37.	Taliansko	18	1	39
38.	Turecko	1	–	32
39.	Ukrajina	1	–	–
40.	USA	3	–	–
41.	Veľká Británia	–	1	–
celkom		232	52	355

Oddelenie medzinárodnej mobility Ústavu medzinárodných vzťahov EU v Bratislave prijíma od roku 2016 aj zahraničných študentov, ktorí participujú na aktivitách oddelenia v rámci študentskej stáže. OMM ÚMV v uvedenom období k 31. decembru 2017 prijalo 9 stážistov z Francúzska, Belgicka, Mexika, Slovinska, Talianska, Španielska a Fínska.

Prehľad počtu vyslaných študentov v akademickom roku 2016/2017 podľa krajín



Prehľad počtu prijatých študentov v akademickom roku 2016/2017 podľa krajín



EU v Bratislave aktívne spolupracuje aj s konzorciom WorkSpace Europe, ktoré organizačne a administratívne zabezpečuje vysielanie študentov na absolventské stáže. V kalendárnom roku 2017 bolo celkovo vyslaných 123 študentov na absolventskú stáž, z toho 29 študentov EU v Bratislave.

V akademickom roku 2016/2017 bolo celkovo vyslaných 71 študentov na absolventskú stáž, z toho 26 študentov EU v Bratislave.

Podujatia na podporu medzinárodnej mobility:

EU v Bratislave pripravila v roku 2017 viaceré aktivity na podporu medzinárodnej mobility, ktoré sa konali pri príležitosti 30. výročia programu Erasmus+.

V letnom semestri 2016/2017 a v zimnom semestri 2017/2018 bolo zrealizovaných **11 informačných seminárov na jednotlivých fakultách** a 3 informačné semináre pre študentov EU v Bratislave s cieľom prezentácie možností štúdia a stáže v zahraničí v rámci programu Erasmus+. Pre pedagogických a administratívnych pracovníkov univerzity Oddelenie medzinárodnej mobility zorganizovalo informačný seminár o možnostiach zahraničnej mobility a súvisiacom administratívnom procese.

V roku 2017 sa prvýkrát konali **2 predvyjazdové stretnutia** pre študentov univerzity absolvujúcich študijný pobyt a stáž Erasmus+ v zahraničí. Cieľom týchto podujatí bolo poskytnúť študentom komplexné informácie o administratívnom procese súvisiacom so zahraničnou mobilitou, ako aj zodpovedať s tým súvisiace otázky. Pre odchádzajúcich študentov bola taktiež vydaná procesná mobilná príručka.

Zahraniční študenti prichádzajúci prostredníctvom programu Erasmus+ a ďalších grantových schém absolvovali pred začiatkom každého semestra Welcome Day/**Welcome Week** s poskytnutím najdôležitejších informácií o Slovensku, Bratislave a EU v Bratislave. Zahraniční študenti mali možnosť tiež v každom semestri absolvovať jazykový kurz slovenského jazyka.

Pre domácich aj zahraničných študentov boli usporiadané **2 súťaže o najlepšiu fotografiu**. Zahraniční študenti študujúci na EU v Bratislave súťažili o najlepšiu fotografiu Bratislavy a študenti EU v Bratislave študujúci v zahraničí v rámci programu Erasmus+ sa mali možnosť zapojiť do súťaže o najlepšiu fotografiu z univerzitného kampusu. Táto aktivita sa stretla s mimoriadnym úspechom na strane študentov.

K najvýznamnejším podujatiam možno zaradiť **4. a 5. edíciu Erasmus+ International Teaching & Training Week**. V rámci oboch podujatí hostila EU v Bratislave takmer štyri desiatky pedagogických a administratívnych pracovníkov z rôznych kútov sveta. Okrem odborných prednášok pre študentov účastníci absolvovali špecializované workshopy zamerané na mäkké zručnosti. Súčasťou tohto programu bola aj medzinárodná výmena študentov z Holandska a Rakúska.

Ekonomická univerzita v Bratislave sa v roku 2017 do osláv 30. výročia programu Erasmus+ zapojila nasledujúcimi podujatiami:

1. Informačný deň 2017 na Ekonomickej univerzite v Bratislave

10. február 2017

Organizátor: Oddelenie medzinárodnej mobility, Oddelenie medzinárodnej spolupráce

Prezentácia medzinárodnej spolupráce EU v Bratislave so zameraním na mobilný program Erasmus+ určená pre študentov stredných škôl uchádzajúcich sa o štúdium na EU v Bratislave. Študenti sa zaujímali o praktické informácie v súvislosti s programom, najmä o krajiny, do ktorých je možné počas štúdia vycestovať. EU v Bratislave mala v rámci programu Erasmus+ (KA 103 a KA 107) k 31. decembru 2017 uzatvorené zmluvy s 309 univerzitnými inštitúciami v 38 štátoch sveta.

2. Welcome Day pre zahraničných študentov pred začiatkom letného semestra

10. február 2017; Organizátor: Oddelenie medzinárodnej mobility

Welcome Day pre zahraničných študentov poskytol pred začiatkom letného semestra 2016/2017 informácie o Slovensku, Bratislave a EU v Bratislave. Študenti sa tiež dozvedeli o aktivitách Erasmus Student Network EU Bratislava a absolvovali campus tour. V letnom semestri 2016/2017 študovalo na EU v Bratislave celkovo 168 zahraničných študentov v rámci programu Erasmus+ a ďalších grantových schém.

3. Jazykový kurz slovenského jazyka pre zahraničných študentov v letnom semestri 2016/2017

13. február 2017 – 12. máj 2017

Organizátor: Oddelenie medzinárodnej mobility a Fakulta aplikovaných jazykov

Jazykový kurz slovenského jazyka pre zahraničných študentov študujúcich v rámci programu Erasmus+ a ďalších grantových schém v letnom semestri 2016/2017. Výučba prebiehala v dvoch skupinách 2x do týždňa po 90 min. Lektorkou kurzu bola PhDr. Elena Melušová, CSc.

4. Informačný seminár Erasmus+ na PHF EU v Košiciach v letnom semestri 2016/2017

16. február 2017

Organizátor: Oddelenie medzinárodnej mobility a Podnikovohospodárska fakulta EU v Bratislave so sídlom v Košiciach

Informačný seminár Erasmus+ na PHF EU v Bratislave so sídlom v Košiciach v letnom semestri 2016/2017 bol zameraný na prezentáciu možností štúdia a stáže v zahraničí pre študentov fakulty. Seminára sa za OMM zúčastnila Mgr. Andrea Szabová a Ing. Simona Kosztanko, PhD.

5. Informačný seminár Erasmus+ na EU v Bratislave o možnostiach stáže v zahraničí

21. február 2017; Organizátor: Oddelenie medzinárodnej mobility

Informačný seminár na EU v Bratislave o možnostiach stáže v zahraničí v rámci programu Erasmus+ sa konal v spolupráci s Workspace Europe. Za OMM sa seminára zúčastnil Mgr. Dávid Bocko.

6. Výberové konanie na prestížne partnerské univerzity

27. február 2017; Organizátor: Oddelenie medzinárodnej mobility

Výberové konanie pre študentov EU v Bratislave na prestížne partnerské univerzity mimo Európy vrátane partnerských univerzít v rámci programu Erasmus+ Kľúčová akcia 107: Ningbo University, Čína, Kenyatta University, Keňa a University of Mauritius, Maurícius.

7. Výberové konanie na Erasmus+ študentské mobility v akademickom roku 2017/2018

2. marec 2017; Organizátor: Oddelenie medzinárodnej mobility, fakulty EU v Bratislave

Výberové konanie pre študentov EU v Bratislave na partnerských univerzitách v zahraničí v rámci programu Erasmus+ v akademickom roku 2017/2018. O študijný pobyt v zahraničí v rámci programu Erasmus+ Kľúčová akcia 103 prejavilo záujem 278 študentov, z toho vyslaných bolo 220 študentov.

8. 4th Erasmus+ International Teaching and Training Week 2017

3. – 7. apríl 2017; Organizátor: Oddelenie medzinárodnej mobility, fakulty EU v Bratislave

4th Erasmus+ International Teaching and Training Week 2017 s podtitulom Effective Decision Making and Problem Solving sa zúčastnilo 19 pedagogických a administratívnych pracovníkov z 18 zahraničných partnerských inštitúcií zo 14 európskych i mimoeurópskych krajín. Podujatie otvoril veľvyslanec Gruzínska v Slovenskej republike, J. E. prof. Revaz Gachechiladze. Študenti EU v Bratislave mali možnosť absolvovať 11 prednášok zameraných na marketing, logistiku, informatiku, manažment a medzinárodné vzťahy, ktoré pre nich pripravili zahraniční pedagógovia. Pre odborných zamestnancov univerzitných pracovísk pripravilo OMM 3-dňový workshop zameraný na témy Time management, Managing Teams a Problem Solving & Decision Making. Program bol doplnený viacerými sprievodnými podujatiami, ktoré boli zakončené odbornou prednáškou v Národnej banke Slovenska. Súčasťou tejto edície bola aj medzinárodná výmena študentov Carousel School s názvom Lean Logistics organizovaná Katedrou manažmentu výroby a logistiky Fakulty podnikového manažmentu EU v Bratislave. Medzinárodné tímy študentov z Windesheim University of Applied Sciences, Holandsko, Joanneum University of Applied Sciences, Rakúsko a FPM EU v Bratislave riešili projekty v oblasti automatizácie výrobných logistiky. Podujatie je súčasťou medzinárodného konzorcia Pan European Partnership Alliance (PEPA), v rámci ktorého FPM EU v Bratislave spolupracuje s univerzitami vo Fínsku, Francúzsku, Holandsku, Litve, Nemecku a Rakúsku.

9. Informačný seminár Erasmus+ na FPM EU v Bratislave v letnom semestri 2016/2017

11. apríl 2017;

Organizátor: Oddelenie medzinárodnej mobility, Fakulta podnikového manažmentu

Informačný seminár Erasmus+ na FPM EU v Bratislave v letnom semestri 2016/2017 o možnostiach štúdia v zahraničí pre študentov fakulty. Seminára sa za OMM zúčastnila Mgr. Andrea Szabová a Ing. Simona Kosztanko, PhD.

10. Informačný seminár Erasmus+ na NHF pre pedagogických a administratívnych pracovníkov

26. apríl 2017; Organizátor: Oddelenie medzinárodnej mobility, Národohospodárska fakulta

Informačný seminár Erasmus+ na NHF EU v Bratislave v letnom semestri 2016/2017 o mobilných možnostiach pre pedagogických a administratívnych pracovníkov univerzity. Seminára sa za OMM zúčastnil Mgr. Dávid Bocko a Ing. Simona Kosztanko, PhD.

11. Informačný seminár Erasmus+ na FAJ EU v Bratislave v letnom semestri 2016/2017

2. máj 2017; Organizátor: Oddelenie medzinárodnej mobility, Fakulta aplikovaných jazykov

Informačný seminár Erasmus+ na FAJ EU v Bratislave v letnom semestri 2016/2017 o možnostiach štúdia v zahraničí pre študentov fakulty. Seminára sa za OMM zúčastnila Mgr. Andrea Szabová a Ing. Simona Kosztanko, PhD.

12. Informačný seminár Erasmus+ na FMV EU v Bratislave v letnom semestri 2016/2017

3. máj 2017; Organizátor: Oddelenie medzinárodnej mobility, Fakulta medzinárodných vzťahov

Informačný seminár Erasmus+ na FMV EU v Bratislave v letnom semestri 2016/2017 o možnostiach štúdia v zahraničí pre študentov fakulty. Seminára sa za OMM zúčastnila Mgr. Andrea Szabová a Ing. Simona Kosztanko, PhD.

13. Informačný seminár Erasmus+ na OF EU v Bratislave v letnom semestri 2016/2017

3. máj 2017; Organizátor: Obchodná fakulta

Informačný seminár Erasmus+ na OF EU v Bratislave v letnom semestri 2016/2017 o možnostiach štúdia v zahraničí pre študentov fakulty.

14. Informačné stretnutie pre nominovaných Erasmus+ študentov pred odchodom do zahraničia

23. máj 2017; Organizátor: Oddelenie medzinárodnej mobility

Informačné stretnutie pred odchodom do zahraničia pre Erasmus+ študentov nominovaných na študijný pobyt v zimnom semestri 2017/2018. Seminára sa za OMM zúčastnila Mgr. Andrea Szabová a Ing. Simona Kosztanko, PhD.

15. Dodatočné výberové konanie na Erasmus+ študentské mobility v letnom semestri 2017/2018

15. jún 2017; Organizátor: Oddelenie medzinárodnej mobility, fakulty EU v Bratislave

Dodatočné výberové konanie pre študentov EU v Bratislave na partnerských univerzitách v zahraničí v rámci programu Erasmus+ v letnom semestri akademického roku 2017/2018. O študijný pobyt v zahraničí v rámci programu Erasmus+ Kľúčová akcia 103 prejavilo záujem 63 študentov, z toho vyslaných bolo 53 študentov.

16. Welcome Week pre zahraničných študentov pred začiatkom zimného semestra 2017/2018

12. – 14. september 2017; Organizátor: Oddelenie medzinárodnej mobility

Welcome Week pre zahraničných študentov pred začiatkom zimného semestra 2017/2018 s poskytnutím prezentácie o Slovensku, Bratislave a Ekonomickej univerzite v Bratislave, aktivitách Erasmus Student Network EU Bratislava a prehliadkou univerzity (campus tour). EU v Bratislave celkovo prijala v zimnom semestri 2017/2018 176 zahraničných študentov v rámci programu Erasmus+ a iných grantových schém.

17. Jazykový kurz slovenského jazyka pre zahraničných študentov v zimnom semestri 2017/2018

25. september 2017 – 22. december 2017

Organizátor: Oddelenie medzinárodnej mobility, Fakulta aplikovaných jazykov

Jazykový kurz slovenského jazyka pre zahraničných študentov študujúcich v rámci programu Erasmus+ a iných grantových schém v zimnom semestri 2017/2018. Výučba prebiehala v dvoch skupinách 2x do týždňa po 90 min. Lektorkou kurzu bola PhDr. Elena Melušová, CSc.

18. Výberové konanie na prestížne partnerské univerzity

5. október 2017; Organizátor: Oddelenie medzinárodnej mobility

Výberové konanie pre študentov EU v Bratislave na prestížne partnerské univerzity mimo Európy (Emory University, USA, Indian Institute of Management Raipur, India, Solbridge International School of Business a Woosong University, Južná Kórea) vrátane partnerských univerzít v rámci programu Erasmus+ Kľúčová akcia 107: Southwestern University of Finance and Economics (SWUFE), Chengdu, Čína a University of Mauricius, Maurícius.

19. 5th Erasmus+ International Teaching and Training Week 2017

16. – 20. október 2017; Organizátor: Oddelenie medzinárodnej mobility, fakulty EU v Bratislave

5th Erasmus+ International Teaching and Training Week 2017 s podtitulom Effective Managing Teams pre pedagogických a administratívnych pracovníkov z partnerských univerzít. EU v Bratislave privítala 19 zástupcov zo 16 zahraničných partnerských univerzít a 16 európskych i mimoeurópskych krajín. Podujatie otvoril veľvyslanec Čínskej ľudovej republiky na Slovensku, J. E. Lin LIN. Študenti EU v Bratislave mali možnosť absolvovať 11 prednášok na fakultách EU v Bratislave, z toho 2 prednášky na PHF v Košiciach zameraných na marketing, logistiku, informatiku, manažment, komunikáciu a medzinárodné vzťahy, ktoré pre nich pripravili zahraniční pedagógovia. Pre odborných zamestnancov univerzitných pracovísk pripravilo OMM 2-dňový odborný workshop zameraný na témy Internationalization and the Possibilities of International Academic and Research Cooperation a Managing Teams. Program bol doplnený viacerými sprievodnými podujatiami.

20. Seminár pri príležitosti 30. výročia programu Erasmus+

16. október 2017; Organizátor: Oddelenie medzinárodnej mobility, fakulty EU v Bratislave

Seminár pri príležitosti 30. výročia programu Erasmus+ sa konal za účasti prodekanov pre medzinárodné vzťahy EU v Bratislave, absolventov študentských mobilit a stáží, účastníkov učiteľských a zamestnaneckých mobilit a pozvaných hostí zo Slovenskej akademickej asociácie pre medzinárodnú spoluprácu (SAAIC). Podujatie bolo súčasťou konferencie k 60. výročiu európskej integrácie, na ktorej v úvodnom paneli vystúpil Maroš Šefčovič, podpredseda Európskej komisie pre energetickú úniu.

21. Informačný seminár Erasmus+ na FAJ EU v Bratislave v zimnom semestri 2017/2018

24. október 2017; Organizátor: Oddelenie medzinárodnej mobility, Fakulta aplikovaných jazykov

Informačný seminár Erasmus+ na FAJ EU v Bratislave v zimnom semestri 2017/2018 o možnostiach štúdia v zahraničí pre študentov fakulty. Za OMM sa seminára zúčastnila Mgr. Andrea Szabová a Miroslava Darnadiová.

22. Súťaž o najlepšiu fotografiu Bratislavy počas Erasmus+ pobytu v ZS 2017/2018

7. november 2017; Organizátor: Oddelenie medzinárodnej mobility

Súťaž pre zahraničných študentov, ktorí absolvovali študijný pobyt na EU v Bratislave v zimnom semestri 2017/2018. Súťaž prebiehala do 30. septembra 2017 a dňa 7. novembra 2017 sa konalo vyhlásenie výsledkov súťaže a prví traja víťazi si z rúk veľvyslanca Japonska na Slovensku, J. E. Juna Shimmiho, prevzali ocenenia.

23. Informačný seminár Erasmus+ na FPM EU v Bratislave v zimnom semestri 2017/2018

8. november 2017;

Organizátor: Oddelenie medzinárodnej mobility, Fakulta podnikového manažmentu

Informačný seminár Erasmus+ na FPM EU v Bratislave v zimnom semestri 2017/2018 o možnostiach štúdia v zahraničí pre študentov fakulty. Za EU v Bratislave sa seminára zúčastnili Mgr. Andrea Szabová a Ing. Simona Kosztanko, PhD.

24. Informačný seminár Erasmus+ na FMV EU v Bratislave v zimnom semestri 2017/2018

9. november 2017

Organizátor: Oddelenie medzinárodnej mobility, Fakulta medzinárodných vzťahov

Informačný seminár Erasmus+ na FMV EU v Bratislave v zimnom semestri 2017/2018 o možnostiach štúdia v zahraničí pre študentov fakulty. Za OMM sa seminára zúčastnila Mgr. Andrea Szabová.

25. Informačné semináre Erasmus+ na EU v Bratislave o možnostiach stáže v zahraničí

14. november 2017; Organizátor: Oddelenie medzinárodnej mobility, fakulty EU v Bratislave

Informačné semináre Erasmus+ na EU v Bratislave o možnostiach stáže v zahraničí. Semináre sa uskutočnili spolu s informačnými stretnutiami určenými pre študijné pobyty na jednotlivých fakultách: 24. októbra 2017 – FAJ, 8. novembra 2017 – FPM, 9. novembra 2017 – FMV, 14. novembra 2017 – Workspace Europe, 22. novembra 2017 – PHF a 6. decembra 2017 – FHI. Za OMM sa seminárov zúčastnil Mgr. Dávid Bocko.

26. Informačné stretnutie pre nominovaných Erasmus+ študentov pred odchodom do zahraničia

20. november 2017; Organizátor: Oddelenie medzinárodnej mobility

Informačné stretnutie pred odchodom do zahraničia pre Erasmus+ študentov nominovaných v letnom semestri 2017/2018. Cieľom podujatia bolo poskytnúť študentom komplexné informácie o administratívnom procese súvisiacom so zahraničnou mobilitou ako aj zodpovedať s tým súvisiace otázky. Za OMM sa seminára zúčastnili Mgr. Andrea Szabová a Miroslava Darnadiová.

27. Informačný seminár Erasmus+ na PHF EU v Košiciach v zimnom semestri 2017/2018

22. november 2017

Organizátor: Oddelenie medzinárodnej mobility, Podnikovohospodárska fakulta v Košiciach

Informačný seminár Erasmus+ na PHF EU v Bratislave v zimnom semestri 2017/2018 o možnostiach štúdia a stáže v zahraničí so sídlom v Košiciach pre študentov fakulty. Za OMM sa seminára zúčastnili Mgr. Andrea Szabová a Mgr. Dávid Bocko.

28. Informačný seminár Erasmus+ na EU v Bratislave pre pedagogických a administratívnych pracovníkov univerzity/30. november 2017; Organizátor: Oddelenie medzinárodnej mobility

Informačný seminár Erasmus+ na EU v Bratislave o možnostiach zahraničnej mobility pre pedagogických a administratívnych pracovníkov univerzity v akademickom roku 2017/2018.

29. Informačný seminár Erasmus+ na FHI EU v Bratislave v zimnom semestri 2017/2018

6. december 2017;

Organizátor: Oddelenie medzinárodnej mobility a Fakulta hospodárskej informatiky

Informačný seminár Erasmus+ na FHI EU v Bratislave v zimnom semestri 2017/2018 o možnostiach štúdia v zahraničí pre študentov fakulty. Za OMM sa seminára zúčastnili Mgr. Andrea Szabová, Miroslava Darnadiová a Mgr. Dávid Bocko.

30. Súťaž o najlepšiu fotografiu z Erasmus+ pobytu v zimnom semestri 2017/2018

11. december 2017; Organizátor: Oddelenie medzinárodnej mobility

Súťaž pre študentov EU v Bratislave, ktorí absolvujú zimný semester 2017/2018 na zahraničnej univerzite v rámci programu Erasmus+. Vyhodnotenie výsledkov sa uskutočnilo dňa 22. decembra 2017. Do súťaže sa celkovo zapojilo 18 študentov EU v Bratislave.

31. ERASMUS+ príručka pre odchádzajúcich študentov na študijný pobyt

Organizátor: Oddelenie medzinárodnej mobility

Na Oddelení medzinárodnej mobility bol v letnom semestri 2017/2018 vypracovaný manuál pre odchádzajúcich študentov na Erasmus+ študijný pobyt.

h) Medzinárodná mobilita – pedagogickí a nepedagogickí zamestnanci

EU v Bratislave podporuje vysielanie pedagogických aj nepedagogických zamestnancov za účelom prednáškových pobytov alebo s cieľom rozvíjať odbornú spoluprácu v oblasti vzdelávania, vedy a výskumu.

V kalendárnom roku 2017 vycestovalo na zahraničnú mobilitu v rámci programu Erasmus+ celkovo 98 pedagogických a nepedagogických zamestnancov, z toho 40 za účelom výučbovej mobility a 58 za účelom zamestnaneckej mobility. Na EU v Bratislave bolo prijatých za rovnakým účelom 93 zahraničných pedagógov a iných hostí.

V akademickom roku 2016/2017 bolo, za finančnej podpory viacerých grantových projektov, realizovaných celkove **816 zahraničných pracovných ciest** pedagogických a administratívnych zamestnancov s cieľom výučby, účasti na rôznych druhoch školení, konferenciách, výmeny skúseností, rokovaniach o spolupráci a pod.

TABUĽKA 11.7 PREHĽAD POČTU VYSLANÝCH UČITEĽOV A ZAMESTNANCOV V RÁMCI PROGRAMOV ERASMUS+ A CEEPUS

rok	ERASMUS učiteľské mobility	CEEPUS učiteľské mobility	spolu učiteľské mobility	ERASMUS zamestnanecké mobility	spolu
2013	46	1	47	10	57
2014	56	2	58	22	80
2015	46	2	48	17	65
2016	40	2	42	41	83
2017	40	1	41	58	99
celkom	228	8	236	148	384

V termíne od 3. – 7. apríla 2017 EU v Bratislave organizovala **4. edíciu International Teaching & Training Week 2017**. Podujatia sa zúčastnilo 19 zástupcov z 8 zahraničných partnerských inštitúcií z 3 kontinentov z viacerých európskych i mimoeurópskych krajín. Podujatie univerzita organizovala pri príležitosti 30. výročia programu Erasmus+, ktoré slávnostne otvoril rektor EU v Bratislave, prof. Ferdinand Daňo a J. E. prof. Revaz Gachechiladze, veľvyslanec Gruzínska na Slovensku.

Súčasťou 4. edície bola aj medzinárodná výmena študentov Carousel School s názvom *Lean Logistics* organizovaná Fakultou podnikového manažmentu, Katedrou manažmentu výroby a logistiky.

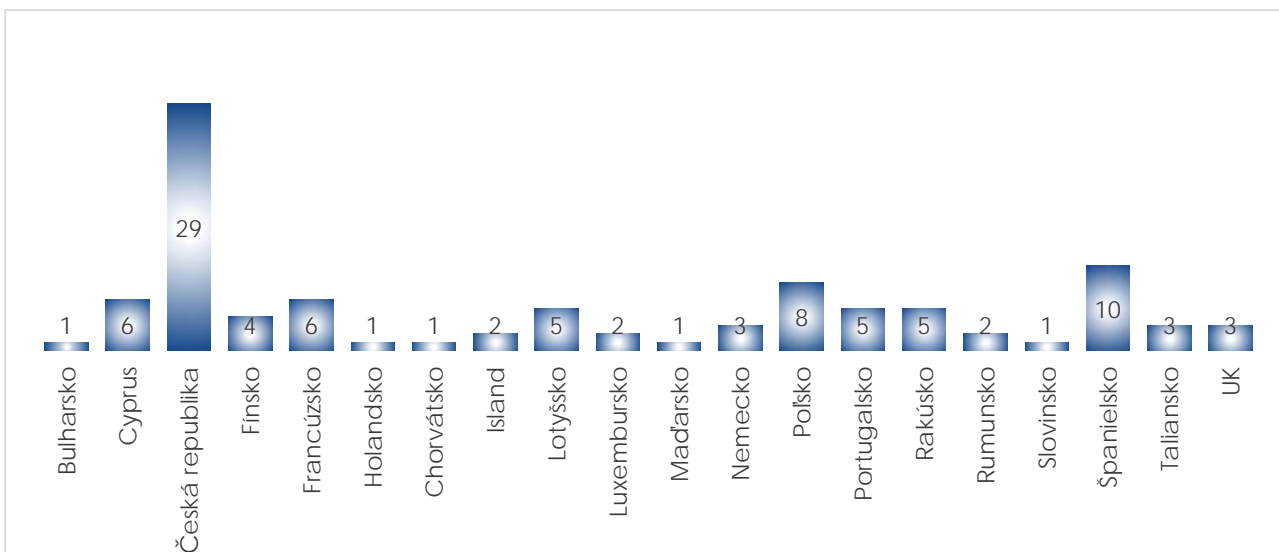
Medzinárodné tímy študentov z indesheim UAS, Holandsko, Joanneum UAS, Rakúsko a FPM EU v Bratislave riešili projekty v oblasti automatizácie výrobnjej logistiky.

V termíne od 16. – 20. októbra 2017 EU v Bratislave organizovala **5. edíciu International Teaching & Training Week 2017**. Podujatia sa zúčastnilo 20 zástupcov zo 16 zahraničných partnerských inštitúcií z 3 kontinentov z viacerých európskych i mimoeurópskych krajín. Podujatie univerzita organizovala pri príležitosti 30. výročia programu Erasmus+, ktoré slávnostne otvoril rektor EU v Bratislave, prof. Ferdinand Daňo, a J. E. prof. Lin Lin, veľvyslanec Čínskej ľudovej republiky na Slovensku.

TABUĽKA 11.8 PREHĽAD POČTU ODCHÁDZAJÚCICH UČITEĽSKÝCH A ZAMESTNANECKÝCH MOBILÍT V RÁMCI PROGRAMU ERASMUS+ PODĽA KRAJÍN

krajina	počet	krajina	počet
Bulharsko	1	Maďarsko	1
Cyprus	6	Nemecko	3
Česká republika	29	Poľsko	8
Fínsko	4	Portugalsko	5
Francúzsko	6	Rakúsko	5
Holandsko	1	Rumunsko	2
Chorvátsko	1	Slovinsko	1
Island	2	Španielsko	10
Lotyšsko	5	Taliansko	3
Luxembursko	2	Veľká Británia	3
spolu			98

Prehľad počtu odchádzajúcich učiteľských a zamestnaneckých mobilit v rámci programu Erasmus+ podľa krajín



i) Vzdelávacia ponuka v cudzích jazykoch na podporu medzinárodnej akademickej mobility

Priaznivé podmienky pre realizáciu medzinárodnej akademickej mobility študentov a učiteľov, a to najmä v programe Erasmus+, vytvárala vzdelávacia ponuka študijných programov v cudzích jazykoch a individuálnych odborných predmetov vyučovaných v cudzích jazykoch. Individuálne odborné predmety vyučované v CJ boli určené pre zahraničných študentov (najmä študentov prichádzajúcich v rámci programu Erasmus+, Národného štipendijného programu, Medzinárodného vyšehradského fondu (IVF) a na základe bilaterálnych dohôd o spolupráci), ako aj pre domácich študentov.

Zabezpečenie výučby v CJ vrátane procesu tvorby vzdelávacej ponuky a jej začlenenia do výučby, sa riadi Internou smernicou č. 4/2016 Zásady zabezpečenia výučby v cudzích jazykoch na Ekonomickej univerzite v Bratislave.

V roku 2017 bolo na EU v Bratislave v ponuke výučby v cudzích jazykoch celkovo **149 odborných predmetov**:

- v letnom semestri 2016/2017: 73 predmetov;
- v zimnom semestri 2016/2017: 76 predmetov.

TABUĽKA 11.9 POČET ODBORNÝCH PREDMETOV VYUČOVANÝCH V INOM AKO SLOVENSKOM JAZYKU V ROKU 2017

semester	AJ	NJ	FJ	ŠJ	RJ	spolu
letný semester 2016/2017	53	7	13	0	0	73
zimný semester 2017/2018	54	2	17	1	2	76
spolu za rok 2017	107	9	30	1	2	149

TABUĽKA 11.10 FAKULTY PARTICIPUJÚCE NA VÝUČBE PREDMETOV V CUDZÍCH JAZYKOCH V ROKU 2017

semester	NHF	OF	FHI	FPM	FMV	ÚMV (CNAS)	spolu
letný semester 2016/2017	13	19	13	15	7	6	73
zimný semester 2017/2018	17	23	2	18	9	7	76
spolu za rok 2017	30	42	15	33	16	13	149

Diplomacia v praxi

K internacionalizácii vzdelávania prispieva aj kurz Diplomacia v praxi (v anglickom jazyku), ktorý sa na EU v Bratislave úspešne realizuje od roku 2004 (od akademického roka 2010/2011 sa kurz organizuje v každom semestri). Kurz si môžu vybrať ako voliteľný predmet študenti všetkých fakúlt EU v Bratislave a zahraniční študenti prijímaní v rámci programu Erasmus+, príp. iných grantových schém a dohôd o spolupráci. Cieľom dvojsemestrálneho cyklu prednášok a diskusií je oboznámiť študentov so zahraničnou politikou vybraných krajín. Prednášajúcimi sú pozvaní veľvyslanci a ďalší predstavitelia zahraničných diplomatických zastupiteľstiev akreditovaných v Slovenskej republike, predstavitelia medzinárodných organizácií a Ministerstva zahraničných vecí a európskych záležitostí Slovenskej republiky, ako aj iných inštitúcií s medzinárodnou dimenziou. V kalendárnom roku 2017 sa na kurze zúčastnilo celkovo 122 študentov. Garantom predmetu je doc. Mgr. Boris Mattoš, PhD., prorektor pre medzinárodné vzťahy EU v Bratislave.

TABUĽKA 11.11 PREDMET DIPLOMACIA V PRAXI – PREHĽAD O POČTE ZÚČASTNENÝCH ŠTUDENTOV A PREZENTOVANÝCH KRAJÍN V ROKU 2017

akademický rok semester	počet študentov	prednášajúci
letný semester 2016/2017	62	J. E. Inga MAGISTAD, veľvyslankyňa, Nórsko , 21.02.2017
		J. E. Nearchos PALAS, veľvyslanec, Cyprus , 28.02.2017
		J. E. Andrew GARTH, veľvyslanec, Spojené kráľovstvo Veľkej Británie a Severného Írska , 07.03.2017
		J. E. Joachim BLEICKER, veľvyslanec, Nemecko , 14.03.2017
		J. E. Richard VAN RIJSSEN, veľvyslanec, Holandsko , 21.03.2017
		J. E. Gabriele MEUCCI, veľvyslanec, Taliansko , 28.03.2017
		J. E. Yordanka CHOBANOVA, veľvyslankyňa, Bulharsko , 04.04.2017
		J. E. Christophe LEONZI, veľvyslanec, Francúzsko , 11.04.2017
zimný semester 2017/2018	60	John von KAUFMANN, Chargé d'Affaires, Kanada , 26.09.2017
		Aaron SINGLETERRY, Senior Political Officer, veľvyslanectvo USA , 03.10.2017
		J. E. Alicia Buenrostro MASSIEU, veľvyslankyňa, Mexiko , 10.10.2017
		J. E. Adiyatwidi ADIWOSO, veľvyslankyňa, Indonézia , 17.10.2017
		Igor JUNAS, honorárny konzul, Malajzia , 24.10.2017
		J. E. Jun SHIMMI, veľvyslanec, Japonsko , 07.11.2017
		Andreas LAMOLIATTE, 1. tajomník veľvyslanectvo Čile , 14.11.2017
		J. E. Lin LIN, veľvyslanec, Čína , 21.11.2017
		Sulpicio M. CONFIADO, zástupca vedúcej misie, generálny konzul a zástupca stálej delegátky pri OSN a iných medzinárodných organizáciách vo Viedni, Filipíny , 28.11.2017
		J.E. Nicole ROBERTON, veľvyslankyňa, Nový Zéland , 05.12.2017

V roku 2017 sa konali ďalšie podujatia zamerané na podporu medzinárodnej spolupráce a internacionalizácie:

- EU v Bratislave v spolupráci s ESC Rennes School of Business, Francúzsko zorganizovala v dňoch od 9. do 20. januára 2017 **Winter Session on International Strategic Management** pre študentov ESC Rennes.
- V dňoch od 25. do 30. mája 2017 sa konal 19. ročník Dní mexickej kultúry, ktorých spoluorganizátorom je i Ekonomická univerzita v Bratislave.
- V dňoch od 24. mája 2017 do 9. júna 2017 sa konal 7. ročník medzinárodne etablovaného programu letnej školy **International Business Consulting Program (IBCP)** v spolupráci s University of Wisconsin-La Crosse, USA. IBCP prispel k rozvoju akademicko-podnikateľskej spolupráce s lokálnymi a medzinárodnými spoločnosťami pôsobiacimi na slovenskom trhu a poskytol študentom možnosť získať praktické skúsenosti s prácou biznis konzultanta v medzinárodnom tíme. Programu sa zúčastnilo 27 študentov (15 študentov z UWLC a 12 študentov z EU v Bratislave).
- V dňoch od 3. do 28. júla 2017 sa konali 2 Letné školy **Doing Business in Central and Eastern Europe** a **Marketing in Central and Eastern Europe** pre študentov univerzity Instituto Tecnológico de Monterrey, Mexiko. Oboch letných škôl sa zúčastnilo spolu 61 študentov. Jadro letnej školy tvorili interaktívne workshopy na zdokonalenie prezentačných a komunikačných schopností, ako aj prípadové štúdie marketingových stratégií vybraných produktov a služieb, tvorba business plánu a spoznanie podnikateľského prostredia na Slovensku.
- V spolupráci s Wirtschaftsuniversität Wien pripravila EU v Bratislave v dňoch 23. – 24. augusta 2018 prednáškový seminár **Role of the Foreign Direct Investment in Slovakia** pre študentov University of Michigan, Ross School of Business, USA.

XII. SYSTÉM KVALITY

a) Manažment vysokej školy

Skvalitňovanie riadenia EU v Bratislave je jednou z priorit dlhodobého zámeru rozvoja Ekonomickej univerzity v Bratislave. Pri rozhodovaní o alokovaní, použití a rozvoji zdrojov univerzity rozhodujúcu úlohu plní akademický senát a správna rada univerzity. Akademický senát univerzity schvaľuje návrh rozpočtu výnosov a nákladov na aktuálny rok, ktorý predkladá rektor, a kontroluje hospodárenie s finančnými prostriedkami univerzity. Súčasťou návrhu rozpočtu boli tiež opatrenia rektora univerzity k hospodáreniu, ktoré boli vydané s cieľom zabezpečiť zníženie nákladov a zvýšenie príjmovej stránky rozpočtu univerzity. Akademický senát schvaľuje tiež výročnú správu o hospodárení. Správna rada EU v Bratislave schvaľuje okrem iného aj návrhy rektora týkajúce sa nakladania s majetkom univerzity. Financovanie jednotlivých aktivít uskutočňovaných na EU v Bratislave vrátane jej výskumnej činnosti vyplýva zo spôsobu financovania vysokoškolských inštitúcií v Slovenskej republike. Podľa platnej legislatívy je EU v Bratislave verejnoprávna inštitúcia neziskového charakteru financovaná najmä zo štátneho rozpočtu prostredníctvom dotácií. Hlavným výnosom rozpočtu EU v Bratislave sú teda dotácie zo štátneho rozpočtu. Ďalšími výnosmi sú školné, poplatky spojené so štúdiom, výnosy z ďalšieho vzdelávania, výnosy z majetku, výnosy z duševného vlastníctva, výnosy z vlastných finančných fondov a iné výnosy z hlavnej činnosti VVŠ. EU v Bratislave môže vykonávať tiež podnikateľskú činnosť.

Ľudské zdroje zohrávajú rozhodujúcu úlohu pri dosahovaní strategických cieľov univerzity. K rozvoju ľudských zdrojov sa univerzita zaviazala v Dlhodobom zámere Ekonomickej univerzity v Bratislave a jeho aktualizáciách. EU v Bratislave má vypracovaný systém hmotnej zainteresovanosti zamestnancov, ktorého cieľom je podnietiť a motivovať zamestnancov univerzity, aby dbali na svoj odborný rast, prinášali taký výkon, ktorý zabezpečí navýšenie dotačných zdrojov univerzity a pomôže eliminovať súčasný nepriaznivý stav v oblasti mzdových prostriedkov (napríklad Fond rozvoja vedy, Cena za publikačnú činnosť, pravidlá o hmotnej zainteresovanosti vysokoškolských učiteľov a ostatných pracovníkov, podpora výučby v cudzích jazykoch). S cieľom zabezpečiť efektívnosť a hospodárne fungovanie EU v Bratislave sa naďalej dodržiavali ustanovenia z prijatých opatrení rektora na rok 2017, najmä obsadzovanie pracovných miest vysokoškolských učiteľov prednostne záujemcami s vedecko-pedagogickým titulom prof. a doc. a odborných asistentov s akademickým titulom PhD., čo sa prejavilo medziročným zvýšením koeficientu kvalifikačnej štruktúry vysokoškolských učiteľov o 0,51 %.

Väčšia pozornosť bola venovaná aj budovaniu mediálneho obrazu EU v Bratislave a zefektívneniu prezentácie univerzity smerom k domácemu a medzinárodnému prostrediu.

Jednou z rozhodujúcich položiek nákladov univerzity sú náklady na energie. Pre dosiahnutie optimálnej spotreby energetických médií bol zabezpečovaný ich denný monitoring na veľkoodberných miestach zemného plynu, vrátane sledovania spotrieb elektrickej energie a zemného plynu na webových portáloch príslušných dodávateľov energií. Tým bolo zabezpečené zistenie prípadných porúch a včasné prijatie potrebných opatrení na ich odstránenie. V roku 2017 sa zahájila rekonštrukcia kotolne a výmenníkových staníc tepla pre objekty lokalizované v hlavnom areáli univerzity s centrálnym riadením (k 31. decembru 2017 bol spracovaný realizačný projekt). Množstvo spotreby tepla sa priebežne znižuje vykonávanými stavebnými úpravami objektov – výmena okien v budovách univerzity na Dolnozemskej ceste v Bratislave, ktorá prebieha postupne v závislosti od výšky finančnej dotácie. Ďalšie možné zníženie v spotrebe energie je v 2. etape rekonštrukcie tepelného hospodárstva – spočívajúce v rekonštrukcii vzduchotechniky, ako i v rekonštrukcii interného a externého osvetlenia v budovách a v areáli EU v Bratislave.

Verejný obstarávateľ EU v Bratislave používa na zadávanie zákaziek podľa platného zákona o verejnom obstarávaní v závislosti od predpokladanej hodnoty zákazky nasledovné postupy:

a) nadlimitná zákazka;

Oznámenie o zverejnení verejného obstarávania je publikované v eVestníku Úradu pre verejné obstarávanie a v Úradnom vestníku Európskej únie.

b) podlimitná zákazka bez využitia elektronického trhoviska – pre tovary, stavebné práce a služby, ktoré nie sú bežne dostupné na trhu;

Oznámenie o zverejnení verejného obstarávania je publikované v eVestníku Úradu pre verejné obstarávanie.

c) podlimitná s využitím elektronického trhoviska – pre tovary, stavebné práce a služby, ktoré sú bežne dostupné na trhu;

Zákazky zadávané v prevažnej miere cez elektronické trhovisko, ktoré je súčasťou Elektronického kontraktačného systému.

Výhodou elektronického trhoviska je skrátenie procesu verejného obstarávania, anonymnosť procesu až do uzavretia zmluvy, a prínos finančnej úspory;

d) zákazka s nízkou hodnotou – pre tovary, stavebné práce a služby nie bežne dostupné na trhu (uvedenú zákazku je možné použiť aj pre niektoré bežne dostupné tovary, stavebné práce a služby);

Oznámenia o zadávaní zákaziek sú zverejňované na webovom sídle verejného obstarávateľa.

EU v Bratislave má tiež povinnosť uverejňovať informácie a dokumenty určené zákonom o verejnom obstarávaní vo svojom profile, ktorý má zriadený na webovom sídle Úradu pre verejné obstarávanie.

Dlhodobý zámer rozvoja EU v Bratislave na obdobie 2015 – 2019 s výhľadom do roku 2023, v ktorom je „zabezpečenie kvality vo všetkých oblastiach činnosti univerzity“ stanovené ako prierezová priorita. EU v Bratislave aj v akademickom roku 2016/2017 realizovala interný *Integrovaný systém zabezpečovania a zdokonaľovania kvality* v oblastiach (i) vzdelávanie, (ii) veda, výskum a doktorandské štúdium, (iii) medzinárodné vzťahy a internacionalizácia a (iv) rozvoj. Okrem uvedenej prierezovej priority realizácia Integrovaného systému zabezpečovania a zdokonaľovania kvality prispela aj k napĺňaniu jedného z dvoch strategických cieľov stanovených v dlhodobom zámere – „zapojiť sa do akreditačného procesu v prestížnych medzinárodných systémoch hodnotenia a zdokonaľovania kvality“. V rámci napĺňania tohto strategického cieľa sa EU v Bratislave od roku 2012 pripravuje na medzinárodnú akreditáciu v prestížnom systéme hodnotenia a zdokonaľovania kvality AACSB International, USA, ktorý je špeciálne zameraný na vysokoškolské inštitúcie ekonomického a manažérskeho zamerania.

Systém zabezpečovania a zdokonaľovania kvality na EU v Bratislave je daný celým radom kritérií a štandardov kvality pre jednotlivé oblasti činnosti vzdelávania, vedy, výskumu, doktorandského štúdia, medzinárodných vzťahov, rozvoja, ktoré sú obsiahnuté v predpisoch EU v Bratislave.

Monitorovanie a hodnotenie kvality na Ekonomickej univerzite v Bratislave sa uskutočňuje podľa nasledujúcich interných predpisov:

- *Interná smernica č. 2/2011 Monitorovanie a hodnotenie kvality na EU v Bratislave*, ktorej prílohou je *Interný manuál zabezpečovania a zdokonaľovania kvality na EU v Bratislave* s popisom procesu včítane formulárov a pravidiel aplikácie týchto formulárov,
- *Štatút Rady kvality EU v Bratislave*,
- *Organizačný poriadok Centra na zabezpečenie a podporu kvality EU v Bratislave*,
- *Pravidlá pre priebežné zisťovanie a vyhodnocovanie úrovne kvality nadobúdania vedomostí a rozvoja zručností EU v Bratislave*.

Z hľadiska organizačného a administratívneho zabezpečenia sa zabezpečovaniu a zdokonaľovaniu kvality na univerzite venujú tímy pracovníkov na jednotlivých fakultách aj na úrovni univerzity.

Riadiacu organizačnú štruktúru na podporu interného systému monitorovania, hodnotenia, zabezpečovania a zdokonaľovania kvality na EU v Bratislave tvoria:

Rada kvality EU v Bratislave – na úrovni univerzity, (ďalej len RK) ktorej predsedom je prorektorka – zmocnenkyňa pre kvalitu a členmi sú prodekan – zmocnenec pre kvalitu jednotlivých fakúlt, vedúca Centra na zabezpečenie a podporu kvality a prezident Študentského parlamentu EU v Bratislave. Rada kvality EU v Bratislave úzko spolupracuje s Radami kvality jednotlivých fakúlt EU v Bratislave. **Predsedom fakultnej Rady kvality je príslušný prodekan – zmocnenec pre kvalitu** a členmi zástupca za každú katedru a zástupca študentského parlamentu príslušnej fakulty. Úlohou rady je sledovať fungovanie systému kvality, podávať návrhy na zdokonalenie systému, upozorňovať na problémy vo fungovaní systému kvality a navrhovať nápravné opatrenia. Stretnutie Rady kvality EU v Bratislave sa uskutočnilo dňa **7. apríla 2017 a 20. septembra 2017**. *Súčasťou systému monitorovania a hodnotenia kvality* je aj **Centrum na zabezpečenie a podporu kvality** – celouniverzitným pracoviskom, (ďalej len CZaPK) ktoré poskytuje administratívnu, organizačnú a technickú podporu vedeniu univerzity, fakultám, ústavom a ďalším pracoviskám na EU v Bratislave pri vytváraní, zavádzaní, udržiavaní a zlepšovaní interného systému kvality.

CZaPK bolo personálne zabezpečené od 1. júna 2017 dvomi zamestnancami na plný úväzok. Hlavný zdroj financovania je zabezpečený formou dotácií pridelených zo štátneho rozpočtu cez Ministerstvo školstva, vedy, výskumu a športu. Z finančných prostriedkov pridelených CZ a PK v roku 2016/2017 zo štátneho rozpočtu cez Ministerstvo školstva, vedy, výskumu a športu výške 1 000 €, bolo vyčerpaných 513,43 € na obslužné funkcie CZaPK. Zostatok 466,57 € by sme chceli využiť na zorganizovanie seminárov zameraných na využívanie funkcionalít v programoch Excel a Word pre učiteľov EU v Bratislave.

Organizačné a administratívne zabezpečenie realizácie *Integrovaného systému zabezpečovania a zdokonaľovania kvality* koordinuje Rada kvality EU v Bratislave a Rady kvality jednotlivých fakúlt EU v Bratislave. Administratívnu a organizačnú podporu vedeniu EU v Bratislave, fakultám, ústavom a ďalším pracoviskám EU v Bratislave pri implementácii a zlepšovaní interného systému kvality zabezpečuje celouniverzitné pracovisko Centrum na zabezpečenie a podporu kvality. Technickú podporu zabezpečuje správca systému AIS v spolupráci s tvorcami modulu ankiet z Prírodovedeckej fakulty UPJŠ v Košiciach.

b) Vzdelávanie

V oblasti vzdelávania sa v akademickom roku 2016/2017 ako základné metódy monitorovania a hodnotenia kvality uplatňovali hospitácie, hodnotenie predmetov, hodnotenie študijných programov a dotazníkový prieskum názorov relevantných cieľových skupín anonymných respondentov na úrovni fakúlt. Dotazníkové prieskumy názorov sa uskutočnili na celouniverzitnej úrovni.

Hospitácie sa realizovali priamou účasťou hospitujúceho na prednáške, cvičení, resp. seminári, bez predchádzajúceho upozornenia hospitovaného. V rámci hospitácií sa posudzovala pripravenosť vyučujúceho na pedagogický proces a prezentácia odbornej problematiky, pedagogické schopnosti, komunikácia so študentmi, využívanie vhodných didaktických prostriedkov, dodržiavanie harmonogramu a času výučby a pod. RK EU v Bratislave sa na základe pripomienok členov zaoberala témou hodnotenia hospitácií. Zo strany zmocnencov RK bolo konštatované, že hospitácie v doterajšej podobe nespĺňajú svoj cieľ a stali sa formalitou. Skúsenosti na jednotlivých fakultách ukazujú, že učители nechcú chodiť hospitovať svojich kolegov, vzhľadom k tomu je potrebné do budúcnosti zväziť jej vykonávanie učiteľmi mimo katedry, napr. učiteľmi z inej fakulty, pracovníkmi dekanátov, prípadne zamestnancami CZaPK, nakoľko cieľom hospitácie nemá byť odbornosť učiteľa *ale pedagogické zručnosti a dodržiavanie pravidiel výučby* ako jeho presnosť príchodu na prednášku, jeho komunikáciu so študentmi, používanie IT technológií, pripravenosť a preverenie funkčnosti materiálnych prostriedkov pred hodinou, jeho kultúru prejavu, získanie záujmu študentov, dodržiavanie času prednášky, dodržiavanie disciplíny.

Hodnotenie predmetov bolo zamerané na posúdenie obsahového zamerania a zaradenia predmetu do štruktúry študijného plánu, formy a rozsahu výučby, významu predmetu pre naplnenie príslušného profilu absolventa, prepojenia predmetu s výskumom, ako aj kvality, aktuálnosti a dostupnosti študijnej literatúry. Hodnotenie jednotlivých predmetov realizovalo príslušné gestorské pracovisko v spolupráci s garantom predmetu a s vyučujúcimi daného predmetu.

Hodnotenie študijných programov bolo zamerané na posúdenie súladu názvu študijného programu s jeho obsahovým zameraním, adekvátnosti štruktúry a počtu predmetov a ich vzájomnej nadväznosti, rozsahu výučby jednotlivých predmetov, ponuky povinne voliteľných, resp. výberových predmetov, súladu študijného programu s požiadavkami praxe, s aktuálnym stavom poznania v odbore a zo zahraničnými univerzitami, prepojenia s výskumom a pod. Hodnotenie jednotlivých študijných programov realizovalo príslušné gestorské pracovisko v spolupráci s garantom a spolugarantmi študijného programu a prizvanými externými odborníkmi z praxe.

Prehľad o počte hospitácií, hodnotených predmetov a hodnotených študijných programov v akademickom roku 2016/2017, vrátane porovnania s akademickým rokom 2015/2016 je uvedený v tabuľke 12.1. V porovnaní s predchádzajúcim akademickým rokom sa celkový počet hospitácií znížil o 11, celkový počet hodnotených predmetov sa znížil o 6 a celkový počet hodnotených študijných programov bol identický ako v akademickom roku 2015/2016. Z informácií získaných z hodnotenia predmetov, z hodnotenia študijných programov a z hospitácií vyplynuli opatrenia zamerané na zamedzenie negatívne hodnotených skutočností a podporu pozitívne hodnotených skutočností. Tieto opatrenia sú uvedené v sumárnych správach jednotlivých fakúlt za akademický rok 2016/2017, ktoré

boli prerokované na zasadaní vedenia príslušnej fakulty, prerokované a schválené na zasadaní kolégia dekana príslušnej fakulty. Realizácia opatrení je naplánovaná na akademický rok 2017/2018. Vybrané pozitíva a negatíva sú predmetom Sumárnej správy hodnotenia kvality na Ekonomickej univerzite v Bratislave v akademickom roku 2016/2017.

TABUĽKA 12.1: ROZSAH REALIZÁCIE HODNOTENIA NEANONYMNÝMI HODNOTITEĽMI PREDMETOV 1. A 2. STUPŇA ŠTÚDIA

fakulta	počet hospitácií		počet hodnotených predmetov		počet hodnotených študijných programov	
	2016/2017	2015/2016	2016/2017	2015/2016	2016/2017	2015/2016
NHF	64	75	28	23	4	8
OF	27	35	19	11	0	–
FHI	90	103	66	67	4	4
FPM	47	54	44	48	1	–
FMV	12	37	13	37	0	2
FAJ	19	19	16	14	1	1
PHF	57	68	36	42	5	5

CZaPK v spolupráci s zmocnencami RK na fakultách a predsedom študentského parlamentu zabezpečovala realizáciu dotazníkových prieskumov názorov relevantných cieľových skupín anonymných respondentov elektronickou formou prostredníctvom Google Forms a akademického informačného systému, ktorý umožnili efektívne vyhodnocovanie a štatistické spracovanie vyplnených dotazníkov. V akademickom roku 2016/2017 boli realizované nasledujúce prieskumy názorov:

1. Prieskum názorov študentov na predmet/učiteľa na 1. a 2. stupni štúdia

EU v Bratislave umožnila študentom uplatniť si právo aspoň raz ročne sa vyjadriť formou anonymného dotazníka ku kvalite výučby a k učiteľom (podľa zákona č. 131/2002 Z. z. o vysokých školách, § 70 ods. 1 písm. h) a rešpektovala názory študentov s cieľom zvyšovať kvalitu vzdelávania. Prieskum bol zameraný na zistenie názorov študentov na učiteľa (zrozumiteľnosť výkladu, pripravenosť, adekvátnosť reakcií, spôsob komunikácie so študentmi, využívanie moderných didaktických prostriedkov, prednosti a nedostatky), na vhodnosť foriem výučby, obsahové zameranie predmetu, dostupnosť a kvalitu študijnej literatúry a pod. Pri realizácii prieskumu vedenie a členovia Rady kvality na univerzite v Bratislave vychádzali z požiadavky študentov a to zavedením dotazníkov v písomnej forme. Na základe návrhov a pripomienok jednotlivých fakúlt k obsahovej a formálnej stránke študentskej ankety a následnej diskusii zmocnencov Rady kvality bola všetkými členmi prijatá jej konečná verzia, ktorá bola použitá v prieskume názorov študentov na predmet/učiteľa v akademickom roku 2016/2017 na všetkých fakultách. Možno konštatovať, že pilotné zavedenie papierovej formy ankety na prieskum názorov na predmet/učiteľa, ktorá bola realizovaná v zimnom semestri 2016/2017 bolo úspešné, účasť študentov na prieskume dosiahla približne 40 %. V letnom semestri akademického roku 2016/2017 bol pilotne zavedený do praxe nový systém fungujúci na platforme googleforms. Tento systém zjednodušuje export dát do Excelu. Pri realizácii prieskumu ako aj pri spracovaní údajov CZaPK spolupracovalo s prodekanmi zmocnencami kvality na jednotlivých fakultách a študentskými parlamentmi. Tento proces bol náročný pre prodekanov – zmocnencov Rady kvality na fakultách, ktorí sa zúčastnili osobne na výučbe spádového predmetu kde oznámili študentom URL adresu spolu so skratkami predmetov, ktoré hodnotili. Pri realizácii prieskumu ako aj pri spracovaní údajov CZaPK spolupracovalo s prodekanmi zmocnencami kvality na jednotlivých fakultách.

Spracované výsledky prieskumu boli postúpené rektorovi univerzity za celú univerzitu a dekanom fakúlt za jednotlivé fakulty. Dekani ďalej distribuovali výsledky prieskumu vedúcim jednotlivých katedier. Vedúci katedier diskutovali výsledky prieskumu s hodnotenými zamestnancami.

Z tabuľky 12.2 vyplýva, že v akademickom roku 2016/2017 sa z celkového počtu 7 873 študentov prieskumu názorov zúčastnilo 3 076 študentov v zimnom semestri (39,1 %) a 1 350 študentov v letnom semestri (17,2 %). Miera účasti študentov sa značne zvýšila a stala sa relevantná pre použitie výsledkov študentov na zlepšenie kvality výučby na EU v Bratislave. Najvyššia miera účasti bola na FMV a FAJ v zimnom semestri. V letnom semestri bola najväčšia účasť na FAJ, a to 62,4% respondentov, tak ako je uvedené v tabuľke 12.3.

Porovnaním účasti študentov na prieskume názorov študentov na predmet/učiteľa v jednotlivých akademických rokoch od začiatku realizácie prieskumov názorov on-line prostredníctvom AIS na základe údajov v tabuľke 12.4 vyplýva, že priemerná účasť na prieskume v zimnom semestri 2016/2017 bola najvyššia počas sledovaných akademických rokov. Tabuľka 12.4 tiež dokumentuje, že účasť študentov v letnom semestri je každoročne výrazne nižšia ako v zimnom semestri. Vybrané textové odpovede s pozitívnym resp. negatívnym kontextom sú predmetom Sumárnej správy o výsledkoch monitorovania a hodnotenia kvality na Ekonomickej univerzite Bratislave za akademický rok 2016/2017.

TABUĽKA 12.2 VÝSLEDKY PRIESKUMU NÁZOROV ŠTUDENTOV NA PREDMET A UČITEĽA ZS 2016/2017

fakulta	počet odpovedí	počet študentov	počet študentov zapojených do prieskumu	podiel zapojených študentov
NHF	3047	1588	609	38,3 %
OF	3698	1559	740	47,4 %
FHI	1969	1414	394	27,8 %
FPM	1363	1523	273	17,9 %
FMV	3280	580	546	94,0 %
FAJ	1466	312	244	78,2 %
PHF	1350	897	270	30,1 %
spolu	16173	7873	3076	39,1 %

Na základe výsledkov prieskumu študentskej ankety bol 6. septembra 2017 organizovaný Katedrou pedagogiky NHF EU v Bratislave workshop pre učiteľov na zlepšenie pedagogických zručností, ktoré budú pedagógovia s nižším ako priemerným hodnotením na základe prieskumu názorov študentov absolvovať povinne dvakrát v priebehu 2 nasledujúcich akademických rokov a ostatní pedagógovia jedenkrát za nasledujúce dva akademické roky podľa vlastného výberu na základe ponuky kurzov. Zároveň budúci akademický rok 2017/2018 plánuje CZaPK organizovať ďalšie semináre zamerané na zdokonalenie prác a prezentačných zručností, IT zručností (Excel, Word Google forms, Moodle) a interakciu medzi študentmi a učiteľmi.

TABUĽKA 12.3: VÝSLEDKY PRIESKUMU NÁZOROV ŠTUDENTOV NA PREDMET A UČITEĽA LS 2016/2017

fakulta	počet odpovedí	počet študentov	počet študentov zapojených do prieskumu	podiel zapojených študentov
NHF	939	1588	188	11,83 %
OF	1191	1559	238	15,28 %
FHI	1178	1414	236	16,66 %
FPM	1420	1523	284	18,65 %
FMV	626	580	126	21,59 %
FAJ	974	312	195	62,44 %
PHF	440	897	88	9,81 %
spolu	6768	7873	1350	17,20 %

TABUĽKA 12.4: POROVNANIE ÚČASTI ŠTUDENTOV NA PRIESKUME NÁZOROV ŠTUDENTOV NA PREDMET/UČITEĽA V AKADEMICKÝCH ROKOCH 2009/2010 AŽ 2016/2017

akademický rok	zimný semester		letný semester	
	počet respondentov	% respondentov	počet respondentov	% respondentov
2009/2010	–	–	396	4,0
2010/2011	621	5,14	299	2,5
2011/2012	462	4,21	281	2,6
2012/2013	671	6,67	219	2,2
2013/2014	831	8,98	267	2,9
2014/2015	715	8,32	351	4,1
2015/2016	331	7,5	112	2,8
2016/2017	3076	39,1	1350	17,2

Dotazník obsahoval 8 otázok, pričom študenti neboli povinní zodpovedať všetky otázky. Odpovede na 7 otázok boli na stupnici od 1 do 6 (1 – základný, 2 – veľmi ľahký, 3 – skôr ľahký, 4 – skôr náročný, 5- veľmi náročný, 6 – nezládnuteľný). Posledná 8. otázka bola textového charakteru, kde mali študenti možnosť vyjadriť pripomienky a návrhy na zmenu predmetu.

Z ankety vyplýva, že v zimnom semestri 2016/2017 bola účasť prvýkrát skoro 40 %. Dosiahli sme výsledky, na základe ktorých je možné zo strany fakúlt prijať príslušné opatrenia. V letnom semestri bola účasť na úrovni 17,2 % čo je jav, ktorý sa opakuje každý akademický rok.

V júli 2017 bol v oblasti rozvoj uskutočnený anonymný prieskum názorov absolventov, ktorí ukončili inžinierske štúdium v rokoch 2011 a 2012 v súvislosti s projektom v rámci projektu APVV na Katedre regionálneho rozvoja. Oslovených bolo celkom asi 4 288 absolventov a počet respondentov dosiahol 969, čo je 23 % návratnosť. 166 respondentov dobrovoľne zverejnilo svoju e-mailovú adresu a zaujíma sa o dianie na EÚ v Bratislave. Respondenti považovali za najvýznamnejšie získané zručnosti, všeobecný rozhľad, jazykové zručnosti, analytické zručnosti, samostatnosť a komunikačné zručnosti. Naopak počas štúdia im chýbalo: viac praxe (prípadové štúdie, stáže, spolupráca s firmami...), IT zručnosti, menej memorovania, viacej diskusie a mäkké zručnosti (tímová práca, komunikácia...).

Na základe realizácie *Integrovaného systému zabezpečovania a zdokonaľovania kvality* v akademickom roku 2016/2017 bolo možné na úrovni fakúlt, resp. na celouniverzitnej úrovni identifikovať niektoré pozitívne skutočnosti a nedostatky v jednotlivých analyzovaných oblastiach činnosti – vzdelávanie, medzinárodné vzťahy a internacionalizácia, veda, výskum a doktorandské štúdium a rozvoj. Výsledkom tohto procesu bolo prijatie príslušných riešení a opatrení zameraných na podporu zistených pozitívnych skutočností a zamedzenie identifikovaných nedostatkov. Realizácia týchto opatrení v akademickom roku 2017/2018 prispieje k zlepšovaniu kvality v jednotlivých oblastiach činnosti univerzity a jednotlivých fakúlt. Z uvedených skutočností vyplýva, že proces monitorovania a hodnotenia kvality je kontinuálnym procesom, ktorý vedie k postupnému zlepšovaniu kvality v jednotlivých analyzovaných oblastiach činnosti univerzity, a tým prispieva k napĺňaniu dlhodobého zámeru EU v Bratislave aj dlhodobých zámerov jednotlivých fakúlt.

Súčasťou hodnotenia systému vzdelávania na EU a jej fakultách je tiež pravidelné sledovanie študijných výsledkov študentov podľa jednotlivých ročníkov, prípadne aj podľa jednotlivých študijných programov. Hodnotením študijných výsledkov študentov sa pravidelne zaoberajú poradné orgány dekanov jednotlivých fakúlt.

Najlepší vážený študijný priemer na Národohospodárskej fakulte dosahujú študenti 2. ročníka 2. stupňa štúdia – 1,64, najhorší vážený študijný priemer dosahujú študenti 1. ročníka 1. stupňa štúdia – 2,39. Možno konštatovať, že vážený študijný priemer študentov Národohospodárskej fakulty sa v akademickom roku 2016/2017 mierne zlepšil v 2. ročníku a 3. ročníku 1. stupňa štúdia a 2. ročníku 2. stupňa štúdia a mierne zhoršil v 1. ročníku 1. stupňa a 1. ročníku 2. stupňa. Najlepší vážený študijný priemer na Obchodnej fakulte dosahujú študenti 2. ročníka 2. stupňa štúdia – 1,82, najhorší vážený študijný priemer dosahujú študenti 1. ročníka 1. stupňa štúdia – 2,40. Možno konštatovať, že študijný priemer študentov Obchodnej fakulty sa mierne zlepšil vo všetkých ročníkoch okrem 1. ročníka 2. stupňa štúdia, kde sa zhoršil. Najlepší vážený študijný priemer na Fakulte hospodárskej informatiky dosahujú študenti 2. ročníka 2. stupňa štúdia – 1,64, najhorší vážený študijný priemer dosahujú študenti 1. ročníka 1. stupňa štúdia – 2,37. Vážený študijný priemer študentov Fakulty hospodárskej informatiky sa mierne zlepšil vo všetkých ročníkoch. Najlepší vážený študijný priemer na Fakulte podnikového manažmentu dosahujú študenti 1. ročníka 2. stupňa štúdia – 1,78, najhorší vážený študijný priemer dosahujú študenti 1. ročníka 1. stupňa štúdia – 2,30. Vážený študijný priemer študentov 1. ročníka 2. stupňa štúdia Fakulty podnikového manažmentu sa mierne zhoršil, v ostatných ročníkoch sa mierne zlepšil v porovnaní s predchádzajúcim rokom. Najlepší vážený študijný priemer na Fakulte medzinárodných vzťahov dosahujú študenti 2. ročníka 2. stupňa štúdia – 1,62, najhorší vážený študijný priemer dosahujú študenti 1. ročníka 1. stupňa štúdia – 2,05. Vážený študijný priemer študentov Fakulty medzinárodných vzťahov sa mierne zlepšil vo všetkých ročníkoch, okrem 1. ročníka 2. stupňa, kde sa mierne zhoršil. Najlepší vážený študijný priemer na Fakulte aplikovaných jazykov dosahujú študenti 2. ročníka 2. stupňa štúdia – 1,33, najhorší vážený študijný priemer dosahujú študenti 1. ročníka 1. stupňa štúdia – 1,82. Možno konštatovať, že vážený študijný priemer študentov 1. ročníka 1. stupňa, 2. ročníka 1. stupňa a 1. ročníka 2. stupňa sa mierne zlepšil, v ostatných ročníkoch sa mierne zhoršil. Najlepší vážený študijný priemer na Podnikovohospodárskej fakulte dosahujú študenti 1. ročníka 2. stupňa štúdia – 2,03, najhorší vážený študijný priemer dosahujú študenti 1. ročníka 1. stupňa štúdia – 2,46. Vážený študijný priemer študentov 1. ročníka 1. stupňa štúdia a 1. ročníka

2. stupňa na Podnikovohospodárskej fakulte sa mierne zlepšil, v 3. ročníku 1. stupňa sa nezmenil a v ostatných ročníkoch sa mierne zhoršil.

TABUĽKA 12.5: VÁŽENÝ ŠTUDIJNÝ PRIEMER PODĽA FAKULT A ROČNÍKOV V AKADEMICKOM ROKU 2016/2017

fakulta	vážený študijný priemer				
	1. stupeň			2. stupeň	
	1. ročník	2. ročník	3. ročník	1. ročník	2. ročník
NHF	2,39 (2,27)	2,08 (2,16)	2,02 (2,09)	2,17 (2,01)	1,64 (2,03)
OF	2,40 (2,47)	2,34 (2,45)	2,01 (2,26)	1,99 (1,92)	1,82 (1,91)
FHI	2,37 (2,74)	2,29 (2,39)	2,00 (2,03)	2,09 (2,21)	1,64 (1,83)
FPM	2,30 (2,64)	2,26 (2,43)	2,08 (2,25)	1,78 (1,22)	1,79 (2,06)
FMV	2,05 (2,08)	1,97 (2,06)	1,70 (1,74)	1,73 (1,70)	1,62 (1,63)
FAJ	1,82 (2,33)	1,63 (1,65)	1,73 (1,68)	1,64 (1,68)	1,33 (1,29)
PHF	2,46 (2,52)	2,25 (2,05)	2,18 (2,18)	2,03 (2,49)	2,13 (2,10)

Na 1. stupni štúdia dosahujú najlepší vážený študijný priemer študenti 2. ročníka Fakulty aplikovaných jazykov – 1,63, nasledujú študenti 3. ročníka Fakulty medzinárodných vzťahov – 1,70 a študenti 3. ročníka Fakulty aplikovaných jazykov – 1,73. Najhorší vážený študijný priemer na 1. stupni štúdia dosahujú študenti 1. ročníka Podnikovohospodárskej fakulty – 2,46, nasledujú študenti 2. ročníka Obchodnej fakulty – 2,40 a 1. ročníka Národohospodárskej fakulty.

Na 2. stupni štúdia dosahujú najlepší vážený študijný priemer študenti 2. ročníka Fakulty aplikovaných jazykov – 1,33, nasledujú študenti 1. ročníka Fakulty medzinárodných vzťahov – 1,62 a študenti 1. ročníka Fakulty aplikovaných jazykov – 1,64. Najhorší vážený študijný priemer na 2. stupni štúdia dosahujú študenti 1. ročníka Národohospodárskej fakulty – 2,17, nasledujú študenti 2. ročníka Podnikovohospodárskej fakulty – 2,13 a študenti 1. ročníka Fakulty hospodárskej informatiky – 2,09.

Jednotlivé fakulty EU pravidelne hodnotia aj úspešnosť štúdia svojich študentov. Náročnosť štúdia v jednotlivých študijných programoch a predpoklady jednotlivcov na úspešné plnenie študijných povinností sa prejavujú aj tým, že určité množstvo študentov nespĺňa podmienky pre ďalšie pokračovanie v štúdiu.

TABUĽKA 12.6: POČET ŠTUDENTOV, KTORÍ V ROKU 2017 NESPLNILI PODMIENKY NA POKRAČOVANIE V ŠTÚDIU

fakulta	1. stupeň štúdia			2. stupeň štúdia		spolu
	1. ročník	2. ročník	3. ročník	1. ročník	2. ročník	
NHF	54	35	14	13	26	142
OF	34	10	8	9	7	68
FHI	59	20	4	23	16	122
FPM	60	21	11	14	22	128
FMV	14	8	4	4	4	34
FAJ	2	13	1	1	0	17
PHF	28	55	20	5	10	118
EU spolu	251	162	62	69	85	629

V roku 2017 nespĺnilo podmienky na pokračovanie v štúdiu na EU v Bratislave spolu 629 študentov 1. a 2. stupňa štúdia, čo predstavuje 8,63 % z celkového počtu 7 262 študentov 1. a 2. stupňa štúdia EU v Bratislave (v roku 2016 to bolo 686 študentov, t. j. 9,02 %).

Na 1. stupni štúdia nespĺnilo podmienky 475 študentov, čo predstavuje 6,51 % z celkového počtu študentov EU v Bratislave na 1. a 2. stupni štúdia (v roku 2016 to bolo 531 študentov, t. j. 6,98 %) a 11,47 % z počtu študentov 1. stupňa štúdia na EU v Bratislave (v roku 2016 to bolo 13,32 %).

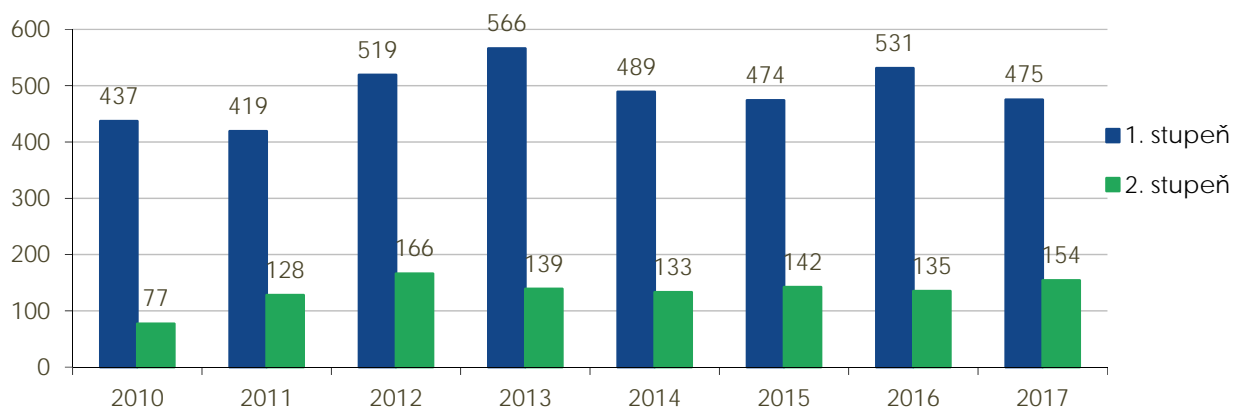
Na Národohospodárskej fakulte nespĺnilo podmienky na pokračovanie v štúdiu 103 študentov 1. stupňa štúdia, čo predstavuje 11,24 % z počtu študentov 1. stupňa štúdia tejto fakulty (v roku 2016 to bolo 106 študentov, t. j. 15,46 %). Z celkového počtu študentov EU v Bratislave na 1. stupni štúdia to tvorí 2,49 % (v roku 2016 to bolo 2,43 %). Na Obchodnej fakulte nespĺnilo podmienky na pokračovanie v štúdiu 52 študentov 1. stupňa štúdia, čo predstavuje 7,14 % z počtu študentov 1. stupňa štúdia

tejto fakulty (v roku 2016 to bolo 41 študentov, t. j. 5,24 %). Z celkového počtu študentov EU v Bratislave na 1. stupni štúdia to tvorí 1,25 % (v roku 2016 to bolo 0,94 %). Na Fakulte hospodárskej informatiky nespĺnilo podmienky na pokračovanie v štúdiu 83 študentov 1. stupňa štúdia, čo predstavuje 11,59 % z počtu študentov 1. stupňa štúdia tejto fakulty (v roku 2016 to bolo 145 študentov, t. j. 18,76 %). Z celkového počtu študentov EU v Bratislave na 1. stupni štúdia to tvorí 2,00 % (v roku 2016 to bolo 3,32 %). Na Fakulte podnikového manažmentu nespĺnilo podmienky na pokračovanie v štúdiu 92 študentov 1. stupňa štúdia, čo predstavuje 11,87 % z počtu študentov 1. stupňa štúdia tejto fakulty (v roku 2016 to bolo 117 študentov, t. j. 14,36 %). Z celkového počtu študentov EU v Bratislave na 1. stupni štúdia to tvorí 2,22 % (v roku 2016 to bolo 2,71 %). Na Fakulte medzinárodných vzťahov nespĺnilo podmienky na pokračovanie v štúdiu 26 študentov 1. stupňa štúdia, čo predstavuje 7,18 % z počtu študentov 1. stupňa štúdia tejto fakulty (v roku 2016 to bolo 23 študentov, t. j. 6,71 %). Z celkového počtu študentov EU v Bratislave na 1. stupni štúdia to tvorí 0,63 % (v roku 2016 to bolo 0,53 %). Na Fakulte aplikovaných jazykov nespĺnilo podmienky na pokračovanie v štúdiu 16 študentov 1. stupňa štúdia, čo predstavuje 8,69 % z počtu študentov 1. stupňa štúdia tejto fakulty (v roku 2016 to boli 19 študenti, t. j. 9,31 %). Z celkového počtu študentov EU v Bratislave na 1. stupni štúdia to tvorí 0,39 % (v roku 2016 to bolo 0,44 %). Na Podnikovohospodárskej fakulte nespĺnilo podmienky na pokračovanie v štúdiu 103 študentov 1. stupňa štúdia, čo predstavuje 22,29 % z počtu študentov 1. stupňa štúdia tejto fakulty (v roku 2016 to bolo 118 študentov, t. j. 25,54 %). Z celkového počtu študentov EU v Bratislave na 1. stupni štúdia to tvorí 2,49 % (v roku 2016 to bolo 1,83 %).

Na 2. stupni štúdia nespĺnilo podmienky na pokračovanie v štúdiu spolu 154 študentov, čo predstavuje 2,11 % z celkového počtu študentov EU v Bratislave na 1. a 2. stupni štúdia (v roku 2016 to bolo 155 študentov, t. j. 2,04 %) a 5,24 % z počtu študentov 2. stupňa štúdia na EU v Bratislave (v roku 2016 to bolo 4,78 %).

Na Národohospodárskej fakulte nespĺnilo podmienky na pokračovanie v štúdiu 39 študentov 2. stupňa štúdia, čo predstavuje 6,62 % z počtu študentov 2. stupňa štúdia tejto fakulty (v roku 2016 to bolo 44 študentov, t. j. 7,41 %). Z celkového počtu študentov EU v Bratislave na 2. stupni štúdia to tvorí 1,33 % (v roku 2015 to bolo 1,31 %). Na Obchodnej fakulte nespĺnili podmienky na pokračovanie v štúdiu 16 študenti 2. stupňa štúdia, čo predstavuje 2,42 % z počtu študentov 2. stupňa štúdia tejto fakulty (v roku 2016 to boli 5 študentov, t. j. 0,68 %). Z celkového počtu študentov EU v Bratislave na 2. stupni štúdia to tvorí 0,54 % (v roku 2016 to bolo 0,15 %). Na Fakulte hospodárskej informatiky nespĺnili podmienky na pokračovanie v štúdiu 39 študenti 2. stupňa štúdia, čo predstavuje 6,64 % z počtu študentov 2. stupňa štúdia tejto fakulty (v roku 2016 to bolo 60 študentov, t. j. 9,92 %). Z celkového počtu študentov EU v Bratislave na 2. stupni štúdia to tvorí 1,33 % (v roku 2016 to bolo 1,85 %). Na Fakulte podnikového manažmentu nespĺnilo podmienky na pokračovanie v štúdiu 36 študentov 2. stupňa štúdia, čo predstavuje 6,53 % z počtu študentov 2. stupňa štúdia tejto fakulty (v roku 2016 to bolo 34 študentov, t. j. 4,73 %). Z celkového počtu študentov EU v Bratislave na 2. stupni štúdia to tvorí 1,22 % (v roku 2016 to bolo 1,85 %). Na Fakulte medzinárodných vzťahov nespĺnili podmienky na pokračovanie v štúdiu 8 študenti 2. stupňa štúdia, čo predstavuje 4,47 % z počtu študentov 2. stupňa štúdia tejto fakulty (v roku 2016 to boli 4 študenti, t. j. 2,00 %). Z celkového počtu študentov EU v Bratislave na 2. stupni štúdia to tvorí 0,27 % (v roku 2016 to bolo 0,12 %). Na Fakulte aplikovaných jazykov nespĺnil podmienku pre pokračovanie v štúdiu 1 študent čo predstavuje 0,98 % z počtu študentov 2. stupňa štúdia tejto fakulty (v roku 2016 to boli 2 študenti, t. j. 1,85 %). Z celkového počtu študentov EU v Bratislave na 2. stupni štúdia to tvorí 0,03 %. Na Podnikovohospodárskej fakulte nespĺnilo podmienky na pokračovanie v štúdiu 15 študentov 2. stupňa štúdia, čo predstavuje 5,56 % z počtu študentov 2. stupňa štúdia tejto fakulty (v roku 2016 to boli 12 študenti, t. j. 3,42 %). Z celkového počtu študentov EU v Bratislave na 2. stupni štúdia to tvorí 0,51 % (v roku 2016 to bolo 0,37 %).

Počet študentov, ktorí nespĺnili podmienky na pokračovanie v štúdiu



Niektorí študenti EU v Bratislave štúdiom nevládajú a následne ho po určitom čase zanechajú.

V roku 2017 požiadalo o zanechanie štúdia na EU v Bratislave 243 študentov 1. a 2. stupňa štúdia, čo predstavuje 3,33 % z celkového počtu 7 292 študentov 1. a 2. stupňa štúdia (v roku 2016 to bolo 271 študentov, t. j. 3,56 %).

Na 1. stupni štúdia zanechalo štúdiom 182 študentov, čo predstavuje 2,49 % z celkového počtu študentov EU v Bratislave na 1. a 2. stupni štúdia (v roku 2016 to bolo 214 študentov, t. j. 2,81 %) a 4,39 % z počtu študentov 1. stupňa štúdia na EU v Bratislave (v roku 2016 to bolo 4,91 %).

Na 2. stupni štúdia zanechalo štúdiom 51 študentov, čo predstavuje 0,86 % z celkového počtu študentov EU v Bratislave na 1. a 2. stupni štúdia (v roku 2016 to bolo 57 študentov, t. j. 0,75 %) a 1,51 % z počtu študentov 2. stupňa štúdia na EU v Bratislave (v roku 2016 to bolo 1,76 %).

TABUĽKA 12.7: POČET ŠTUDENTOV, KTORÍ V ROKU 2017 ZANECHALI ŠTÚDIUM

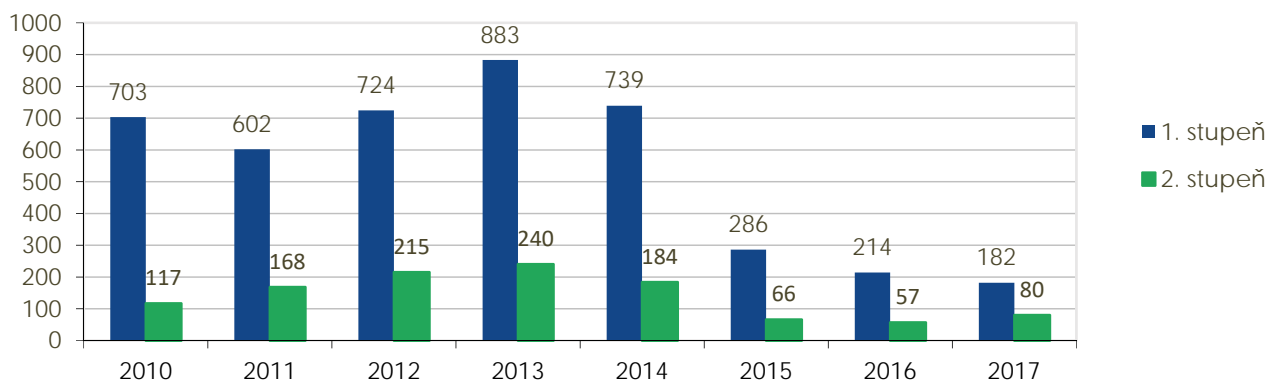
fakulta	1. stupeň štúdia			2. stupeň štúdia		spolu
	1. ročník	2. ročník	3. ročník	1. ročník	2. ročník	
NHF	24	1	3	4	4	36
OF	24	19	7	12	4	66
FHI	13	3	0	16	2	34
FPM	24	6	2	7	1	40
FMV	11	3	1	2	2	19
FAJ	13	3	0	2	0	18
PHF	14	4	7	5	0	30
EU spolu	123	39	20	48	13	243

Na Národohospodárskej fakulte zanechalo štúdiom 28 študentov 1. stupňa štúdia, čo predstavuje 3,06 % z počtu študentov 1. stupňa štúdia tejto fakulty (v roku 2016 to bolo 40 študentov, t. j. 4,30 %) a 0,67 % z celkového počtu študentov EU v Bratislave na 1. stupni štúdia (v roku 2016 to bolo 0,92 %). Na Obchodnej fakulte zanechalo štúdiom 50 študentov 1. stupňa štúdia, čo predstavuje 6,87 % z počtu študentov 1. stupňa štúdia tejto fakulty (v roku 2016 to bolo 79 študentov, t. j. 10,09 %) a 1,21 % z celkového počtu študentov EU v Bratislave na 1. stupni štúdia (v roku 2016 to bolo 1,81 %). Na Fakulte hospodárskej informatiky zanechalo štúdiom 26 študentov 1. stupňa štúdia, čo predstavuje 3,63 % z počtu študentov 1. stupňa štúdia tejto fakulty (v roku 2016 to bolo 22 študentov, t. j. 2,85 %) a 0,63 % z celkového počtu študentov EU v Bratislave na 1. stupni štúdia (v roku 2016 to bolo 0,50 %). Na Fakulte podnikového manažmentu zanechalo štúdiom 32 študentov 1. stupňa štúdia, čo predstavuje 4,13 % z počtu študentov 1. stupňa štúdia tejto fakulty (v roku 2016 to bolo 20 študentov, t. j. 2,45 %) a 0,77 % z celkového počtu študentov EU v Bratislave na 1. stupni štúdia (v roku 2016 to bolo 0,46 %). Na Fakulte medzinárodných vzťahov zanechalo štúdiom 15 študentov 1. stupňa štúdia, čo predstavuje 4,14 % z počtu študentov 1. stupňa štúdia tejto fakulty (v roku 2016 to bolo 26 študentov, t. j. 7,58 %) a 0,36 % z celkového počtu študentov EU v Bratislave na 1. stupni štúdia (v roku 2016 to bolo 0,60 %). Na Fakulte

aplikovaných jazykov zanechalo štúdium 16 študentov 1. stupňa štúdia, čo predstavuje 18,69 % z počtu študentov 1. stupňa štúdia tejto fakulty (v roku 2016 to bolo 6 študentov, t. j. 1,17 %) a 0,39 % z celkového počtu študentov EU v Bratislave na 1. stupni štúdia (v roku 2016 to bolo 0,14 %). Na Podnikovohospodárskej fakulte zanechalo štúdium 25 študentov 1. stupňa štúdia, čo predstavuje 5,41 % z počtu študentov 1. stupňa štúdia tejto fakulty (v roku 2016 to bolo 21 študentov, t. j. 4,09 %) a 0,60 % z celkového počtu študentov EU v Bratislave na 1. stupni štúdia (v roku 2016 to bolo 0,48 %).

Na Národohospodárskej fakulte zanechalo štúdium 11 študentov 2. stupňa štúdia, čo predstavuje 1,36 % z počtu študentov 2. stupňa štúdia tejto fakulty (v roku 2016 to bolo 11 študentov, t. j. 1,85 %) a 0,27 % z celkového počtu študentov EU v Bratislave na 2. stupni štúdia (v roku 2016 to bolo 0,34 %). Na Obchodnej fakulte zanechalo štúdium 16 študentov 2. stupňa štúdia, čo predstavuje 2,37 % z počtu študentov 2. stupňa štúdia tejto fakulty (v roku 2016 to bolo 14 študentov, t. j. 2,31 %) a 2,24 % z celkového počtu študentov EU v Bratislave na 2. stupni štúdia (v roku 2016 to bolo 0,43 %). Na Fakulte hospodárskej informatiky zanechalo štúdium 18 študentov 2. stupňa štúdia, čo predstavuje 3,07 % z počtu študentov 2. stupňa štúdia tejto fakulty (v roku 2016 to bolo 9 študentov, t. j. 1,37 %) a 0,61 % z celkového počtu študentov EU v Bratislave na 2. stupni štúdia (v roku 2016 to bolo 0,28 %). Na Fakulte podnikového manažmentu zanechali štúdium 8 študenti 2. stupňa štúdia, čo predstavuje 1,45 % z počtu študentov 2. stupňa štúdia tejto fakulty (v roku 2016 to bolo 13 študentov, t. j. 1,98 %) a 0,27 % z celkového počtu študentov EU v Bratislave na 2. stupni štúdia (v roku 2016 to bolo 0,40 %). Na Fakulte medzinárodných vzťahov zanechali štúdium 4 študenti 2. stupňa štúdia, čo predstavuje 2,23 % z počtu študentov 2. stupňa štúdia tejto fakulty (v roku 2016 to bolo 11 študentov t. j. 5,50 %) a 0,14 % z celkového počtu študentov EU v Bratislave na 2. stupni štúdia (v roku 2016 to bolo 0,34 %). Na Fakulte aplikovaných jazykov zanechali štúdium 2 študenti 2. stupňa štúdia, čo predstavuje 1,96 % z počtu študentov 2. stupňa štúdia tejto fakulty (v roku 2016 to bol 1 študent, t. j. 0,93 % a 0,06 % z celkového počtu študentov EU v Bratislave na 2. stupni štúdia (v roku 2016 to bolo 0,03 %). Na Podnikovohospodárskej fakulte zanechali štúdium 5 študenti 2. stupňa štúdia, čo predstavuje 1,85 % z počtu študentov 2. stupňa štúdia tejto fakulty (v roku 2016 to boli 2 študenti, t. j. 0,57 %) a 0,17 % z celkového počtu študentov EU v Bratislave na 2. stupni štúdia (v roku 2016 to bolo 0,06 %).

Počet študentov, ktorí zanechali štúdium



Jednotlivé fakulty EU v Bratislave pravidelne realizujú aktivity, ktorých cieľom je prispieť k zvýšeniu kvality prebiehajúceho pedagogického procesu, napr. ponukou výberových predmetov, na ktorých participujú vybrané zložky hospodárskej praxe, resp. ponúkajú pre študentov výberové predmety vo viacerých jazykoch výučby.

Národohospodárska fakulta hodnotenie úrovne fakulty vo vzdelávacej a tvorivej činnosti realizuje v súlade so zákonom vo Vedeckej rade NHF EU v Bratislave každoročne prostredníctvom prerokovania a schválenia Správy o pedagogickej činnosti a Správy o vedeckovýskumnej činnosti. Zabezpečovanie a zvyšovanie kvality a etiky výskumnej činnosti je založené na uplatňovaní Etického kódexu, internej smernice v oblasti konkretizácie pracovných povinností zamestnancov EU v Bratislave a realizácii atestácií zamestnancov v pravidelných dvojročných intervaloch. Zamestnanci majú možnosť rozvíjať svoje tvorivé zručnosti prostredníctvom rôznych seminárov, workshopov a kurzov zameraných na výskumné a kvantitatívne metódy.

Obchodná fakulta kooperáciu s praxou na 1. stupni realizuje prostredníctvom základného predmetu marketing v 1. ročníku, následne prostredníctvom prierezového predmetu Podnikanie v praxi pre študentov 2. ročníka a v rámci predmetov inovačný manažment a produktové manažerstvo na 2. stupni. V rámci týchto predmetov majú študenti možnosť priamo kooperovať s partnermi z praxe, vyhľadávať nové podnikateľské príležitosti, alebo vstupovať do interdisciplinárnych start-up tímov v kooperácii s technickými fakultami STU a partnermi z praxe. Do tohto systému sú zapájaní stále ďalší pracovníci OF, v roku 2017 už pôsobilo viac ako 20 pedagógov fakulty

Zároveň bola od zimného semestra v akademickom roku 2016/2017 na Obchodnej fakulte realizovaná Odborná prax na 1. aj 2. stupni, ktorej sa zúčastňujú povinne všetci študenti fakulty. Významná časť koordinovanej praxe sa zabezpečuje na základe zmluvných vzťahov s partnermi z praxe, ďalšie aktivity sú zamerané aj na podporu vlastných podnikateľských zámerov študentov.

Fakulta hospodárskej informatiky zrealizovala v roku 2017 8. ročník Zimnej školy forenzného účtovníctva a boja proti ekonomickej kriminalite, kde vystupujú zástupcovia praxe na trojdňovom podujatí organizovanom Katedrou účtovníctva a audítorstva určenom pre študentov EU v Bratislave.

Fakulta hospodárskej informatiky ponúka svojim študentom Program Dreams Park od spoločnosti Microsoft, ktorý umožňuje študentom voľne stiahnuť a používať pre potreby štúdia veľkú časť programov od tejto spoločnosti. Členstvo tejto fakulty v programe Oracle Academy umožňuje prístup k vybraným softvérom tejto spoločnosti, ale tiež ku kurzom SQL a PLS/SQL, kde študenti majú možnosť získať certifikát a prístup k výučbovým softvérom. Spolupráca so spoločnosťou SAP umožňuje používať a vyučovať na produkte SAP Business One. Na základe spolupráce Fakulty hospodárskej informatiky a spoločnosti SAS Slovakia je umožnené používať softvér SAS vo vyučovacom procese, fakulta využíva profesionálny softvér Enterprise Architect na modelovanie softvéru ako aj biznis procesov. Fakulta využíva Opensource štatistický systém R, ako aj Opensource matematický systém Maxima, či softvér Pohoda alebo IDEA.

Katedra účtovníctva a audítorstva Fakulty hospodárskej informatiky sa spolupodieľala v roku 2017 aj na organizácii podujatia BIG4DAY. Lídri Veľkej 4 predstavili študentom i záujemcom o štúdium audítorскую a daňovú profesiu. Objektívny a komplexný pohľad na prácu audítora, ako aj daňového konzultanta ponúkol študentom skvelý základ pre vytvorenie si predstavy o samotnom charaktere ich práce, ako aj o jednotlivých spoločnostiach, vrátane odhalenia kultúry pracovného prostredia a zvýšil záujem študentov o štúdium týchto profesií.

Fakulta podnikového manažmentu v rámci zvyšovania kvality výučby organizuje vybrané prednášky zabezpečované odborníkmi z praxe, napr. zo spoločností Kraft Foods Slovakia, Volkswagen Slovakia, Slovenská asociácia podnikových finančníkov, Coop Product Slovensko a iných. Fakulta spolupracuje na zvyšovaní kvality výučby so spoločnosťami Accenture, HP, Microsoft, First Data, IBM, KPMG, PWC, alebo Stormware a JConsult. Fakulta medzinárodných vzťahov uskutočňuje odborné školenia na zlepšenie vyučovacích metód určené pre doktorandov a ostatných pedagogických zamestnancov fakulty.

Konzultácie a poradenskú činnosť pre študentov v roku 2017 zabezpečovali:

- študijní poradcovia (tútori), ktorí majú na starosti na jednotlivých katedrách riešenie špecifických oblastí a otázok spojených s konkrétnymi študijnými programami, ktoré príslušná katedra zastrešuje (napr. konzultácie k študijným plánom a vhodnosti voľby výberových predmetov vo väzbe na profil absolventa, pomoc pri výbere a organizácii odbornej praxe a pod.);
- vedenie fakulty – na podnet študentov sa pravidelne organizujú stretnutia študentov s vedením fakult týkajúce sa špecifik študijných programov (priebeh štúdia, kvalita pedagogického procesu, voľba výberových a povinne voliteľných predmetov, otázky rozvrhu, pokračovanie v štúdiu na druhom stupni, štátne záverečné skúšky a pod.);
- prodekan pre vzdelávaciu činnosť – priebežne poskytuje konzultácie študentom prvého a druhého stupňa štúdia v relevantných záležitostiach spojených s pedagogickým procesom (tvorba a plnenie študijných plánov študentov, otázky spojené s kreditovým systémom štúdia, s výberovými predmetmi, kolízie v rozvrhu, kvalita pedagogického procesu, štátne skúšky...);
- prodekan pre zahraničné vzťahy – podľa potreby poskytuje študentom konzultácie týkajúce sa predovšetkým zahraničných mobilit, resp. uznávania predmetov absolvovaných v zahraničí a pod.;
- prodekan pre vedu a doktorandské štúdium – podľa potreby poskytuje konzultácie študentom tretieho stupňa štúdia, týkajúce sa organizácie doktorandského štúdia a študijných a vedecko-

výskumných povinností s tým spojených; v neposlednom rade konzultuje so študentmi prvého a druhého stupňa štúdia otázky spojené s organizáciou a realizáciou študentskej vedeckej a odbornej činnosti na fakulte;

- prodekan pre rozvoj – podľa potreby poskytoval konzultácie týkajúce sa motivačných stipendií;
- referentky študijného oddelenia – podľa potreby konzultovali so študentmi otázky spojené so zápsmi a s administráciou štúdia, s podávaním prihlášok na 2. stupeň štúdia, otázky v súvislosti s harmonogramom akademického roka atď.;
- Pozvané prednášky na vybrané témy v rámci niektorých predmetov vyučovaných na fakulte, realizované odborníkmi z praxe.

c) Tvorivá činnosť

EU v Bratislave kladie dôraz na rozvoj tvorivej činnosti svojich pedagogických a výskumných pracovníkov. V tejto súvislosti Oddelenie pre vedu a doktorandské štúdium EU v Bratislave (ďalej len OVaDŠ EU v Bratislave) v spolupráci s fakultami a celouniverzitnými pracoviskami, predovšetkým Ústavom ekonómie a manažmentu EU v Bratislave, poskytuje pedagogickým a výskumným pracovníkom univerzity informácie o možnostiach zapojenia sa do širokej škály projektov v rámci domácich a zahraničných grantových schém, najmä v rámci programu HORIZONT 2020: OVaDŠ EU v Bratislave a Oddelenie medzinárodnej spolupráce EU v Bratislave v spolupráci poskytujú dokumentačné, informačné, konzultačné a poradenské služby na podporu prípravy medzinárodných projektov univerzity a Ústav ekonómie a manažmentu EU v Bratislave plní funkciu kontaktného bodu k programu HORIZONT 2020 pre fakulty a kooperujúce pracoviská univerzity.

Tvorivá činnosť je podporovaná aj prostredníctvom internej grantovej schémy EU v Bratislave cielenej na rozvoj primárne vedeckej a výskumnej činnosti mladých učiteľov, vedeckých pracovníkov a doktorandov v dennej forme štúdia na EU v Bratislave. V rámci tejto schémy bolo v roku 2017 podporených 9 projektov v celkovej sume 12 000 €. Okrem riešenia projektov v rámci celého spektra grantových schém sa tvoriví pracovníci univerzity zúčastňujú aj výskumných a výskumno-pedagogických pobytov na zahraničných univerzitách a výskumných pracoviskách. Tieto pobyty sú financované najmä prostredníctvom programu Erasmus+, programov Slovenskej akademickej informačnej agentúry, príp. ďalších. V záujme zvýšenia angažovanosti v zmysle internacionalizácie doktorandského štúdia financuje EU v Bratislave *Fond na podporu zahraničných mobilit doktorandov Ekonomickej univerzity v Bratislave* zameraný na podporu zahraničných mobilit doktorandov v dennej forme štúdia a externých doktorandov EU v Bratislave, ktorí sú zamestnanci EU v Bratislave na plný pracovný úväzok, realizovaných v rámci vedeckej časti doktorandského štúdia na zahraničných vysokoškolských alebo iných relevantných odborných pracoviskách.

V roku 2012 podpísané *Memorandum o spolupráci medzi EU v Bratislave a OECD* umožňuje doktorandom absolvovať výskumné stáže v ústredí Organizácie pre hospodársku spoluprácu a rozvoj v Paríži. V roku 2017 sa na EU v Bratislave uskutočnil nominačný pohovor s doktorandmi uchádzajúcimi sa o výskumné stáže v OECD, tzv. *OECD Internship Programme Winter Round 2018* (stáže začínajúce v období január 2018 – jún 2018).

Na EU v Bratislave sa pravidelne konajú prednášky, semináre, workshopy a ďalšie vedeckovýskumné aktivity, ktorých sa aktívne zúčastňujú vedci a odborníci z praxe zo SR i zo zahraničia. Univerzita v roku 2017 zorganizovala viacero medzinárodných vedeckých konferencií, ktoré účastníkom poskytli tak priestor na prezentáciu výsledkov vedeckovýskumnej činnosti a výmenu poznatkov vedeckovýskumne pôsobiacich tvorivých pracovníkov univerzity, ako aj na nadviazovanie nových profesionálnych kontaktov a spolupráce s partnermi z iných univerzít a inštitúcií.

Fundamentálnou náplňou tradičného *Týždňa vedy a techniky na Slovensku* je organizácia seminárov a prednášok zameraných na podporu výskumných zručností tvorivých pracovníkov univerzity, napr. v oblasti etických aspektov výskumnej činnosti a publikovania, prezentačných techník a stratégie publikovania článkov vo vedeckých časopisoch, ako aj prezentácií a školení pri použití štatistického softvéru, či popularizácia vedy a výskumu. Fakulty EU v Bratislave sa v roku 2017 opätovne, už po siedmy raz, aktívne zapojili aj do podujatia cielenej na popularizáciu vedy a výsledkov výskumu slovenských výskumníkov *Festival vedy – Európska Noc výskumníkov 2017*, ktoré sa tradične uskutočnilo paralelne s takmer celoeurópskou pôsobnosťou.

V snahe o podporu medzinárodne porovnateľných vedeckovýskumných aktivít tvorivých pracovníkov EU v Bratislave financuje EU v Bratislave *Fond rozvoja vedy*. V rámci fondu sú tvorivým pracovníkom EU v Bratislave pridelené finančné príspevky na ich účasť na vedeckých konferenciách za predpokladu publikovania ich vedeckovýskumných výstupov v zborníkoch registrovaných v databázach Web of Science, resp. v SCOPUS. Tvoriví pracovníci EU v Bratislave sú tiež odmeňovaní za publikovanie v domácich a zahraničných karentovaných časopisoch, resp. v časopisoch registrovaných v databáze Web of Science alebo SCOPUS. Pedagogickí a výskumní pracovníci EU v Bratislave majú možnosť predložiť návrhy na ocenenie publikačných výstupov, ktorých sú autormi, *Cenou EU v Bratislave za publikačnú činnosť*.

Členovia Vedeckej rady EU v Bratislave každoročne prerokovávajú *Správu o vedeckovýskumnej činnosti na EU v Bratislave*, ktorá je predmetom rokovania aj ďalších relevantných orgánov univerzity s cieľom zhodnotiť vývoj na univerzite v danej oblasti a diskutovať o východiskách smerovania výskumnej činnosti a doktorandského štúdia na univerzite v nadväzujúcom období.

Všetky dizertačné a habilitačné práce sa vkladajú do *Akademického informačného systému (AIS)* a v súlade s platnou legislatívou sa uskutočňuje kontrola ich originality. Jednotliví doktorandi a vedeckovýskumne pôsobiaci pracovníci majú tiež možnosť overiť si ex ante originalitu svojej práce prostredníctvom systému *Theses*. Študenti 3. stupňa štúdia majú možnosť anonymného hodnotenia kvality v rámci prieskumu názorov na predmet/učiteľa, resp. na študijný program, buď prostredníctvom AIS, alebo formou vyplnenia dotazníkov v printovej forme.

XIII. KONTAKTNÉ ÚDAJE

rektor: prof. Ing. Ferdinand Daňo, PhD.

Tel.: 02/6729 5364, 5371

Fax.: 02/6729 5101

ferdinand.dano@euba.sk

prorektor pre rozvoj: Dr. h. c. prof. Ing. Rudolf Sivák, PhD.

Tel.: 02/6729 5361

rudolf.sivak@euba.sk

kvestor: Ing. Mária Dziurová

Tel.: 02/6729 5335

kvestor@euba.sk

IČO: 00399957

DIČ: 2020879245

XIV. SUMÁR (EXECUTIVE SUMMARY)

Výročná správa o činnosti EU v Bratislave za rok 2017 je vypracovaná na základe čl. 6 smernice č. 46/2011 Ministerstva školstva, vedy, výskumu a športu SR (aktualizácia k výročnej správe o činnosti za rok 2017). Podklady do výročnej správy pripravili prorektori/prorektorky, kvestorka a vedúci celouniverzitných pracovísk a rektorátu. Výročná správa o činnosti EU v Bratislave obsahuje základné informácie a dokumentuje činnosti, ktoré EU v Bratislave realizovala v roku 2017. Správa hodnotí plnenie poslania a hlavných úloh na rok 2017. Obsahuje hodnotenie úrovne a plnenia úloh v oblasti výchovno-vzdelávacej činnosti, vedeckovýskumnej činnosti, medzinárodných vzťahov, personálneho rozvoja, systému kvality a rozvoja univerzity. Vo výročnej správe sú zachytené zmeny vo vnútorných predpisoch a zmeny v orgánoch univerzity, ktoré sa uskutočnili v roku 2017. Všetky aktivity, ktoré sa na EU v Bratislave realizovali v roku 2017 vychádzali z dokumentu Dlhodobý zámer Ekonomickej univerzity v Bratislave na obdobie rokov 2015 až 2019 s výhľadom do roku 2023.

Na EU v Bratislave a jej 7 fakultách bolo zapísaných k 31. októbru 2017 celkom 7 292 študentov na všetkých stupňoch a vo všetkých formách štúdia. V porovnaní s rokom 2016 sa znížil počet zapísaných študentov o 581, t. j. o 7,38 %. Tento pokles bol spôsobený znížením počtu prihlásených uchádzačov o štúdium, čo bolo vyvolané predovšetkým socio-demografickým vývojom, znížením počtu študujúcich najmä na externej forme štúdia a vysokým počtom fakúlt v SR, ktoré ponúkajú štúdium v oblasti ekonómie a manažmentu.

V roku 2017 sa prihlásilo na štúdium na EU v Bratislave a jej fakultách na 1. stupeň štúdia spolu 3 553 uchádzačov – fyzických osôb (v roku 2016 to bolo 3 677 uchádzačov), z toho na dennú formu štúdia sa prihlásilo 3 351 uchádzačov, t. j. 94,31 % (v roku 2016 to bolo 3 400 uchádzačov, t. j. 92,47 %) a na externú formu štúdia sa prihlásilo 202 uchádzačov, t. j. 6,62 % (v roku 2016 to bolo 277 uchádzačov, t. j. 5,68%).

V roku 2017 sa prihlásilo na štúdium 2. stupňa štúdia na EU v Bratislave a jej fakultách spolu 1 880 uchádzačov – fyzických osôb (v roku 2016 to bolo 2 095 uchádzačov), z toho na dennú formu štúdia sa prihlásilo 1 663 uchádzačov, t. j. 88,46 % (v roku 2016 to bolo 1 847 uchádzačov, t. j. 88,16 %) a na externú formu štúdia sa prihlásilo 217 uchádzačov, t. j. 11,54 % (v roku 2016 to bolo 281 uchádzačov, t. j. 13,41 %).

V roku 2017 sa prihlásilo na štúdium 3. stupňa štúdia na EU v Bratislave a jej fakultách spolu 63 uchádzačov (v roku 2016 to bolo 80 uchádzačov), z toho na dennú formu štúdia sa prihlásilo 44 uchádzačov, t. j. 69,84 % (v roku 2016 to bolo 47 uchádzačov, t. j. 58,75 %) a na externú formu štúdia sa prihlásilo 19 uchádzačov, t. j. 30,16 % (v roku 2016 to bolo 21 uchádzačov, t. j. 41,25 %).

Z celkového počtu študentov všetkých stupňov štúdia – 7 292 – bolo na štúdium 1. stupňa štúdia zapísaných k 31. októbru 2017 spolu 4 143 študentov, t. j. 56,82 %. V porovnaní s rokom 2016 došlo k poklesu počtu študentov 1. stupňa štúdia o 219 študentov, t. j. o 5,02 %. Z počtu 4 143 študentov 1. stupňa štúdia bolo 3 852 študentov denného štúdia (t. j. 92,98 %) a 291 študentov externého štúdia (t. j. 7,02 %).

Z celkového počtu študentov všetkých stupňov štúdia – 7 292 – bolo na štúdium 2. stupňa štúdia zapísaných spolu 2 940 študentov, t. j. 40,32 %. V porovnaní s rokom 2016 došlo k poklesu počtu študentov 2. stupňa štúdia o 305 študentov, t. j. o 9,40 %. Z počtu 2 940 študentov 2. stupňa štúdia bolo 2 617 študentov denného štúdia (t. j. 89,01 %) a 323 študentov externého štúdia (t. j. 10,99 %).

Z celkového počtu študentov všetkých stupňov – 7 292 – bolo na štúdium 3. stupňa štúdia zapísaných k 31. októbru 2017 spolu 209 študentov, t. j. 2,87 %. V porovnaní s rokom 2016 došlo k poklesu počtu študentov 3. stupňa štúdia o 57 študentov, t. j. o 21,43 %. Z počtu 209 študentov 3. stupňa štúdia bolo 110 študentov denného štúdia (t. j. 52,63 %) a 99 študentov externého štúdia (t. j. 47,37 %).

Na EU v Bratislave bolo v roku 2017 zapísaných na štúdium spolu 177 cudzincov (v roku 2016 to bolo 167 cudzincov), z toho v dennej forme bolo zapísaných 152 cudzincov a v externej forme štúdia bolo zapísaných 25 študentov. Na 1. stupni štúdia bolo zapísaných 88 študentov – cudzincov, z toho 84 študentov – cudzincov v dennej forme a 4 študenti – cudzinci v externej forme štúdia. Na 2. stupni štúdia bolo zapísaných 64 študentov – cudzincov, z toho 62 v dennej forme a 2 v externej forme štúdia. Na 3. stupni štúdia bolo zapísaných 25 študentov – cudzincov, z toho 6 v dennej forme a 19 v externej forme štúdia.

V akademickom roku 2016/2017 skončilo štúdium na EU v Bratislave vo všetkých troch stupňoch vysokoškolského vzdelávania spolu 2 798 absolventov (v roku 2015/2016 to bolo 2 910 absolventov), z toho na 1. stupni štúdia 1 256 absolventov, t. j. 44,89 % z celkového počtu absolventov v danom akademickom roku (v roku 2015/2016 to bolo 1 396 absolventov, t. j. 47,97 %), na 2. stupni štúdia skončilo štúdium 1 486 absolventov, t. j. 53,11 % (v roku 2015/2016 to bolo 1 441 absolventov, t. j. 49,52 %) a na 3. stupni štúdia skončilo štúdium 56 absolventov, t. j. 2,00 % (v roku 2015/2016 to bolo 73 absolventov, t. j. 2,51 %) z celkového počtu absolventov. Z celkového počtu 2 798 absolventov skončilo štúdium v dennej forme štúdia 2 396 absolventov, t. j. 85,63 % (v roku 2015/2016 to bolo 2 510 absolventov, t. j. 86,25 %) a v externej forme štúdia skončilo štúdium 402 absolventov, t. j. 14,37 % (v roku 2015/2016 to bolo 400 absolventov, t. j. 13,75 %). Z celkového počtu 2 762 absolventov bolo 36 cudzincov, t. j. 1,30 % (v roku 2015/2016 to bolo 28 cudzincov, t. j. 0,96 %).

V priebehu roka 2017 bolo podaných 92 projektov v rámci domácich grantových schém. Dominantné postavenie pri podávaní výskumných projektov v rámci domácich grantových schém mali projekty VEGA a KEGA. Počas roka 2017 sa na univerzite riešilo 104 domácich grantových projektov, pričom na tieto projekty bolo v roku 2017 pridelených 1 008 484 €.

V roku 2017 sa na univerzite riešilo 14 zahraničných grantových v celkovej hodnote 813 307,71 €. Medzi tieto projekty patria aj 3 projekty programu Horizont 2020. Jeden projekt Horizont 2020 sa rieši na Podnikovohospodárskej fakulte so sídlom v Košiciach od roku 2015, druhý projekt na Obchodnej fakulte od roku 2017. Hlavným koordinátorom tretieho projektu Horizont 2020 riešeného na EU v Bratislave od roku 2016 je Fakulta medzinárodných vzťahov a ďalšími spoluriešiteľmi sú Ústav ekonómie a manažmentu EU v Bratislave a Obchodná fakulta.

Celkový evidenčný počet zamestnancov vo fyzických osobách vo všetkých kategóriách (vysokoškolský učiteľ, výskumný pracovník, administratívny, technicko-hospodársky zamestnanec a zamestnanec s prevahou manuálnych činností) na EU v Bratislave k 31. decembru 2017 bol 1 020 osôb (z toho 643 žien). V porovnaní s rovnakým obdobím predchádzajúceho roka, kedy bol celkový počet zamestnancov vo fyzických osobách 1 051 (z toho 663 žien), zaznamenávame aj naďalej trvalý pokles počtu zamestnancov vo všetkých kategóriách (k 31. decembru 2017 o 31 osôb). V kategórii vysokoškolský učiteľ bolo vo fyzických osobách k 31. decembru sledovaného roka zamestnaných 502 osôb, čo predstavuje pokles o 19 osôb.

EU v Bratislave uzatvorila v roku 2017 nové bilaterálne zmluvy v rámci programu Erasmus+ s tromi prestížnymi zahraničnými univerzitami: University of Luxembourg (Luxembursko), University of Barcelona (Španielsko) a Lappeenranta University (Fínsko). V súlade so stratégiou internacionalizácie ide o najlepšie hodnotené univerzity v danej geografickej oblasti. Celkovo mala EU v Bratislave uzatvorených 426 bilaterálnych dohôd s univerzitnými inštitúciami, z toho 309 bilaterálnych dohôd v rámci programu Erasmus+ z 39 krajín zúčastnených v programe a 117 rámcových dohôd o spolupráci v 45 štátoch sveta.

V roku 2017 bolo do zahraničia vyslaných celkove 292 študentov, z toho na študijné pobyty 253 a na praktické stáže 39. V sledovanom období bolo zo zahraničia prijatých celkove 342 študentov.

V kalendárnom roku 2017 vycestovalo na zahraničnú mobilitu v rámci programu Erasmus+ celkovo 98 pedagogických a nepedagogických zamestnancov, z toho 40 za účelom výučbovej mobility a 58 za účelom zamestnaneckej mobility. Na EU v Bratislave bolo prijatých za rovnakým účelom 93 zahraničných pedagógov a iných hostí.

V akademickom roku 2016/2017 za finančnej podpory viacerých grantových projektov bolo realizovaných celkove 816 zahraničných pracovných ciest pedagogických a administratívnych zamestnancov s cieľom výučby, účasti na rôznych druhoch školení, konferenciách, výmeny skúseností, rokovaniach o spolupráci a pod.

Zamestnanci a študenti EU v Bratislave majú pre svoju činnosť k dispozícii Slovenskú ekonomickú knižnicu, v ktorej v knižničnom fonde je 374 440 knižničných jednotiek.

XV. PRÍLOHY

Príloha č. 1: prehľad zmien vo vnútorných predpisoch EU v Bratislave, ktoré nastali v roku 2017

V roku 2017 boli realizované tieto zmeny vo vnútorných predpisoch EU v Bratislave:

- 23. marca 2017 boli schválené Akademickým senátom EU v Bratislave Spoločné zásady prijímacieho konania na 3. stupeň štúdia na EU v Bratislave na akad. rok 2017/2018
- 11. mája 2017 bol schválený Akademickým senátom EU v Bratislave dodatok č. 2 k Študijnému poriadku EU v Bratislave.
- 11. mája 2017 boli schválené Akademickým senátom EU v Bratislave Spoločné zásady prijímacieho konania na EU v Bratislave na akad. rok 2018/2019
- 19. októbra 2017 boli Akademickým senátom EU v Bratislave Spoločné zásady prijímacieho konania na 3. stupeň štúdia na EU v Bratislave na akademický rok 2018/2019

Príloha č. 2: interné smernice vydané v roku 2017:

- 1/2017 – IS – O školnom a poplatkoch spojených so štúdiom na Ekonomickej univerzite v Bratislave – akademický rok 2017/2018
- 2/2017 – IS – Cenník služieb Centra komunikácie a vzťahov s verejnosťou a Kariérneho centra Ekonomickej univerzity v Bratislave
- 3/2017 – IS – Zásady a kritériá udeľovania Ceny rektora EU v Bratislave za pedagogickú činnosť
- 4/2017 – IS – Zásady a kritériá udeľovania Ceny rektora EU v Bratislave za publikačnú činnosť
- 5/2017 – IS – O verejnom obstarávaní v podmienkach Ekonomickej univerzity v Bratislave
- 6/2017 – IS – Poplatky za ubytovanie v študentských domovoch Ekonomickej univerzity v Bratislave
- 7/2017 – IS – Prevádzkový poriadok Multifunkčného ihriska pri Študentskom domove Ekonomickej univerzity v Bratislave Horský park a Postup pri využívaní Multifunkčného ihriska pri Študentskom domove Ekonomickej univerzity v Bratislave Horský park
- 8/2017 – IS – O záverečných a habilitačných prácach
- 9/2017 – IS – Zverejňovanie zmlúv, objednávok a faktúr
- 10/2017 – IS – O školnom a poplatkoch spojených so štúdiom na EU v Bratislave – akademický rok 2018/2019
- 11/2017 – IS – Bádateľský poriadok archívu Ekonomickej univerzity v Bratislave

TABUĽKOVÁ PRÍLOHA
K VÝROČNEJ SPRÁVE O ČINNOSTI
EU V BRATISLAVE ZA ROK 2017

Zoznam tabuliek

Tabuľka č. 1:	Počet študentov vysokej školy k 31. 10. 2017
Tabuľka č. 1a:	Vývoj počtu študentov (stav k 31.10. daného roka)
Tabuľka č. 2	Počet študentov, ktorí riadne skončili štúdium v akademickom roku 2016/2017
Tabuľka č.3a:	Prijímacie konanie na študijné programy v prvom stupni a v spojenom prvom a druhom stupni v roku 2017
Tabuľka č.3b:	Prijímacie konanie na študijné programy v druhom stupni v roku 2017
Tabuľka č.3c:	Prijímacie konanie na študijné programy v treťom stupni v roku 2017
Tabuľka č. 4:	Počet študentov uhrádzajúcich školné (akademický rok 2016/2017)
Tabuľka č. 5:	Podiel riadne skončených štúdií na celkovom počte začatých štúdií v danom akademickom roku k 31.12.2017
Tabuľka č. 6:	Prehľad akademických mobilit – študenti v akademickom roku 2016/2017 a porovnanie s akademickým rokom 2015/2016
Tabuľka č. 7:	Zoznam predložených návrhov na vymenovanie za profesora v roku 2017
Tabuľka č. 8:	Zoznam vymenovaných docentov za rok 2017
Tabuľka č. 9:	Výberové konania na miesta vysokoškolských učiteľov uskutočnené v roku 2017
Tabuľka č. 10:	Kvalifikačná štruktúra vysokoškolských učiteľov
Tabuľka č. 11:	Prehľad akademických mobilit – zamestnanci v akademickom roku 2016/2017 a porovnanie s akademickým rokom 2015/2016
Tabuľka č. 12:	Informácie o záverečných prácach a rigorózných prácach predložených na obhajobu v roku 2017
Tabuľka č. 13:	Publikačná činnosť vysokej školy za rok 2017 a porovnanie s rokom 2016
Tabuľka č. 14:	Umelecká činnosť vysokej školy za rok 2017 a porovnanie s rokom 2016
Tabuľka č. 15:	Zoznam akreditovaných študijných programov ponúkaných k 1.9.2017
Tabuľka č. 16:	Zoznam akreditovaných študijných programov – pozastavenie práva, odňatie práva alebo skončenie platnosti priznaného práva k 31.12. 2017
Tabuľka č. 17:	Zoznam priznaných práv uskutočňovať habilitačné konanie a konanie na vymenúvanie profesorov k 31.12.2017
Tabuľka č. 18:	Zoznam priznaných práv uskutočňovať habilitačné konanie a konanie na vymenúvanie profesorov – pozastavenie, odňatie alebo skončenie platnosti priznaného práva k 31.12.2017
Tabuľka č. 19:	Finančné prostriedky na výskumné projekty získané v roku 2017
Tabuľka č. 20:	Finančné prostriedky na ostatné (nevýskumné) projekty získané v roku 2017
Tabuľka č. 21:	Prehľad umeleckej činnosti vysokej školy za rok 2017

Tabuľka č. 1: Počet študentov vysokej školy k 31. 10. 2017

fakulta	stupeň štúdia	denná forma				externá forma				spolu	
		občania SR	z toho ženy	cudzinci	z toho ženy	občania SR	z toho ženy	cudzinci	z toho ženy	spolu	z toho ženy
NHF EU	1	826	487	13	10	77	40	0	0	916	537
	2	535	331	10	6	43	24	1	1	589	362
	1+2									0	0
	3	29	15	2	1	24	9	0	0	55	25
spolu NHF EU		1390	833	25	17	144	73	1	1	1560	924
OF EU	1	655	440	14	11	59	28	0	0	728	479
	2	548	402	13	6	101	69	0	0	662	477
	1+2									0	0
	3	18	8	0	0	15	6	4	2	37	16
spolu OF EU		1221	850	27	17	175	103	4	2	1427	972
FHI EU	1	648	391	5	2	62	25	1	0	716	418
	2	522	330	10	4	54	25	1	0	587	359
	1+2									0	0
	3	19	13	1	0	10	5	0	0	30	18
spolu FHI EU		1189	734	16	6	126	55	2	0	1333	795
FPM EU	1	716	454	27	14	32	23	0	0	775	491
	2	460	307	9	4	82	64	0	0	551	375
	1+2									0	0
	3	18	8	0	0	15	8	14	2	47	18
spolu FPM EU		1194	769	36	18	129	95	14	2	1373	884
FMV EU	1	343	247	19	8	0	0	0	0	362	255
	2	160	122	19	9	0	0	0	0	179	131
	1+2									0	0
	3	8	5	2	1	10	7	1	1	21	14
spolu FMV EU		511	374	40	18	10	7	1	1	562	400

Tabuľka č. 1: Počet študentov vysokej školy k 31. 10. 2017 (pokračovanie)

fakulta	stupeň štúdia	denná forma				externá forma				spolu	
		občania SR	z toho ženy	cudzinci	z toho ženy	občania SR	z toho ženy	cudzinci	z toho ženy	spolu	z toho ženy
FAJ EU	1	183	151	1	1	0	0	0	0	184	152
	2	102	90	0	0	0	0	0	0	102	90
	1+2									0	0
	3	0	0	0	0	0	0	0	0	0	0
spolu FAJ EU		285	241	1	1	0	0	0	0	286	242
PHF EU	1	1	397	259	5	1	31	57	3	1	462
	2	2	228	168	1	0	24	41	0	0	270
	1+2	1+2									0
	3	3	12	6	1	0	2	6	0	0	19
spolu PHF EU		637	433	7	7	104	3	57	3	751	492
spolu podľa stupňov	1	3768	2429	84	47	287	4	147	1	4143	2624
	2	2555	1750	62	29	321	2	206	1	2940	1986
	1+2	0	0	0	0	0	0	0	0	0	0
	3	104	55	6	2	80	19	37	5	209	99
spolu EU v Bratislave		6427	4234	152	78	688	25	390	7	7292	4709

1+2 – študijné programy podľa § 53 ods. 3 zákona

Tabuľka č. 1a: Vývoj počtu študentov (stav k 31. 10. daného roka)

denná forma												
stupeň	2017	2016	2015	2014	2013	2012	2017	2016	2015	2014	2013	2012
1	3852	3987	4252	4556	4638	4807						
2	2617	2704	2678	2736	3198	3630						
1+2												
3	110	135	169	186	187	216						
spolu	6579	6826	7099	7478	8023	8653						
externá forma												
stupeň	2017	2016	2015	2014	2013	2012	2017	2016	2015	2014	2013	2012
1	291	375	560	633	719	876						
2	323	541	677	775	857	911						
1+2												
3	99	131	131	157	157	194						
spolu	713	1047	1368	1565	1733	1981						
v dennej aj v externej forme spolu												
rok	2017	2016	2015	2014	2013	2012	2017	2016	2015	2014	2013	2012
1	4143	4362	4812	5189	5357	5683						
2	2940	3245	3355	3511	4055	4541						
1+2	0	0	0	0	0	0						
3	209	266	300	343	344	410						
spolu	7292	7873	8467	9043	9756	10634						

1+2 – študijné programy podľa § 53 ods. 3 zákona

Tabuľka č. 2: Počet študentov, ktorí riadne skončili štúdium v akademickom roku 2016/2017

fakulta	stupeň štúdia	denná forma				externá forma				spolu	
		občania SR	z toho ženy	cudzinci	z toho ženy	občania SR	z toho ženy	cudzinci	z toho ženy	spolu	z toho ženy
NHF EU	1	222	141	1	1	28	19	1	1	252	162
	2	207	134	4	1	30	23	0	0	241	158
	1+2									0	0
	3	6	3	0	0	3	1	0	0	9	4
spolu NHF EU		435	278	5	2	61	43	1	1	502	324
OF EU	1	239	176	2	1	26	21	1	1	268	199
	2	254	195	2	2	86	60	2	2	344	259
	1+2									0	0
	3	8	4	0	0	7	5			15	9
spolu OF EU		501	375	4	3	119	86	3	3	627	467
FHI EU	1	203	129	1	1	11	9	0	0	215	139
	2	218	136	2	2	47	36	0	0	267	174
	1+2									0	0
	3	4	2	0	0	2	0	0	0	6	2
spolu FHI EU		425	267	3	3	60	45	0	0	488	315
FPM EU	1	208	142	2	1	21	17	0	0	231	160
	2	257	169	5	1	56	31	1	1	319	202
	1+2									0	0
	3	10	6	0	0	3	0	1	0	14	6
spolu FPM EU		475	317	7	2	80	48	2	1	564	368
FMV EU	1	97	77	6	3	0	0	0	0	103	80
	2	85	64	5	2	0	0	0	0	90	66
	1+2									0	0
	3	5	2	0	0	3	2	0	0	8	4
spolu FMV EU		187	143	11	5	3	2	0	0	201	150

Tabuľka č. 2: Počet študentov, ktorí riadne skončili štúdium v akademickom roku 2016/2017 (pokračovanie)												
fakulta	stupeň štúdia	denná forma				externá forma				spolu		
		občania SR	z toho ženy	cudzinci	z toho ženy	občania SR	z toho ženy	cudzinci	z toho ženy	spolu	z toho ženy	
FAJ EU	1	54	47	0	0	0	0	0	0	54	47	
	2	48	41	0	0	0	0	0	0	48	41	
	1+2									0	0	
	3	0	0	0	0	0	0	0	0	0	0	
spolu FAJ EU		102	88	0	0	0	0	0	0	102	88	
PHF EU	1	117	88	0	0	16	5	0	0	133	93	
	2	120	78	0	0	57	38	0	0	177	116	
	1+2									0	0	
	3	4	3	0	0	0	0	0	0	4	3	
spolu PHF EU		241	169	0	0	73	43	0	0	314	212	
spolu podľa stupňov	1	1140	800	12	7	102	71	2	2	1256	880	
	2	1189	817	18	8	276	188	3	3	1486	1016	
	1+2	0	0	0	0	0	0	0	0	0	0	
	3	37	20	0	0	18	8	1	0	56	28	
spolu EU v Bratislave		2366	1637	30	15	396	267	6	5	2798	1924	

1+2 – študijné programy podľa § 53 ods. 3 zákona

Tabuľka č. 3a: Prijímacie konanie na študijné programy v prvom stupni a v spojení prvom a druhom stupni v roku 2017

podskupina študijných odborov	denná forma									
	plánovaný počet	počet prihlášok	účasť	prijatie	zápis	prihlášky/ plán	prijatie/ účasť	zápis/ prijatie	zápis/ plán	
učiteľstvo, vychovávateľstvo a pedagogické vedy						0,0	0,0	0,0	0,0	
humanitné vedy	80	113	95	94	57	1,4	1,0	0,6	0,7	
umenie						0,0	0,0	0,0	0,0	
spoločenské a behaviorálne vedy						0,0	0,0	0,0	0,0	
žurnalistika a informácie						0,0	0,0	0,0	0,0	
ekonómia a manažment	1560	2847	2401	1874	1304	1,8	0,8	0,7	0,8	
právo						0,0	0,0	0,0	0,0	
vedy o neživej prírode						0,0	0,0	0,0	0,0	
vedy o živej prírode						0,0	0,0	0,0	0,0	
ekologické a environmentálne vedy						0,0	0,0	0,0	0,0	
architektúra a stavitelstvo						0,0	0,0	0,0	0,0	
konštrukčné inžinierstvo, technológie, výroba a komunikácie						0,0	0,0	0,0	0,0	
poľnohospodárstvo						0,0	0,0	0,0	0,0	
lesníctvo						0,0	0,0	0,0	0,0	
veterinárske vedy						0,0	0,0	0,0	0,0	
vodné hospodárstvo						0,0	0,0	0,0	0,0	
lekárske vedy						0,0	0,0	0,0	0,0	
zubné lekárstvo						0,0	0,0	0,0	0,0	
farmaceutické vedy						0,0	0,0	0,0	0,0	
nelekárske zdravotnícke vedy						0,0	0,0	0,0	0,0	
osobné služby	100	237	192	116	97	2,4	0,6	0,8	1,0	
dopravné a poštové služby						0,0	0,0	0,0	0,0	
bezpečnostné služby						0,0	0,0	0,0	0,0	
obrana a vojenstvo						0,0	0,0	0,0	0,0	
logistika						0,0	0,0	0,0	0,0	
matematika a štatistika						0,0	0,0	0,0	0,0	
informatické vedy, informačné a komunikačné technológie	100	154	121	121	92	1,5	1,0	0,8	0,9	
spolu	1840	3351	2809	2205	1550	1,8	0,8	0,7	0,8	

Tabuľka č. 3a: Prijímacie konanie na študijné programy v prvom stupni a v spojení prvom a druhom stupni v roku 2017 (pokračovanie)

podskupina študijných odborov	externá forma									
	plánovaný počet	počet prihlášok	účasť	prijatie	zápis	prihlášky/ plán	prijatie/ účasť	zápis/ prijatie	zápis/ plán	
učiteľstvo, vychovávateľstvo a pedagogické vedy						0,0	0,0	0,0	0,0	
humanitné vedy						0,0	0,0	0,0	0,0	
umenie						0,0	0,0	0,0	0,0	
spoločenské a behaviorálne vedy						0,0	0,0	0,0	0,0	
žurnalistika a informácie						0,0	0,0	0,0	0,0	
ekonómia a manažment	200	153	121	111	89	0,8	0,9	0,8	0,4	
právo						0,0	0,0	0,0	0,0	
vedy o neživej prírode						0,0	0,0	0,0	0,0	
vedy o živej prírode						0,0	0,0	0,0	0,0	
ekologické a environmentálne vedy						0,0	0,0	0,0	0,0	
architektúra a stavitelstvo						0,0	0,0	0,0	0,0	
konštruktívne inžinierstvo, technológie, výroba a komunikácie						0,0	0,0	0,0	0,0	
poľnohospodárstvo						0,0	0,0	0,0	0,0	
lesníctvo						0,0	0,0	0,0	0,0	
veterinárske vedy						0,0	0,0	0,0	0,0	
vodné hospodárstvo						0,0	0,0	0,0	0,0	
lekárske vedy						0,0	0,0	0,0	0,0	
zubné lekárstvo						0,0	0,0	0,0	0,0	
farmaceutické vedy						0,0	0,0	0,0	0,0	
nelekárske zdravotnícke vedy						0,0	0,0	0,0	0,0	
osobné služby	20	14	7	5	0	0,7	0,7	0,0	0,0	
dopravné a poštové služby						0,0	0,0	0,0	0,0	
bezpečnostné služby						0,0	0,0	0,0	0,0	
obrana a vojenstvo						0,0	0,0	0,0	0,0	
logistika						0,0	0,0	0,0	0,0	
matematika a štatistika						0,0	0,0	0,0	0,0	
informatické vedy, informačné a komunikačné technológie	30	35	25	25	20	1,2	1,0	0,8	0,7	
spolu	250	202	153	141	109	0,8	0,9	0,8	0,4	

Tabuľka č. 3a: Prijímacie konanie na študijné programy v prvom stupni a v spojenom prvom a druhom stupni v roku 2017 (pokračovanie)

z toho počet uchádzačov, ktorí získali stredoškolské vzdelanie v zahraničí										
podskupina študijných odborov	počet prihlášok	účasť	prijatie	zápis	% z celkového počtu prihlášok	% z celkového počtu učasti	% z celkového počtu prijatia	% z celkového počtu zápisov		
učiteľstvo, vychovávateľstvo a pedagogické vedy					0,0	0,0	0,0	0,0		
humanitné vedy	4	4	3	0	3,5	4,2	3,2	0,0		
umenie					0,0	0,0	0,0	0,0		
spoločenské a behaviorálne vedy					0,0	0,0	0,0	0,0		
žurnalistika a informácie					0,0	0,0	0,0	0,0		
ekonómia a manažment	95	63	43	41	3,2	2,5	2,2	2,9		
právo					0,0	0,0	0,0	0,0		
vedy o neživej prírode					0,0	0,0	0,0	0,0		
vedy o živej prírode					0,0	0,0	0,0	0,0		
ekologické a environmentálne vedy					0,0	0,0	0,0	0,0		
architektúra a stavitelstvo					0,0	0,0	0,0	0,0		
konštrukčné inžinierstvo, technológie, výroba a komunikácie					0,0	0,0	0,0	0,0		
poľnohospodárstvo					0,0	0,0	0,0	0,0		
lesníctvo					0,0	0,0	0,0	0,0		
veterinárske vedy					0,0	0,0	0,0	0,0		
vodné hospodárstvo					0,0	0,0	0,0	0,0		
lekárske vedy					0,0	0,0	0,0	0,0		
zubné lekárstvo					0,0	0,0	0,0	0,0		
farmaceutické vedy					0,0	0,0	0,0	0,0		
nelekárske zdravotnícke vedy					0,0	0,0	0,0	0,0		
osobné služby	9	7	4	3	3,6	3,5	3,3	3,1		
dopravné a poštové služby					0,0	0,0	0,0	0,0		
bezpečnostné služby					0,0	0,0	0,0	0,0		
obrana a vojenstvo					0,0	0,0	0,0	0,0		
logistika					0,0	0,0	0,0	0,0		
matematika a štatistika					0,0	0,0	0,0	0,0		
informatické vedy, informačné a komunikačné technológie	0	0	0	0	0,0	0,0	0,0	0,0		
spolu	108	74	50	44	3,0	2,5	2,1	2,7		

Tabuľka č. 3b: Prijímacie konanie na študijné programy v druhom stupni v roku 2017

denná forma										
podskupina študijného odboru	plánovaný počet	počet prihlášok	účasť	prijatie	zápis	prihlášky/ plán	prijatie/ účasť	zápis/ prijatie	zápis/ plán	
učiteľstvo, vychovávateľstvo a pedagogické vedy						0,0	0,0	0,0	0,0	0,0
humanitné vedy	60	59	59	54	47	1,0	0,9	0,9	0,8	0,8
umenie						0,0	0,0	0,0	0,0	0,0
spoločenské a behaviorálne vedy						0,0	0,0	0,0	0,0	0,0
žurnalistika a informácie						0,0	0,0	0,0	0,0	0,0
ekonómia a manažment	1635	1540	1485	1349	1131	0,9	0,9	0,8	0,7	0,7
právo						0,0	0,0	0,0	0,0	0,0
vedy o neživej prírode						0,0	0,0	0,0	0,0	0,0
vedy o živej prírode						0,0	0,0	0,0	0,0	0,0
ekologické a environmentálne vedy						0,0	0,0	0,0	0,0	0,0
architektúra a stavitelstvo						0,0	0,0	0,0	0,0	0,0
konštrukčné inžinierstvo, technológie, výroba a komunikácie						0,0	0,0	0,0	0,0	0,0
poľnohospodárstvo						0,0	0,0	0,0	0,0	0,0
lesníctvo						0,0	0,0	0,0	0,0	0,0
veterinárske vedy						0,0	0,0	0,0	0,0	0,0
vodné hospodárstvo						0,0	0,0	0,0	0,0	0,0
lekárske vedy						0,0	0,0	0,0	0,0	0,0
zubné lekárstvo						0,0	0,0	0,0	0,0	0,0
farmaceutické vedy						0,0	0,0	0,0	0,0	0,0
nelekárske zdravotnícke vedy						0,0	0,0	0,0	0,0	0,0
osobné služby	100	64	64	56	42	0,6	0,9	0,8	0,4	0,4
dopravné a poštové služby						0,0	0,0	0,0	0,0	0,0
bezpečnostné služby						0,0	0,0	0,0	0,0	0,0
obrana a vojenstvo						0,0	0,0	0,0	0,0	0,0
logistika						0,0	0,0	0,0	0,0	0,0
matematika a štatistika						0,0	0,0	0,0	0,0	0,0
informatické vedy, informačné a komunikačné technológie						0,0	0,0	0,0	0,0	0,0
spolu	1795	1663	1608	1459	1220	0,9	0,9	0,8	0,7	0,7

Tabuľka č. 3b: Prijímacie konanie na študijné programy v druhom stupni v roku 2017 (pokračovanie)

podskupina študijného odboru	externá forma									
	plánovaný počet	počet prihlášok	účasť	prijatie	zápis	prihlášky/ plán	prijatie/ účasť	zápis/ prijatie	zápis/ plán	
učiteľstvo, vychovávateľstvo a pedagogické vedy						0,0	0,0	0,0	0,0	
humanitné vedy						0,0	0,0	0,0	0,0	
umenie						0,0	0,0	0,0	0,0	
spoločenské a behaviorálne vedy						0,0	0,0	0,0	0,0	
žurnalistika a informácie						0,0	0,0	0,0	0,0	
ekonómia a manažment	270	207	184	167	128	0,8	0,9	0,8	0,5	
právo						0,0	0,0	0,0	0,0	
vedy o neživej prírode						0,0	0,0	0,0	0,0	
vedy o živej prírode						0,0	0,0	0,0	0,0	
ekologické a environmentálne vedy						0,0	0,0	0,0	0,0	
architektúra a stavitelstvo						0,0	0,0	0,0	0,0	
konštruktívne inžinierstvo, technológie, výroba a komunikácie						0,0	0,0	0,0	0,0	
poľnohospodárstvo						0,0	0,0	0,0	0,0	
lesníctvo						0,0	0,0	0,0	0,0	
veterinárske vedy						0,0	0,0	0,0	0,0	
vodné hospodárstvo						0,0	0,0	0,0	0,0	
lekárske vedy						0,0	0,0	0,0	0,0	
zubné lekárstvo						0,0	0,0	0,0	0,0	
farmaceutické vedy						0,0	0,0	0,0	0,0	
nelekárske zdravotnícke vedy						0,0	0,0	0,0	0,0	
osobné služby	30	10	10	8	0	0,3	0,8	0,0	0,0	
dopravné a poštové služby						0,0	0,0	0,0	0,0	
bezpečnostné služby						0,0	0,0	0,0	0,0	
obrana a vojenstvo						0,0	0,0	0,0	0,0	
logistika						0,0	0,0	0,0	0,0	
matematika a štatistika						0,0	0,0	0,0	0,0	
informatické vedy, informačné a komunikačné technológie						0,0	0,0	0,0	0,0	
spolu	300	217	194	175	128	0,7	0,9	0,7	0,4	

Tabuľka č. 3b: Prijímacie konanie na študijné programy v druhom stupni v roku 2017 (pokračovanie)

z toho počet absolventov svojej vysokej školy										
podskupina študijných odborov	počet prihlášok	účasť	prijatie	zápis	% z celkového počtu prihlášok	% z celkového počtu účasti	% z celkového počtu prijatia	% z celkového počtu zápisov		
učiteľstvo, vychovávateľstvo a pedagogické vedy					0,0	0,0	0,0	0,0		
humanitné vedy	54	54	54	45	91,5	91,5	100,0	95,7		
umenie					0,0	0,0	0,0	0,0		
spoločenské a behaviorálne vedy					0,0	0,0	0,0	0,0		
žurnalistika a informácie					0,0	0,0	0,0	0,0		
ekonómia a manažment	1295	1282	1205	1084	74,1	76,8	79,5	86,1		
právo					0,0	0,0	0,0	0,0		
vedy o neživej prírode					0,0	0,0	0,0	0,0		
vedy o živej prírode					0,0	0,0	0,0	0,0		
ekologické a environmentálne vedy					0,0	0,0	0,0	0,0		
architektúra a stavitelstvo					0,0	0,0	0,0	0,0		
konštruktívne inžinierstvo, technológie, výroba a komunikácie					0,0	0,0	0,0	0,0		
poľnohospodárstvo					0,0	0,0	0,0	0,0		
lesníctvo					0,0	0,0	0,0	0,0		
veterinárske vedy					0,0	0,0	0,0	0,0		
vodné hospodárstvo					0,0	0,0	0,0	0,0		
lekárske vedy					0,0	0,0	0,0	0,0		
zubné lekárstvo					0,0	0,0	0,0	0,0		
farmaceutické vedy					0,0	0,0	0,0	0,0		
nelekárske zdravotnícke vedy					0,0	0,0	0,0	0,0		
osobné služby	31	31	29	26	41,9	41,9	45,3	61,9		
dopravné a poštové služby					0,0	0,0	0,0	0,0		
bezpečnostné služby					0,0	0,0	0,0	0,0		
obrana a vojenstvo					0,0	0,0	0,0	0,0		
logistika					0,0	0,0	0,0	0,0		
matematika a štatistika					0,0	0,0	0,0	0,0		
informatické vedy, informačné a komunikačné technológie					0,0	0,0	0,0	0,0		
spolu	1380	1367	1288	1155	73,4	75,9	78,8	85,7		

Tabuľka č. 3b: Prijímacie konanie na študijné programy v druhom stupni v roku 2017 (pokračovanie)

z toho počet uchádzačov, ktorí získali vzdelanie nižšieho stupňa v zahraničí										
podskupina študijných odborov	počet prihlášok	účasť	prijatie	zápis	% z celkového počtu prihlášok	% z celkového počtu účasti	% z celkového počtu prijatia	% z celkového počtu zápisov		
učiteľstvo, vychovávateľstvo a pedagogické vedy					0,0	0,0	0,0	0,0		
humanitné vedy	0	0	0	0	0,0	0,0	0,0	0,0		
umenie					0,0	0,0	0,0	0,0		
spoločenské a behaviorálne vedy					0,0	0,0	0,0	0,0		
žurnalistika a informácie					0,0	0,0	0,0	0,0		
ekonómia a manažment	65	61	38	33	3,7	3,7	2,5	2,6		
právo					0,0	0,0	0,0	0,0		
vedy o neživej prírode					0,0	0,0	0,0	0,0		
vedy o živej prírode					0,0	0,0	0,0	0,0		
ekologické a environmentálne vedy					0,0	0,0	0,0	0,0		
architektúra a stavitelstvo					0,0	0,0	0,0	0,0		
konštruktívne inžinierstvo, technológie, výroba a komunikácie					0,0	0,0	0,0	0,0		
poľnohospodárstvo					0,0	0,0	0,0	0,0		
lesníctvo					0,0	0,0	0,0	0,0		
veterinárske vedy					0,0	0,0	0,0	0,0		
vodné hospodárstvo					0,0	0,0	0,0	0,0		
lekárske vedy					0,0	0,0	0,0	0,0		
zubné lekárstvo					0,0	0,0	0,0	0,0		
farmaceutické vedy					0,0	0,0	0,0	0,0		
nelekárske zdravotnícke vedy					0,0	0,0	0,0	0,0		
osobné služby	6	6	3	2	8,1	8,1	4,7	4,8		
dopravné a poštové služby					0,0	0,0	0,0	0,0		
bezpečnostné služby					0,0	0,0	0,0	0,0		
obrana a vojenstvo					0,0	0,0	0,0	0,0		
logistika					0,0	0,0	0,0	0,0		
matematika a štatistika					0,0	0,0	0,0	0,0		
informatické vedy, informačné a komunikačné technológie					0,0	0,0	0,0	0,0		
spolu	71	67	41	35	3,8	3,7	2,5	2,6		

Tabuľka č. 3c: Prijímacie konanie na študijné programy v treťom stupni v roku 2017

podskupina študijného odboru	denná forma									
	plánovaný počet	počet prihlášok	účasť	prijatie	zápis	prihlášky/ plán	prijatie/ účasť	zápis/ prijatie	zápis/ plán	
učiteľstvo, vychovávateľstvo a pedagogické vedy						0,0	0,0	0,0	0,0	
humanitné vedy						0,0	0,0	0,0	0,0	
umenie						0,0	0,0	0,0	0,0	
spoločenské a behaviorálne vedy						0,0	0,0	0,0	0,0	
žurnalistika a informácie						0,0	0,0	0,0	0,0	
ekonómia a manažment	42	44	43	33	32	1,0	0,8	1,0	0,8	
právo						0,0	0,0	0,0	0,0	
vedy o neživej prírode						0,0	0,0	0,0	0,0	
vedy o živej prírode						0,0	0,0	0,0	0,0	
ekologické a environmentálne vedy						0,0	0,0	0,0	0,0	
architektúra a stavitelstvo						0,0	0,0	0,0	0,0	
konštrukčné inžinierstvo, technológie, výroba a komunikácie						0,0	0,0	0,0	0,0	
poľnohospodárstvo						0,0	0,0	0,0	0,0	
lesníctvo						0,0	0,0	0,0	0,0	
veterinárske vedy						0,0	0,0	0,0	0,0	
vodné hospodárstvo						0,0	0,0	0,0	0,0	
lekárske vedy						0,0	0,0	0,0	0,0	
zubné lekárstvo						0,0	0,0	0,0	0,0	
farmaceutické vedy						0,0	0,0	0,0	0,0	
nelekárske zdravotnícke vedy						0,0	0,0	0,0	0,0	
osobné služby						0,0	0,0	0,0	0,0	
dopravné a poštové služby						0,0	0,0	0,0	0,0	
bezpečnostné služby						0,0	0,0	0,0	0,0	
obrana a vojenstvo						0,0	0,0	0,0	0,0	
logistika						0,0	0,0	0,0	0,0	
matematika a štatistika						0,0	0,0	0,0	0,0	
informatické vedy, informačné a komunikačné technológie						0,0	0,0	0,0	0,0	
spolu	42	44	43	33	32	1,0	0,8	1,0	0,8	

Tabuľka č. 3c: Prijímacie konanie na študijné programy v treťom stupni v roku 2017 (pokračovanie)

externá forma										
podskupina študijného odboru	plánovaný počet	počet prihlášok	účasť	prijatie	zápis	prihlášky/ plán	prijatie/ účasť	zápis/ prijatie	zápis/ plán	
učiteľstvo, vychovávateľstvo a pedagogické vedy						0,0	0,0	0,0	0,0	
humanitné vedy						0,0	0,0	0,0	0,0	
umenie						0,0	0,0	0,0	0,0	
spoločenské a behaviorálne vedy						0,0	0,0	0,0	0,0	
žurnalistika a informácie						0,0	0,0	0,0	0,0	
ekonómia a manažment	40	19	19	21	17	0,5	1,1	0,8	0,4	
právo						0,0	0,0	0,0	0,0	
vedy o neživej prírode						0,0	0,0	0,0	0,0	
vedy o živej prírode						0,0	0,0	0,0	0,0	
ekologické a environmentálne vedy						0,0	0,0	0,0	0,0	
architektúra a stavitelstvo						0,0	0,0	0,0	0,0	
konštrukčné inžinierstvo, technológie, výroba a komunikácie						0,0	0,0	0,0	0,0	
poľnohospodárstvo						0,0	0,0	0,0	0,0	
lesníctvo						0,0	0,0	0,0	0,0	
veterinárske vedy						0,0	0,0	0,0	0,0	
vodné hospodárstvo						0,0	0,0	0,0	0,0	
lekárske vedy						0,0	0,0	0,0	0,0	
zubné lekárstvo						0,0	0,0	0,0	0,0	
farmaceutické vedy						0,0	0,0	0,0	0,0	
nelekárske zdravotnícke vedy						0,0	0,0	0,0	0,0	
osobné služby						0,0	0,0	0,0	0,0	
dopravné a poštové služby						0,0	0,0	0,0	0,0	
bezpečnostné služby						0,0	0,0	0,0	0,0	
obrana a vojenstvo						0,0	0,0	0,0	0,0	
logistika						0,0	0,0	0,0	0,0	
matematika a štatistika						0,0	0,0	0,0	0,0	
informatické vedy, informačné a komunikačné technológie						0,0	0,0	0,0	0,0	
spolu	40	19	19	21	17	0,5	1,1	0,8	0,4	

Tabuľka č. 3c: Prijímacie konanie na študijné programy v treťom stupni v roku 2017 (pokračovanie)

z toho počet absolventov svojej vysokej školy									
podskupina študijných odborov	počet prihlášok	účasť	prijatie	zápis	% z celkového počtu prihlášok	% z celkového počtu účasti	% z celkového počtu prijatia	% z celkového počtu zápisov	
učiteľstvo, vychovávateľstvo a pedagogické vedy					0,0	0,0	0,0	0,0	0,0
humanitné vedy					0,0	0,0	0,0	0,0	0,0
umenie					0,0	0,0	0,0	0,0	0,0
spoločenské a behaviorálne vedy					0,0	0,0	0,0	0,0	0,0
žurnalistika a informácie					0,0	0,0	0,0	0,0	0,0
ekonómia a manažment	40	39	34	33	63,5	62,9	63,0	67,3	
právo					0,0	0,0	0,0	0,0	0,0
vedy o neživej prírode					0,0	0,0	0,0	0,0	0,0
vedy o živej prírode					0,0	0,0	0,0	0,0	0,0
ekologické a environmentálne vedy					0,0	0,0	0,0	0,0	0,0
architektúra a stavitelstvo					0,0	0,0	0,0	0,0	0,0
konštruktívne inžinierstvo, technológie, výroba a komunikácie					0,0	0,0	0,0	0,0	0,0
poľnohospodárstvo					0,0	0,0	0,0	0,0	0,0
lesníctvo					0,0	0,0	0,0	0,0	0,0
veterinárske vedy					0,0	0,0	0,0	0,0	0,0
vodné hospodárstvo					0,0	0,0	0,0	0,0	0,0
lekárske vedy					0,0	0,0	0,0	0,0	0,0
zubné lekárstvo					0,0	0,0	0,0	0,0	0,0
farmaceutické vedy					0,0	0,0	0,0	0,0	0,0
nelekárske zdravotnícke vedy					0,0	0,0	0,0	0,0	0,0
osobné služby					0,0	0,0	0,0	0,0	0,0
dopravné a poštové služby					0,0	0,0	0,0	0,0	0,0
bezpečnostné služby					0,0	0,0	0,0	0,0	0,0
obrana a vojenstvo					0,0	0,0	0,0	0,0	0,0
logistika					0,0	0,0	0,0	0,0	0,0
matematika a štatistika					0,0	0,0	0,0	0,0	0,0
informatické vedy, informačné a komunikačné technológie					0,0	0,0	0,0	0,0	0,0
spolu	40	39	34	33	63,5	62,9	63,0	67,3	

Tabuľka č. 3c: Prijímacie konanie na študijné programy v treťom stupni v roku 2017 (pokračovanie)

z toho počet uchádzačov, ktorí získali vzdelanie nižšieho stupňa v zahraničí										
podskupina študijných odborov	počet prihlášok	účasť	prijatie	zápis	% z celkového počtu prihlášok	% z celkového počtu účasť	% z celkového počtu prijatia	% z celkového počtu zápisov		
učiteľstvo, vychovávateľstvo a pedagogické vedy					0,0	0,0	0,0	0,0		0,0
humanitné vedy					0,0	0,0	0,0	0,0		0,0
umenie					0,0	0,0	0,0	0,0		0,0
spoločenské a behaviorálne vedy					0,0	0,0	0,0	0,0		0,0
žurnalistika a informácie					0,0	0,0	0,0	0,0		0,0
ekonómia a manažment	8	7	7	6	12,7	11,3	13,0	12,2		12,2
právo					0,0	0,0	0,0	0,0		0,0
vedy o neživej prírode					0,0	0,0	0,0	0,0		0,0
vedy o živej prírode					0,0	0,0	0,0	0,0		0,0
ekologické a environmentálne vedy					0,0	0,0	0,0	0,0		0,0
architektúra a stavitelstvo					0,0	0,0	0,0	0,0		0,0
konštruktívne inžinierstvo, technológie, výroba a komunikácie					0,0	0,0	0,0	0,0		0,0
poľnohospodárstvo					0,0	0,0	0,0	0,0		0,0
lesníctvo					0,0	0,0	0,0	0,0		0,0
veterinárske vedy					0,0	0,0	0,0	0,0		0,0
vodné hospodárstvo					0,0	0,0	0,0	0,0		0,0
lekárske vedy					0,0	0,0	0,0	0,0		0,0
zubné lekárstvo					0,0	0,0	0,0	0,0		0,0
farmaceutické vedy					0,0	0,0	0,0	0,0		0,0
nelekárske zdravotnícke vedy					0,0	0,0	0,0	0,0		0,0
osobné služby					0,0	0,0	0,0	0,0		0,0
dopravné a poštové služby					0,0	0,0	0,0	0,0		0,0
bezpečnostné služby					0,0	0,0	0,0	0,0		0,0
obrana a vojenstvo					0,0	0,0	0,0	0,0		0,0
logistika					0,0	0,0	0,0	0,0		0,0
matematika a štatistika					0,0	0,0	0,0	0,0		0,0
informatické vedy, informačné a komunikačné technológie					0,0	0,0	0,0	0,0		0,0
spolu	8	7	7	6	12,7	11,3	13,0	12,2		12,2

Tabuľka č. 4: Počet študentov uhrádzajúcich školné (akademický rok 2016/2017)

forma štúdia	stupeň	počet študentov				počty študentov		počet žiadostí o zníženie školného	počet žiadostí o odpustenie školného
		ktorým vznikla povinnosť uhradiť školné v akademickom roku 2016/2017	z toho počet študentov			ktorým bolo školné odpustené	ktorým bolo školné znížené		
			ktorým vznikla povinnosť uhradiť školné v externej forme	ktorým vznikla povinnosť uhradiť školné za prekročenie štandardnej dĺžky štúdia	cudzincov, ktorí uhrádzajú školné				
denná forma	1	309		292		78	9	127	26
	2	210		104		67	36	109	32
	1+2								
	3	24		24		16	7	8	12
spolu denná forma		543	0	420	0	161	52	244	70
externá forma	1	378		13		47	2	54	16
	2	550		28		90	10	124	30
	1+2								
	3	131		13		13	2	12	18
spolu externá forma		1059	0	54	0	150	14	190	64
obe formy spolu	1	687	0	305	0	125	11	181	42
	2	760	0	132	0	157	46	233	62
	1+2	0	0	0	0	0	0	0	0
3	155	0	37	0	29	9	20	30	
spolu		1602	0	474	0	311	66	434	134

Tabuľka č. 5: Podiel riadne skončených štúdií na celkovom počte začatých štúdií v danom akademickom roku k 31. 12. 2017

podskupina študijných odborov	stupeň dosiahnutého vzdelania	forma štúdia	akademický rok začatia štúdia						
			2016/2017	2015/2016	2014/2015	2013/2014	2012/2013	2011/2012	
ekonómia a manažment	1.	denná	1,40	25,90	65,80	66,70	72,30	74,20	
ekonómia a manažment	1.	externá	10,90	47,00	34,70	42,90	55,20	43,80	
ekonómia a manažment	2.	denná	0,500	72,50	85,10	88,40	92,10	78,70	
ekonómia a manažment	2.	externá	17,0	58,70	65,60	74,70	80,60	79,40	
humanitné vedy	1.	denná	0,00	0,00	72,90	77,30	68,50	66,10	
humanitné vedy	2.	denná	0,00	92,30	81,10	85,00	72,20	0,00	
informatické vedy, informačné a komunikačné technológie	1.	denná	3,20	2,20	42,70	48,70	55,40	66,30	
informatické vedy, informačné a komunikačné technológie	1.	externá	0,00	3,10	11,80	20,00	20,00	25,80	
osobné služby	1.	denná	0,00	11,40	80,00	96,70	0,00	0,00	
osobné služby	2.	denná	0,00	79,70	90,40	100,00	94,80	90,80	
osobné služby	2.	externá	0,00	92,90	53,80	100,00	85,20	73,10	
ekonómia a manažment	3.	denná	0,00	0,00	66,00	75,86	70,31	81,82	
ekonómia a manažment	3.	externá	0,00	3,45	9,38	16,13	21,21	34,48	

Tabuľka č. 6: Prehľad akademických mobilit – študenti v akademickom roku 2016/2017 a porovnanie s akademickým rokom 2015/2016										
fakulta	fyzicky počet vyslanych študentov	z toho ženy	počet osobomesiacov vyslaných študentov			fyzicky počet prijatých študentov	z toho ženy	počet osobomesiacov prijatých študentov		
			programy ES	NŠP	iné (CEEPUS, NIL,...)			programy ES	NŠP	iné (CEEPUS, NIL,...)
v roku 2016/2017										
NHF EU	40	24	162,60		21,50					
OF EU	78	60	321,20		5,50					
FHI EU	34	27	276,97		0,00					
FPM EU	34	19	140,00		50,00					
FMV EU	56	40	241,50		34,06					
FAJ EU	23	23	103,77		0,00					
PHF EU	19	10	82,03		5,00					
iné						355	50	1264,5	4,5	328,5
spolu	284	203	1328,07		71,06	0	50	1264,5	4,5	328,5
v roku 2015/2016										
NHF EU	44	21	197,13		74,0					
OF EU	76	60	328,33		28,0					
FHI EU	31	18	141,00							
FPM EU	40	23	178,30							
FMV EU	61	49	255,23		4,5					
FAJ EU	28	27	116,53		13,0					
PHF EU	66	56	110,80		42,0					
iné						351	165	1410	10	335
spolu	346	254	1327,32	0	129,0	351	165	1410	10	335
rozdiel v %	524,2	453,6	1197,9	0,0	307,1	0,0	0,0	0,0	0,0	0,0

Tabuľka č. 7: Zoznam predložených návrhov na vymenovanie za profesora v roku 2017

poradové číslo	meno a priezvisko	študijný odbor	dátum začiatku konania	dátum predloženia ministromi	zamestnanec vysokej školy (áno/nie)
inauguračné konanie					
v tom počet žiadostí mimo vysokej školy					
počet neskončených konaní: stav k 01.01.2017	0				
počet neskončených konaní: stav k 31.12.2017	1				
počet riadne skončených konaní k 31.12.2017	0				
počet inak skončených konaní	1				
- zamietnutie	1				
- stiahnutie	0				
- iné (smrť, odňatie práva a pod.)	0				
celkový počet predložených návrhov					
0					
priemerný vek uchádzačov					

Tabuľka č. 8: Zoznam vymenovaných docentov za rok 2017

poradové číslo	meno a priezvisko	študijný odbor	dátum začiatku konania	dátum udelenia titulu	zamestnanec vysokej školy (áno/nie)
1.	Ing. Michal Tkáč, PhD.	3.3.16 Ekonomika a manažment podniku	15.05.2017	14.09.2017	áno
2.	Ing. Emília Duřov Spiskov, PhD.	3.3.16 Ekonomika a manažment podniku	15.05.2017	25.10.2017	no
3.	Ing. Daniela Rybrov, PhD.	3.3.16 Ekonomika a manažment podniku	19.06.2017	15.11.2017	no
4.	Ing. Mgr. Rbert Hank, PhD.	3.3.16 Ekonomika a manažment podniku	19.06.2017	15.11.2017	no
5.	PhDr. Frantiřek Pollk, PhD.	3.3.16 Ekonomika a manažment podniku	19.06.2017	15.11.2017	no

habilitan konanie	v tom poet žiadost mimo vysokej školy
Poet neskonench konan: stav k 01.01.2017	0
Poet neskonench konan: stav k 31.12.2017	4
Poet riadne skonench konan k 31.12.2017	5
Poet inak skonench konan	0
- zamietnutie	0
- stiahnutie	0
- in (smrť, odňatie prva a pod.)	0

celkový poet vymenovaných docentov	priemern vek
5	37,4

Tabuľka č. 9: Výberové konania na miesta vysokoškolských učiteľov uskutočnené v roku 2017

funkcia	počet výberových konaní	průmerný počet uchádzačov na obsadenie pozície	průmerný počet uchádzačov, ktorí v čase výberového konania neboli v pracovnom pomere s vysokou školou	průmerná dĺžka uzatvorenia pracovnej zmluvy na dobu určitú	počet zmlúv uzatvorených na dobu neurčitú	počet konaní bez uzatvorenia zmluvy	počet konaní, do ktorých sa neprihlásil žiaden uchádzač	počet konaní, kde bol prihlásený VŠ učiteľ, ktorý opätovne obsadil to isté miesto
profesora	5	1,80	0,00	3,80	0			5
docenta	17	1,14	0,15	4,17	1	2	2	10
ostatné	32	1,90	1,37	3,16	0	3	1	24
spolu	54	1,70	0,90	3,50	1	5	3	39

počet miest obsadených bez výberového konania		
zamestnanec	fyzický počet	prepočítaný počet
VŠ učiteľ nad 70 rokov	3	1,28
ostatní	18	13,35
spolu	21	14,63

Tabuľka č. 10: Kvalifikačná štruktúra vysokoškolských učiteľov

evidenčný prepočítaný počet vysokoškolských učiteľov k 31. 10. 2017												
fakulta	spolu	profesori, docenti s DrSc.	docenti bez DrSc.	ostatní učitelia s DrSc.	ostatní učitelia s PhD., CSc.	ostatní učitelia bez vedeckej hodnosti	z toho ženy	profesori, docenti s DrSc.	docenti bez DrSc.	ostatní učitelia s DrSc.	ostatní učitelia s PhD., CSc.	ostatní učitelia bez vedeckej hodnosti
NHF EU	97,74	18,33	20,00	0	59,41	0,00	55,68	12	15	0	28,68	0,00
OF EU	87,21	7,67	19,00	0	56,55	3,99	50,44	4	14	0	30,44	2,00
FHI EU	81,53	10,00	24,00	0	46,53	1,00	49,00	4	15	0	30,00	0,00
FPM EU	87,55	11,00	16,00	0	60,05	0,50	53,97	5	11	0	37,47	0,50
FMV EU	27,5	5,00	6,70	0	15,80	0,00	10,20	1	3	0	6,20	0,00
FAJ EU	59,77	1,00	6,84	0	40,96	10,97	48,01	1	5	0	33,04	8,97
PHF EU	42,08	6,00	7,00	0	28,08	1,00	22,80	3	4	0	14,80	1,00
CTVŠ EU	10,00	0,00	0,00	0	1,00	9,00	4,00	0	0	0	1,00	3,00
	0						0					
	0						0					
	0						0					
spolu	493,38	59	99,54	0	308,38	26,46	294,10	30	67	0	181,63	15,47
podiel v %	100	12,0	20,2	0,0	62,5	5,4	59,6	10,2	22,8	0,0	61,8	5,3
spolu v roku 2016	512,99	59,0	101,7	0,0	316,8	35,6	310,3	31,0	70,0	0,0	189,3	20,0
podiel v % v roku 2016	100	11,5	19,8	0	61,7	6,9	60,5	10	22,6	0	61	6,4
rozdiel 2017 – 2016	-19,61	0,01	-2,1	0	-8,38	-9,09	-16,24	-1	-3	0	-7,71	-4,53
rozdiel v % 2017 – 2016	0,0	0,5	0,4	0,0	0,8	-1,5	-0,9	0,2	0,2	0,0	0,8	-1,1

Tabuľka č. 11: Prehľad akademických mobilit – zamestnanci v akademickom roku 2016/2017 a porovnanie s akademickým rokom 2015/2016										
fakulta	fyzický počet vyslaných zamestnancov	z toho ženy	počet osobomesiacov vyslaných študentov			fyzický počet prijatých zamestnancov	z toho ženy	počet osobomesiacov prijatých študentov		
			programy ES	NŠP	iné (CEEPUS, NIL,...)			programy ES	NŠP	iné (CEEPUS, NIL,...)
v roku 2016/2017										
NHF EU	179	95	253		741	21	8	106		241
OF EU	78	34	91		265	7	1	7		18
FHI EU	128	58	100		399	9	1			99
FPM EU	69	28	33		158					
FMV EU	52	34	44		219	18	8			62
FAJ EU	51	45	104		144	31	10	52		78
PHF EU	57	38	158		135	7	4			26
iné	202	43	215		444					
spolu	816	375	998	0	2505	93	32	165	0	524
v roku 2015/2016										
NHF EU	203	124	151		1372	47	12	95		347
OF EU	85	42	42		478	16	5	44		10
FHI EU	98	39	81		750	17	5	15		109
FPM EU	66	30	51		129	5	1			31
FMV EU	71	39	49		446	25	7			159
FAJ EU	32	23	28		165	40	19	57		62
PHF EU	13	10	57		24	1	0	1		
iné	79	44	122		167	73	29	197		123
spolu	647	351	581	0	3531	224	78	409	0	841
rozdiel	169	24	417	0	-1026	-131	-46	-244	0	-317
rozdiel v %	26,1	6,8	71,8	0,0	-29,1	-58,5	-59,0	-59,7	0,0	-37,7

Tabuľka č. 12: Informácie o záverečných prácach a rigorózných prácach predložených na obhajobu v roku 2017

záverečná práca	počet predložených záverečných prác	z toho počet prác predložených ženami	počet obhájených prác	z toho počet prác predložených ženami	fyzičky počet vedúcich záverečných prác	z toho ženy	fyzičky počet vedúcich záverečných prác (odborníci z praxe)	z toho ženy	z toho ženy
bakalárska	1280	900	1275	897	444	272	77	48	0
diplomová	1498	1024	1491	1021	389	246	0	0	1
dizertačná	60	29	57	28	49	29	0	0	0
rigorózná									
spolu	2838	1953	2823	1946	882	547	77	48	1

Tabuľka č. 13: Publikačná činnosť vysokej školy za rok 2017 a porovnanie s rokom 2016

kategória fakulta	AAA, AAB, ABA, ABB	ACA, ACB, BAA, BAB, BCB, BCI, EAI, CAA, CAB, EAJ	FAI	ADC, BDC	ADD, BDD	CDC, CDD	ADM, ADN AEM, AEN	BDM, BDN CBA, CBB	ostatné	spolu
	v roku 2017									
NHF EU	9	15	3	13	1	0	18	0	357	416
OF EU	6	13	5	3	1	0	13	0	225	266
FHI EU	6	14	11	1	1	0	14	0	401	448
FPM EU	18	10	14	1	2	0	11	0	495	551
FMV EU	0	5	5	0	0	0	19	0	132	161
FAJ EU	3	9	8	0	0	0	3	0	169	192
PHF EU	10	7	4	1	0	0	19	0	465	506
ÚEaM EU	4	0	1	2	1	0	0	0	10	18
spolu	56	73	51	21	6	0	97	0	2254	2558
v roku 2016										
NHF EU	6	30	10	6	4	0	13	0	503	572
OF EU	12	19	12	2	1	0	15	0	480	541
FHI EU	4	21	11	0	4	0	14	0	443	497
FPM EU	27	23	20	0	1	0	10	0	713	794
FMV EU	3	4	6	1	2	0	25	0	223	264
FAJ EU	4	15	9	0	0	0	4	0	187	219
PHF EU	7	5	5	6	0	0	22	0	465	510
ÚEaM EU	2	0	1	4	1	0	0	0	12	20
spolu	65	117	74	19	13	0	103	0	3026	3417
rozdiel	-9	-44	-23	2	-7	0	-6	0	-772	-859
rozdiel v %	-13,8	-37,6	-31,1	10,5	-53,8	0,0	-5,8	0,0	-25,5	-25,1

Tabuľka č. 14: Umelecká činnosť vysokej školy za rok 2017 a porovnanie s rokom 2016

kategória fakulta	Z**	Y**	X**
v roku 2016			
spolu	0	0	0
v roku 2015			
kategória fakulta	Z**	Y**	X**
spolu	0	0	0
rozdiel	0	0	0
rozdiel v %	0,0	0,0	0,0

Tabuľka č. 15: Zoznam akreditovaných študijných programov ponúkaných k 01. 09. 2017

1. stupeň						
fakulta	študijný odbor	študijný program	forma	jazyky	skratka titulu	
NHF EU	národné hospodárstvo	ekonomická teória a ekonomická žurnalistika	DE	S	Bc.	
NHF EU	financie, bankovníctvo a investovanie	financie, bankovníctvo a investovanie	DE	S	Bc.	
NHF EU	národné hospodárstvo	ľudské zdroje a sociálny manažment	DE	S	Bc.	
NHF EU	národné hospodárstvo	národné hospodárstvo	DE	S	Bc.	
NHF EU	poistenie	poistenie	DE	S	Bc.	
NHF EU	verejná správa a regionálny rozvoj	verejná správa a regionálny rozvoj	DE	S	Bc.	
NHF EU	národné hospodárstvo a právo	ekonómia a právo	DE	S	Bc.	
OF EU	medzinárodné podnikanie	medzinárodné podnikanie	DE	S	Bc.	
OF EU	cestovný ruch	podnikanie v cestovnom ruchu a službách	DE	S	Bc.	
OF EU	obchodné podnikanie	podnikanie v obchode	DE	S	Bc.	
FHI EU	hospodárska informatika	hospodárska informatika	DE	S	Bc.	
FHI EU	kvantitatívne metódy v ekonómii	manažérske rozhodovanie	D	S	Bc.	
FHI EU	účetníctvo	účetníctvo	DE	S	Bc.	
FPM EU	ekonomika a manažment podniku	ekonomika a manažment podniku	DE	SA	Bc.	
FPM EU	finančný manažment	finančný manažment	DE	S	Bc.	
FMV EU	medzinárodné ekonomické vzťahy	medzinárodné ekonomické vzťahy	D	S	Bc.	
FAJ EU	cudzí jazyky a kultúry	cudzí jazyky a interkultúrna komunikácia	D	ANFŠ	Bc.	
PHF EU – Košice	ekonomika a manažment podniku	ekonomika a manažment podniku	DE	S	Bc.	
PHF EU – Michalovce	ekonomika a manažment podniku	ekonomika a manažment podniku	DE	S	Bc.	
PHF EU – Košice	obchodné podnikanie	obchodné podnikanie	DE	S	Bc.	

Tabuľka č. 15: Zoznam akreditovaných študijných programov ponúkaných k 01. 09. 2017 (pokračovanie)

		2. stupeň				
NHF EU	financie, bankovníctvo a investovanie	bankovníctvo	DE	S	Ing.	
NHF EU	financie, bankovníctvo a investovanie	daňovníctvo a daňové poradenstvo	DE	S	Ing.	
NHF EU	národné hospodárstvo	ekonomická teória a ekonomická žurnalistika	DE	S	Ing.	
NHF EU	financie, bankovníctvo a investovanie	financie	DE	SA	Ing.	
NHF EU	financie, bankovníctvo a investovanie	globálne financie	D	A	Ing.	
NHF EU	národné hospodárstvo	hospodárska politika	DE	S	Ing.	
NHF EU	financie, bankovníctvo a investovanie	medzinárodné financie	D	SA	Ing.	
NHF EU	národné hospodárstvo	sociálny rozvoj a sociálna politika	DE	S	Ing.	
NHF EU	poisťovníctvo	poisťovníctvo	DE	S	Ing.	
NHF EU	verejná správa a regionálny rozvoj	verejná správa a regionálny rozvoj	DE	S	Ing.	
OF EU	cestovný ruch	manažment cestovného ruchu	DE	S	Ing.	
OF EU	medzinárodné podnikanie	manažment medzinárodného obchodu	DE	S	Ing.	
OF EU	obchod a marketing	manažment predaja	D	F	Ing.	
OF EU	obchod a marketing	marketingový a obchodný manažment	DE	SA	Ing.	
FHI EU	kvantitatívne metódy v ekonómii	operačný výskum a ekonometria	D	S	Ing.	
FHI EU	kvantitatívne metódy v ekonómii	štatistické metódy v ekonómii	D	S	Ing.	
FHI EU	kvantitatívne metódy v ekonómii	aktuárstvo	D	S	Ing.	
FHI EU	účtovníctvo	účtovníctvo a auditorstvo	DE	S	Ing.	
FHI EU	kvantitatívne metódy v ekonómii	informačný manažment	DE	S	Ing.	
FHI EU	účtovníctvo a finančný manažment	účtovníctvo a finančný manažment	D	S	Ing.	
FHI EU	kvantitatívne metódy v ekonómii	medzinárodný finančný manažment	D	N	Ing.	
FPM EU	ekonomika a manažment podniku	ekonomika podniku	D	S	Ing.	
FPM EU	ekonomika a manažment podniku	všeobecný manažment	DE	SA	Ing.	
FPM EU	finančný manažment	podnikové financie	D	S	Ing.	
FPM EU	ekonomika a manažment podniku	personálny manažment podniku	D	S	Ing.	
FPM EU	ekonomika a manažment podniku	manažment a ekonomické zručnosti	D	S	Ing.	
FPM EU	ekonomika a manažment podniku	manažment výroby a logistika	D	S	Ing.	
FPM EU	ekonomika a manažment podniku	hospodárska diplomacia	D	S	Ing.	
FPM EU	ekonomika a manažment podniku	finančné riadenie podniku	DE	S	Ing.	
FPM EU	ekonomika a manažment podniku	finančné riadenie podniku	DE	S	Ing.	
FAJ EU	cudzí jazyky a kultúry	cudzí jazyky a interkultúrna komunikácia	D	ANFS	Mgr.	

Tabuľka č. 15: Zoznam akreditovaných študijných programov ponúkaných k 01. 09. 2017 (pokračovanie)

		3. stupeň				
NHF EU	ekonomická teória	ekonomická teória		DE	S	PhD.
NHF EU	ekonomická teória	hospodárska politika		DE	SA	PhD.
NHF EU	verejná správa a regionálny rozvoj	verejná správa a regionálny rozvoj		DE	S	PhD.
NHF EU	financie	financie a bankovníctvo		DE	S	PhD.
NHF EU	poisťovníctvo	poisťovníctvo		DE	S	PhD.
OF EU	obchod a marketing	marketingový a obchodný manažment		DE	S	PhD.
OF EU	medzinárodné podnikanie	manažment medzinárodného podnikania		DE		PhD.
FHI EU	účtovníctvo	účtovníctvo		DE	S	PhD.
FHI EU	ekonometria a operačný výskum	ekonometria a operačný výskum		DE	S	PhD.
FPM EU	ekonomika a manažment podniku	ekonomika a manažment podniku		DE	SNA	PhD.
PHF EU – Košice	ekonomika a manažment podniku	ekonomika a manažment podniku		DE	S	PhD.
FMV EU	medzinárodné ekonomické vzťahy	medzinárodné ekonomické vzťahy		E	SANFŠR	PhD.

Tabuľka č. 16: Zoznam akreditovaných študijných programov
– pozastavenie práva, odňatie práva alebo skončenie platnosti priznaného práva k 31. 12. 2017

pozastavené práva							
fakulta	stupeň	študijný odbor	študijný program	forma	jazyky	skratka titulu	dátum pozastavenia
odňaté práva, alebo skončenie platnosti priznaného práva							
fakulta	stupeň	študijný odbor	študijný program	forma	jazyky	skratka titulu	dátum odňatia práva alebo skončenia platnosti

Tabuľka č. 17: Zoznam priznaných práv uskutočňovať habilitačné konanie a konanie na vymenúvanie profesorov k 31. 12. 2017

fakulta	odbor
NHF EU	3.3.1 národné hospodárstvo
NHF EU	3.3.3 ekonomická teória
NHF EU	3.3.6 financie, bankovníctvo a investovanie
OF EU	3.3.10 obchod a marketing
OF EU	3.3.18 medzinárodné podnikanie
FHI EU	3.3.25 ekonometria a operačný výskum
FPM EU	3.3.13 finančný manažment
FPM EU	3.3.16 ekonomika a manažment podniku
PHF EU	3.3.16 ekonomika a manažment podniku

Tabuľka č. 18: Zoznam priznaných práv uskutočňovať habilitačné konanie a konanie na vymenúvanie profesorov – pozastavenie, odňatie alebo skončenie platnosti priznaného práva k 31. 12. 2017

pozastavené práva		
fakulta	odbor	dátum pozastavenia
FMV EU	3.3.17 medzinárodné ekonomické vzťahy	30.10.2015
odňaté práva, alebo skončenie platnosti priznaného práva		
fakulta	odbor	dátum odňatia alebo skončenia platnosti
FHI EU	3.3.12 účtovníctvo	15.05.2017
FHI EU	3.3.24 kvantitatívne metódy v ekonómii	15.05.2017

Tabuľka č. 19: Finančné prostriedky na výskumné projekty získané v roku 2017

poradové číslo	fakulta	poskytovateľ finančných prostriedkov (grantovateľ agentúra, objednávateľ)	grant (G)/objednávka (O)	domáce (D)/zahraničné (Z)	číslo/identifikácia projektu	zodpovedného riešiteľa projektu, meno a titul	názov projektu	obdobie riešenia projektu (od – do)	objem dotácie/finančných prostriedkov prijatých v € v období od 1.1. do 31.12. v € v kategórii BV	Objem dotácie/prostriedkov prijatých v € na jej účet v období od 1.1. do 31.12. v € v kategórii KV	poznámky a doplňujúce informácie
1.	NHF EU	COST	G	Z	COST IS1402	Szűdi, Gábor MSc., PhD.	Ageism a multi-national, interdisciplinary perspective	2015 – 2018			refundácie cestovných výdavkov
2.	NHF EU	BARCOM	G	Z	VP/2015/004/0012	Kahanec, Martin doc. Mgr., MA, PhD.	Improving expertise in the field of industrial relations	2016 – 2017	11 842,00 €		
3.	NHF EU	APVV	G	D	APW-14-0512	Buček, Milan prof. Ing., DrSc.	Univerzity a ekonomický rozvoj regiónov (UNIREG)	2015 – 2018	68 363,00 €		
4.	NHF EU	APVV	G	D	APW-15-0306	Jacko, Tomáš Ing., PhD.	Kooperatívne aktivity miestnych samospráv a meranie ich účinnosti a efektívnosti	2016 – 2019	1 996,00 €		
5.	NHF EU	APVV	G	D	APW-15-0322	Ochojnický, Pavol prof. Ing., CSc.	Konkurencieschopnosť, ekonomický rast a prežitie firiem	2016 – 2019	54 247,00 €		
6.	NHF EU ÚEaM EU	APVV	G	D	APW-15-0765	Luptáčík, Mikuláš Univ. prof. i. R. Dipl. Ing. Dr.	Nerovnosť a ekonomický rast	2016 – 2020	34 993,00 €		
7.	NHF EU OF EU	VEGA	G	D	1/0313/14	Lábaj, Martin doc. Ing., PhD.	Vzťah medzi efektívnosťou a sociálnou spravodlivosťou – implikácie pre hospodársku politiku	2014 – 2017	13 346,00 €		
8.	NHF EUFHI EU	VEGA	G	D	1/0849/15	Brokešová, Zuzana Ing., PhD.	Ekonomické a spoločenské súvislosti informačnej nerovnováhy na poistnom trhu	2015 – 2017	9 225,00 €		
9.	NHF EU	VEGA	G	D	1/0326/15	Koľbovová, Jana doc. Ing., PhD.	Akcelerácia procesu ekonomického oživenia zo strany finančného sektora – spoločný postup versus individuálne riešenia	2015 – 2017	9 718,00 €		
10.	NHF EU	VEGA	G	D	1/0810/15	Luptáčík, Mikuláš Univ. prof. i. R. Dipl. Ing. Dr.	Input-output analýza európskej integrácie	2015 – 2017	13 878,00 €		
11.	NHF EU	VEGA	G	D	1/0964/15	Péliová, Jana doc. Ing., PhD.	Experimentálne skúmanie vplyvu motivácie ekonomických subjektov na platenie daní	2015 – 2017	6 893,00 €		

Tabuľka č. 19: Finančné prostriedky na výskumné projekty získané v roku 2017 (pokračovanie)

	NHF EU FHI EU	VEGA	G	D	1/0098/15	Šipikal, Miroslav doc. Mgr., PhD.	Hodnotenie podpory inovácií zo štrukturálnych fondov Európskej únie	2015 – 2017	4 664,00 €
12.	NHF EU FHI EU	VEGA	G	D	1/0098/15	Šipikal, Miroslav doc. Mgr., PhD.	Hodnotenie podpory inovácií zo štrukturálnych fondov Európskej únie	2015 – 2017	4 664,00 €
13.	NHF EU	VEGA	G	D	1/0965/15	Žárska, Elena prof. Ing., CSc.	Manažment výkonnosti v miestnej samospráve a jeho aplikácia vo vybraných oblastiach na Slovensku	2015 – 2017	3 360,00 €
14.	NHF EU	VEGA	G	D	1/0975/15	Novák Marcel Ing., PhD.	Makroekonomické a mikroekonomické prejavy a dôsledky inflácie a deflácie	2015 – 2018	10 215,00 €
15.	NHF EU	VEGA	G	D	1/0443/15	Schultzová, Anna prof. Ing., PhD.	Daňová politika a jej vplyv na efektívny výber daní a elimináciu daňových únikov	2015 – 2018	8 693,00 €
16.	NHF EU	VEGA	G	D	1/0020/16	Čaplánová, Anetta prof. Ing., PhD.	Ekonomické aspekty ochrany práv duševného vlastníctva (prípadová štúdia SR)	2016 – 2018	6 999,00 €
17.	NHF EU	VEGA	G	D	1/0776/16	Kubicová, Jana doc. Ing. Mgr., PhD. MBA	Zdaňovanie finančného sektora a harmonizačné tendencie v Európskej únii	2016 – 2018	7 155,00 €
18.	NHF EU OF EU	VEGA	G	D	1/0242/16	Majtánová, Anna prof. Ing., PhD.	Globalizačné trendy a dynamika zmien na poistnom trhu Európskej únie	2016 – 2018	2 958,00 €
19.	NHF EU	VEGA	G	D	1/0014/16	Přivarová, Magdaléna prof. Ing., CSc.	Medzinárodná migrácia vysokokvalifikovaných pracovných síl v kontexte procesu globalizácie a formovania znalostnej ekonomiky	2016 – 2018	7 769,00 €
20.	NHF EU	VEGA	G	D	1/0886/16	Rehák, Štefan doc. Ing., PhD.	Hedonické modely oceňovania na trhu s nehnuteľnosťami na bývanie	2016 – 2018	6 127,00 €
21.	NHF EU	VEGA	G	D	1/0002/16	Sika, Peter doc. Ing., PhD.	Socio-ekonomické aspekty bytovej politiky v kontexte migrácie pracovnej sily	2016 – 2018	8 824,00 €
22.	NHF EU	VEGA	G	D	1/0246/16	Lisý, Ján prof. Ing., PhD.	Efektívnosť fiskálnej a monetárnej politiky v priebehu ekonomického cyklu	2016 – 2019	17 781,00 €
23.	NHF EU FHI EU	VEGA	G	D	1/0393/16	Muchová, Eva prof. Ing., PhD.	Európska únia v pokrizovom období – makroekonomické a mikroekonomické aspekty	2016 – 2019	18 513,00 €
24.	NHF EU	VEGA	G	D	1/0001/16	Rievajová, Eva prof. Ing., PhD.	Súčasnosť a perspektívy zmien zamestnanosti a súvisiacich procesov v kontexte napĺňania cieľov Európskej stratégie zamestnanosti	2016 – 2019	11 560,00 €
25.	NHF EU OF EU	VEGA	G	D	1/0431/16	Valachová, Andrea (rod. Vondrová), Ing., PhD.	Ekonomický rast a jeho sociálne a environmentálne dôsledky	2016 – 2019	2 403,00 €
26.	NHF EU	VEGA	G	D	1/0693/17	Horvátová, Eva prof. Ing., CSc.	Banková únia: systémový prístup k vyhodnoteniu príčin a dopadov zavedenia bankovej únie na bankový sektor SR a štátov Eurozóny	2017 – 2019	7 056,00 €
27.	NHF EU	VEGA	G	D	1/0009/17	Chovancová, Božena prof. Ing., PhD.	Budovanie kapitálvej únie v rámci Európy a jej efekty pre jednotlivé členské krajiny	2017 – 2019	4 302,00 €
28.	NHF EU	VEGA	G	D	1/0946/17	Sivák, Rudolf Dr. h. c. prof. Ing., PhD.	Úverový cyklus, kreditné riziko a jeho determinanty v krajinách strednej a východnej Európy	2017 – 2019	6 150,00 €

Tabuľka č. 19: Finančné prostriedky na výskumné projekty získané v roku 2017 (pokračovanie)

29.	NHF EU	VEGA	G	D	1/0367/17	Pongrácz, Eva Ing., PhD.	Ekonomické, legislatívne a inštitucionálne predpoklady a perspektívy rozvoja sociálnej a solidárnej ekonomiky v krajinách V4 vo väzbe na podporu sociálnej inkluzie	2017 – 2020	9 710,00 €
30.	NHF EU	KEGA	G	D	034EU-4/2016	Pastoráková, Erika prof. Ing., PhD.	Implementácia inovatívnych prístupov v systéme výučby poisťného trhu na báze interaktívnych metód s využitím experimentu	2016 – 2018	6 472,00 €
31.	NHF EU	KEGA	G	D	022EU-4/2016	Pasiar, Ladislav Ing., PhD.	Modely projektového vyučovania v odborných ekonomických predmetoch	2016 – 2019	6 696,00 €
32.	NHF EU	KEGA	G	D	030EU-4/2017	Hovátová, Eva prof. Ing., CSc.	Výskumom podporovaný rozvoj finančnej gramotnosti v podnikkách SR	2017 – 2019	3 775,00 €
33.	NHF EU OF EU	dotácia MŠVVaŠ SR	G	D	I-17-104-00	Kališ, Richard Ing.	Sociálno-ekonomické aspekty deindustrializácie	2017	1 421,00 €
34.	NHF EU	Mondí SCP, a. s.	O	D		Luptáčik, Mikuláš Univ. prof. i. R. Dipl. Ing. Dr.	Vypracovanie expertízy pre papierenský priemysel	2016 – 2017	12 000,00 €
35.	NHF EU	Recyklačný fond	O	D		Ochoťnický, Pavol prof. Ing., CSc.	Integrovaná výskumná platforma zhodnocovania jednotlivých prúdov odpadov najmä z automobilového priemyslu	2017	67 500,00 €
36.	OF EU	Horizont 2020	G	Z	734459	Rehák, Róbert Ing., PhD.	Elektromobilita v mestskej doprave: multidimenzionálna inovácia (socio-ekonomické a environmentálne efekty)/e Mobilita	2017 – 2020	155 274,00 €
37.	OF EU	Grantová agentura Akademické alliance	G	Z	GA AA 26 2/2016	Sopková, Gabriela JUDr. Ing., PhD.	Porovnanie konkurenčnej schopnosti SR v rámci krajín V4 na základe vybraných indikátorov	2017 – 2018	1 793,00 €
38.	OF EU	OP Val RIS3 SK	G	D		Kubičková, Viera doc. Ing., PhD.	Retail management ako unikátna platforma riešeni ovplyvňujúca nákupné správanie zákazníka s integráciou prvkov marketingového minimalizmu a orientáciou na zvýšenie predaja retailovej siete	2016 – 2020	0,00 €
39.	OF EU	APVV	G	D	APVV-16-02032	Kita, Pavol doc. Ing., PhD.	Konzumná spoločnosť a konzumné regióny. Stratifikácia postkomunistickej spoločnosti	2017 – 2020	13 635,00 €
40.	OF EU	VEGA	G	D	1/0282/15	Kita, Jaroslav prof. Ing., CSc.	Nástroje marketingovej politiky v nových obchodných modeloch orientovaných na tvorbu viacnásobnej hodnoty pre zákazníka v podnikkách trvalo udržateľného rozvoja	2015 – 2017	3 363,00 €
41.	OF EU	VEGA	G	D	1/0224/15	Lesáková, Dagmar prof. Ing., CSc., D.M.M.	Spotrebiteľské správanie a osobná spotreba v podmienkach nezamestnanosti a relatívnej deprivácie nezamestnaných: implikácie pre decízne rozhodnutia a podnikateľskú prax	2015 – 2017	10 581,00 €
42.	OF EU	VEGA	G	D	1/0670/16	Karkalíková, Marta doc. RNDr., CSc.	Evaluácia integrovaného systému manažérstva v kontexte zvyšovania konkurencieschopnosti podnikov v SR	2016 – 2018	4 219,00 €

Tabuľka č. 19: Finančné prostriedky na výskumné projekty získané v roku 2017 (pokračovanie)

43.	OF EU	VEGA	G	D	1/0637/17	Žák, Štefan doc. Ing., PhD.	Konštrukcia modelu rozhodovania spotrebiteľa v segmente mobilného zdravotníctva zameraná na identifikáciu atribútov ovplyvňujúcich marketingovým inštrumentárium	2017 – 2018	8 063,00 €	
44.	OF EU	VEGA	G	D	1/0897/17	Balaž, Peter prof. Ing., PhD.	Význam projektu Európskej energetickej únie pre strategické zábery tohto zoskupenia v kontexte podpory konkurencieschopnosti slovenskej ekonomiky	2017 – 2019	10 227,00 €	
45.	OF EU	VEGA	G	D	1/0380/17	Daňo, Ferdinand prof. Ing., PhD.	Ekonomická efektívnosť elektromobility v logistike	2017 – 2019	9 480,00 €	
46.	OF EU	VEGA	G	D	1/0546/17	Kašáková, Elena doc. Mgr., PhD.	Vplyv geopolitických zmien na presadzovanie strategických zahraničnoobchodných záujmov EÚ (s implikáciami na ekonomiku SR)	2017 – 2019	3 832,00 €	
47.	OF EU	KEGA	G	D	027EU-4/2016	Krošáková, Monika Ing., PhD.	Učebnica Základy podnikania pre stredné školy	2016 – 2017	2 421,00 €	
48.	OF EU	KEGA	G	D	001EU-4/2017	Lesáková, Dagmar prof. Ing., CSC., D.M.M.	Edukačná podpora a inovácia doktorandského vzdelávania	2017 – 2018	5 398,00 €	
49.	OF EU	dotácia MŠVVaŠ SR	G	D	I-17-106-00	Kuchta, Martin Ing.	Súčasná bariéry a prognózy programatického nákupu v digitálnom marketingu v podnikničkách slovenského trhu	2017	1 405,00 €	
50.	OF EU	La Fondation pour la Formation Hôtelière (Savoy Londýn)	O	Z	Z-13-102/0006-10	Novacká, Ľudmila prof. JUDr., PhD.	Savoy Educ. Trust: Fond 35	2015 – 2017	0,00 €	
51.	OF EU	Eximbanka	O	D	HP V-1/2014/KMO OF EUBA	Pavelka, Ľuboš doc. Ing., PhD.	Inštitucionálna podpora exportu zo strany štátu v oblasti poisťovních produktov Eximbanky SR v porovnaní s vybranými krajinami Európskej únie	2017 – 2018	2 400,00 €	
52.	OF EU	Energy 21	O	D	HP 1-1/2017/KMO OF EUBA	Zábojník, Stanislav Ing., PhD.	Perspektíva elektromobility v medzinárodnom meradle a v rámci SR	2017 – 2018	2 400,00 €	
53.	FHI EU	APVV	G	D	APVV-16-0602	Tumpach, Miloš prof. Ing., PhD.	Zvyšovanie relevantnosti účtovných informácií v SR – od nákladov k hodnote	2017 – 2021	29 709,00 €	
54.	FHI EU	VEGA	G	D	1/0697/15	Fendek, Michal prof. Ing., PhD.	Optimalizačné modely a metódy ako nástroje efektívnej regulácie v modernej teórii organizácie sieťových odvetví	2015 – 2017	9 463,00 €	
55.	FHI EU	VEGA	G	D	1/0444/15	Lukáčik, Martin doc. Ing., PhD.	Ekonomická analýza produkčných možností ekonomiky a trhu práce na Slovensku	2015 – 2017	5 515,00 €	
56.	FHI EU	VEGA	G	D	1/0245/15	Pekár, Juraj prof. Mgr., PhD.	Plánovanie prepravy s cieľom znížovania emisií	2015 – 2017	9 377,00 €	
57.	FHI EU	VEGA	G	D	1/0092/15	Terek, Milan prof. Ing., PhD.	Moderné prístupy k navrhovaniu komplexných štatistických prieskumov	2015 – 2017	5 755,00 €	

Tabuľka č. 19: Finančné prostriedky na výskumné projekty získané v roku 2017 (pokračovanie)

58.	FHI EU	VEGA	G	D	1/0935/16	Juhászová, Zuzana doc. Ing. Mgr., PhD.	Využitie elektronického finančného vykazovania na báze jazyka XBRL	2016 – 2018	1 132,00 €	
59.	FHI EU	VEGA	G	D	1/0512/16	Pakšiová, Renáta doc. Ing. Mgr., PhD.	Zachovanie a rast majetkovej podstaty ako relevantný nástroj trvalo udržateľného rozvoja podniku	2016 – 2018	5 947,00 €	
60.	FHI EU	VEGA	G	D	1/0548/16	Šoltés, Erik doc. Mgr., PhD.	Pokrok SR pri naplňaní stratégie EUROPA 2020 v oblasti znižovania chudoby a sociálneho vylúčenia	2016 – 2018	7 249,00 €	
61.	FHI EU FMV EU	VEGA	G	D	1/0351/17	Čičková, Zuzana doc. Ing., PhD.	Aplikácia vybraných modelov teórie hier pri riešení niektorých ekonomických problémov Slovenska	2017 – 2019	8 537,00 €	
62.	FHI EU	VEGA	G	D	1/0248/17	Chochoľatá, Michaela doc. Ing., PhD.	Analýza regionálnych disparít v EÚ na báze prístupov priestorovej ekonometrie	2017 – 2019	8 495,00 €	
63.	FHI EU	VEGA	G	D	1/0770/17	Labudová, Viera doc. RNDr., PhD.	Dostupnosť bývania na Slovensku	2017 – 2019	4 240,00 €	
64.	FHI EU	VEGA	G	D	1/0221/17	Pinda, Ľudovít prof. RNDr., CSc.	Investičné modelovanie v prostredí katastrofického poistného rizika	2017 – 2019	7 106,00 €	
65.	FHI EU	VEGA	G	D	1/0618/17	Sakalová, Katarína prof. RNDr., CSc.	Moderné nástroje na modelovanie a riadenie rizík v životnom poistení	2017 – 2019	5 769,00 €	
66.	FHI EU	KEGA	G	D	026EU-4/2016	Hornická, Renáta Ing., PhD.	Potreba skvalitnenia účtovných informácií s využitím nadnárodných úprav, osobitne IFRS, v legislatívnych podmienkach Slovenskej republiky	2016 – 2018	2 091,00 €	
67.	FHI EU FPM EU	dotácia MSV a Š SR	G	D	I-17-102-00	Gajdošová, Zuzana Ing.	Prepojenie jednotného poisťného trhu EÚ prostredníctvom novej regulácie Solvency II	2017	1 514,00 €	pozícia v projekte time: koordinátor
68.	FPM EU	DG Development and Cooperation - EuropeAid	G	Z	IT-2007-CSB- 2711183306	Dubcová, Gabriela doc. Ing. Mgr., PhD.	Social & Solidarity Economy as Development Approach for Sustainability (SSEDAS) in EYD 2015 and Beyond	2015 – 2017	0,00 €	
69.	FPM EU	Interreg CE	G	Z	CE339	Smorada, Marián Ing., PhD.	Revitalising Historic Buildings through Public-Private Partnership Schemes	2017 – 2019	28 571,42 €	
70.	FPM EU	Interreg CE	G	Z	CE1158	Markovič, Peter prof. Ing., PhD.	Advancement of the economic and social innovation through the creation of the environment enabling business succession	2017 – 2020	338 860,39 €	
71.	FPM EU	APVV	G	D	APVV-15-0511	Dorčák, Peter doc. PhDr., PhD., MSc.	Výskum problematiky on-line reputačného manažmentu (ORM) subjektov pôsobiacich v odvetvi automobilového priemyslu	2017 – 2019	62 914,00 €	
72.	FPM EU	VEGA	G	D	1/0784/15	Dubcová, Gabriela doc. Ing. Mgr., PhD.	Skúmanie vzťahu sociálnych inovácií a ekonomiky podniku za účelom zvyšovania konkurencieschopnosti podnikateľského subjektu	2015 – 2017	8 047,00 €	

Tabuľka č. 19: Finančné prostriedky na výskumné projekty získané v roku 2017 (pokračovanie)

73.	FPM EU	VEGA	G	D	1/0305/15	Dupal, Andrej prof. Ing., CSc.	Vplyv environmentálnych nástrojov na zvyšovanie konkurencieschopnosti a udržateľnosti podnikov	2015 – 2017	6 044,00 €
74.	FPM EU	VEGA	G	D	1/0546/15	Graničiová, Katarína Ing., Ph.D.	Hodnotenie výkonnosti moderných marketingových prístupov a ich dosah na výkonnosť podniku	2015 – 2017	3 312,00 €
75.	FPM EU	VEGA	G	D	1/0067/15	Hyránek, Eduard doc. Ing., Ph.D.	Verifikácia a implementácia modelovania výkonnosti podniku v nástrojoch finančného rozhodovania	2015 – 2017	3 681,00 €
76.	FPM EU	VEGA	G	D	1/0264/15	Kardoš, Peter doc. Ing., Ph.D.	Transfer duševného vlastníctva prostredníctvom licenčných zmlúv a iných transferových instrumentov	2015 – 2017	7 193,00 €
77.	FPM EU	VEGA	G	D	1/0662/15	Polednáková, Anna prof. Dr. Ing.	Ekonomické – sociálne nástroje ako faktor tvorby pracovných miest v podnikoch	2015 – 2017	1 625,00 €
78.	FPM EU	VEGA	G	D	1/0019/15	Slávik, Štefan prof. Ing., CSc.	Podnikateľské modely a podnikateľské stratégie start-upov	2015 – 2017	6 107,00 €
79.	FPM EU	VEGA	G	D	1/0709/15	Šubertová, Elena doc. Ing., Ph.D.	Zhodnotenie efektívnosti financovania projektov na podporu rozvoja podnikania novozaložených i etablovaných aktívnych malých a stredných podnikov v SR	2015 – 2017	1 623,00 €
80.	FPM EU	VEGA	G	D	1/0128/15	Tóth, Miroslav doc. Ing., Ph.D.	Faktory zvyšovania výkonnosti polnohospodárskych podnikov vo väzbe na rozvoj vidieka a zabezpečenie primeranej potravinovej sebestačnosti	2015 – 2017	3 974,00 €
81.	FPM EU	VEGA	G	D	1/0007/16	Bikár, Miloš Ing., Ph.D.	Dopad vývoja globalnej ekonomiky a trendov smerovania hospodárstva európy na finančné riadenie podnikateľských subjektov pôsobiacich v SR	2016 – 2018	2 224,00 €
82.	FPM EU	VEGA	G	D	1/0609/16	Blišťáková, Jana Ing., Ph.D.	Skúmanie koncepcii systémov riadenia ľudských zdrojov vo vzťahu ku špecifikám podnikateľských modelov súčasných konkurencieschopných organizácií európskeho hospodárskeho priestoru	2016 – 2018	5 196,00 €
83.	FPM EU	VEGA	G	D	1/0404/16	Hrvoľová, Božena prof. Ing., CSc.	Finančné výzvy po poslednej globalnej finančnej kríze a možnosti rozvoja slovenského kapitálového trhu	2016 – 2018	2 616,00 €
84.	FPM EU	VEGA	G	D	1/0184/16	Lénártová, Gizela doc. Ing., Ph.D.	Eliminácia medzinárodného dvojitého zdanenia podnikateľských subjektov a jej vplyv na rozvoj podnikania a investovania v SR	2016 – 2018	2 515,00 €
85.	FPM EU	VEGA	G	D	1/0857/16	Majdúchová, Helena prof. Ing., CSc.	Zvyšovanie konkurencieschopnosti malých a stredných podnikov prostredníctvom zavádzania inovácií v globálnom hospodárskom prostredí	2016 – 2018	12 949,00 €
86.	FPM EU	VEGA	G	D	1/0109/17	Jankelová, Nadežda doc. Ing., Ph.D.	Inovatívne prístupy v manažmente a ich vplyv na konkurencieschopnosť a úspešnosť podnikov v podmienkach globalizujúcej sa ekonomiky	2017 – 2019	11 723,00 €
87.	FPM EU	VEGA	G	D	1/0066/17	Markovič, Peter prof. Ing., Ph.D.	Manažment finančnej výkonnosti podniku v post-krízovom prostredí vybraných krajín EÚ	2017 – 2019	10 978,00 €

Tabuľka č. 19: Finančné prostriedky na výskumné projekty získané v roku 2017 (pokračovanie)

88.	FPM EU	VEGA	G	D	1/0135/17	Mišún, Juraj doc. Ing., PhD.	Trendy interného kontrolovania v podnikateľských subjektoch vo svetle nových výziev	2017 – 2019	9 003,00 €
89.	FPM EU	VEGA	G	D	1/0436/17	Romanová, Anita doc. Ing., PhD.	Konceptné rámce IT Governance a ich vplyv na konkurencieschopnosť podnikov v SR	2017 – 2019	6 861,00 €
90.	FPM EU	VEGA	G	D	1/0876/17	Šteitka, Peter Ing. Bc., PhD.	Výskum kognitívno-behaviorálnych determinantov difúzie produktových inovácií na trhoch EU	2017 – 2019	5 091,00 €
91.	FPM EU	KEGA	G	D	014EU-4/2016	Matulčíková, Marta doc. Ing., PhD.	Priprava obsahu a štruktúry predmetov zameraných na rozvoj základných podnikateľských vedomostí a zručností absolventov neekonomických zdravotníckych študijných odborov	2016 – 2018	6 490,00 €
92.	FPM EU	KEGA	G	D	025EU-4/2017	Dorčák, Peter doc. PhDr., PhD., MSc.	Nasadenie multimedialných výukových materiálov do procesu výučby manažérskych predmetov	2017 – 2019	5 742,00 €
93.	FPM EU FMV EU	dotácia MŠVVaŠ SR	G	D	I-17-109-00	Korček, František Ing., PhD.	Konceptný rámec kybernetickej bezpečnosti v podnikovom manažmente	2017	880,00 €
94.	FPM EU PHF EU	dotácia MŠVVaŠ SR	G	D	I-17-108-00	Kozáková Mária Ing.	Analýza a hodnotenie online reputácie subjektov automobilového priemyslu	2017	1 004,00 €
95.	FPM EU	EURO KOFIS, s. r. o., Ražňany	O	D	190010/193/2017	Dorčák, Peter doc. PhDr., PhD., MSc.	Výskum relevantných špecifik zákaznického správania vo sfére sprostredkovania služieb	2017 – 2020	23 113,00 €
96.	FPM EU	VERTIA, s. r. o., Bratislava	O	D	190010/201/2017	Dorčák, Peter doc. PhDr., PhD., MSc.	Výskum v oblasti manažmentu poisťovne podnikajúcej v rámci EÚ – založenie a manažment poisťovne podnikajúcej v rámci Európskej únie so sídlom v UK a hľadanie alternatív jej fungovania po odchode UK z EÚ	2017 – 2020	23 113,00 €
97.	FPM EU	EZO sk, s. r. o., Prešov	O	D	190010/194/2017	Markovič, Peter prof. Ing., PhD.	Význam problematiky prechodu vlastníctva firiem naprieč generáciami, nástupníctva a rodinného biznisu	2017 – 2020	23 113,00 €
98.	FMV EU UEaM EU OF EU	Horizont 2020	G	Z	692413	Csefalvayová Katarína Ing., PhD.	Environmental Diplomacy and Geopolitics (EDGE)	2016 – 2019	257 812,50 €
99.	FMV EU	International Visegrad Fund	G	Z	61450021	Zágoršeková, Marta doc. PhDr., CSc.	Menšiny, marginalizované skupiny a politiky rovnosti vo Vyšehradskom regióne	2015 – 2019	2 723,00 €
100.	FMV EU	Nadácia Blagočesť a Vzdorovanie	G	Z	zmluva 25.10.2017	Zubro, Tetyana Mgr., PhD.	Skúsenosti európskej integrácie SR a potenciál ich využitia na Ukrajine	2017 – 2019	500,00 €
101.	FMV EU	VEGA	G	D	1/0267/15	Grešš, Martin doc. Ing., PhD.	Fenomén čínskych investícií a potenciál ich využitia pre národné ekonomiky	2015 – 2017	1 874,00 €
102.	FMV EU	VEGA	G	D	2/0072/15	Škvrnda, František doc. PhDr., CSc.	Stratégia transformácie spoločnosti v kontexte civilizačnej analýzy	2015 – 2018	682,00 €
103.	FMV EU FPM EU	dotácia MŠVVaŠ SR	G	D	I-17-107-00	Kráľka, Jana, Ing., Ph.D. Hlavová, Natália Ing., Ph.D.	Rozmanitosť ekonomického rastu v členských štátoch Európskej únie – príčiny a okolnosti	2017	1 375,00 €

Tabuľka č. 19: Finančné prostriedky na výskumné projekty získané v roku 2017 (pokračovanie)

104.	FAJ EU FMV EU	VEGA	G	D	1/0347/15	Štefančík, Radoslav doc. PhDr., MPol., Ph.D.	Parlamentný jazyk v koncepte štiepných línií	2015 – 2017	2 054,00 €	
105.	FAJ EU	KEGA	G	D	030EU-4/2016	Melušová, Elena PhDr., CSc.	Realie Francúzska a frankofónnych oblastí – nová koncepcia predmetu	2016 – 2018	2 216,00 €	
106.	FAJ EU	KEGA	G	D	029EU-4/2016	Seresová, Katarína doc. Mgr. Ing., PhD.	Akademický a vedecký jazyk v univerzitnom prostredí	2016 – 2018	2 280,00 €	
107.	FAJ EU	KEGA	G	D	015EU-4/2017	Hrdličková, Zuzana PaedDr., PhD.	Idiomatické výrazy v obchodnej komunikácii	2017 – 2019	1 770,00 €	
108.	PHF EU	Horizont 2020	G	Z	643398	Tkáč, Michal Dr. h. c. prof. RNDr., CSc.	Tvorba európskych politík na podporu rovnosti v zdraví	2015 – 2017	15 931,40 €	
109.	PHF EU	INNERA Stiftung	G	Z		Ručinský, Rastislav Ing., PhD.	Business service centers and project management in CEE	2017 – 2018		
110.	PHF EU	INNERA Stiftung	G	Z		Ručinský, Rastislav Ing., PhD.	Effectiveness of investment aid in business service centers in Slovak republic	2017 – 2018		
111.	PHF EU	INNERA Stiftung	G	Z		Ručinský, Rastislav Ing., PhD.	KIBS in CEE	2017 – 2018	0,00 €	
112.	PHF EU	APVV	G	D	APVV-16-0160	Olexová, Cecilia Ing., PhD.	Daňové úniky a vyhýbanie sa daňovým povinnostiam (motivačné faktory, vznik a eliminácia)	2017 – 2020	1 706,00 €	
113.	PHF EU	VEGA	G	D	1/0936/15	Majemík, Milan prof.h.c. prof. Ing., PhD.	Ekonomicko-environmentálna štúdia a experimentálne overenie možnosti rekultivácie odkaliska troskopolovej zmesiv SE - EVO Voljany	2015 – 2017	3 265,00 €	
114.	PHF EU	VEGA	G	D	1/0839/17	Tkáč, Michal doc. Ing., PhD.	Elektronické služby budovania dôvery vo verejnej správe	2017 – 2018	8 394,00 €	
115.	PHF EU	VEGA	G	D	1/0842/17	Bobenič Hintošová, Aneta doc. JUDr. Ing., PhD.	Kauzálna väzba medzi priamymi zahraničnými investíciami a výkonnosťou podnikov	2017 – 2019	7 876,00 €	
116.	PHF EU	VEGA	G	D	1/0251/17	Daneshjo, Naqibullah doc. Ing., PhD.	Výskum a vývoj inovatívneho modelu pre účtovanie nákladov materiálovo-energetických tokov podniku	2017 – 2019	8 444,00 €	
117.	PHF EU	VEGA	G	D	1/0582/17	Stričík, Michal doc. Ing., PhD.	Modelovanie ekonomickej efektívnosti materiálovo energetického zhodnocovania komunálnych odpadov	2017 – 2019	2 895,00 €	
118.	PHF EU	VEGA	G	D	1/0376/17	Lieskovská, Vanda prof. Ing., PhD.	Marketing ako nástroj podpory politiky zdravia	2017 – 2020	13 778,00 €	
119.	PHF EU	MŠVVaŠ SR	G	D		Tkáč, Michal Dr. h. c. prof. RNDr., CSc.	Ekonomicko-dendrologická analýza zakorenených náletových drevín na odkalisku IPZ Voljany	2017 – 2018	98 000,00 €	
120.	PHF EU NHF EU	dotácia MŠVVaŠ SR	G	D	I-17-101-00	Dluhoš Martin Ing.	Oceňovanie nehnuteľnosti v SR v kontexte nového systému zdaňovania nehnuteľnosti na základe ich tržných cien	2017	1 544,00 €	
121.	PHF EU FPM EU	dotácia MŠVVaŠ SR	G	D	I-17-103-00	Hurný František Ing.	Alternatívne prístupy k hodnoteniu podnikovej výkonnosti a efektívnosti	2017	1 436,00 €	

Tabuľka č. 19: Finančné prostriedky na výskumné projekty získané v roku 2017 (pokračovanie)

	PHF EU FPM EU	dotácia M\$Vv a \$SR	G	D	I-17-105-00	Lukáč Jozef Ing.	Hodnotenie ekonomickej a finančnej výkonnosti malých a stredných podnikov v krajinách V4	2017	1 421,00 €
122.	PHF EU FPM EU	dotácia M\$Vv a \$SR	G	D	I-17-105-00	Lukáč Jozef Ing.	Hodnotenie ekonomickej a finančnej výkonnosti malých a stredných podnikov v krajinách V4	2017	1 421,00 €
123.	PHF EU	EKOLTECH, spol. s r. o.	O	D		Hajduová Zuzana doc. RNDr., Ph.D.	EKOLTECH, spol. s r. o. - Vplyv zmeny vstupných parametrov na efektívnosť procesov výroby nábytku (dlhodobý strategický výskum a vývoj)	2016 – 2023	
124.	PHF EU	PD Ivanka pri Nitre	O	D		Hajduová, Zuzana doc. RNDr., Ph.D.	PD Ivanka pri Nitre – Produktčno-ekonomické posúdenie konkurencieschopnosti vo výrobo-ekonomických podmienkach SR a EÚ (dlhodobý strategický výskum a vývoj)	2016 – 2023	
125.	PHF EU	RYBA Košice, spol. s r. o.	O	D		Hajduová, Zuzana doc. RNDr., Ph.D.	RYBA Košice, spol. s r. o., – Simulácia Cash flow (dlhodobý strategický výskum a vývoj)	2016 – 2023	
126.	PHF EU	RYBA Košice, spol. s r. o.	O	D		Hajduová, Zuzana doc. RNDr., Ph.D.	RYBA Košice, spol. s r. o., – Simulácia stratégie uvádzania nového výrobku na trh (dlhodobý strategický výskum a vývoj)	2016 – 2023	
127.	PHF EU	RYBA Košice, spol. s r. o.	O	D		Hajduová, Zuzana doc. RNDr., Ph.D.	RYBA Košice, spol. s r. o., – Simulácia vplyvu spokojnosti zákazníka na HV (dlhodobý strategický výskum a vývoj)	2016 – 2023	
128.	PHF EU	SALinvest, spol. s r. o.	O	D		Hajduová, Zuzana doc. RNDr., Ph.D.	SALinvest, spol. s r. o., - Dynamická simulácia logistiky a jej vplyv na celkovú produktivitu podnikových systémov (dlhodobý strategický výskum a vývoj)	2016 – 2023	
129.	PHF EU	SALinvest, spol. s r. o.	O	D		Hajduová, Zuzana doc. RNDr., Ph.D.	SALinvest, spol. s r. o., – Dynamická simulácia skladovania, manipulácie a presunu tovaru v internej logistike (dlhodobý strategický výskum a vývoj)	2016 – 2023	
130.	PHF EU	Vysokoškolský poľnohospodársky podnik SPU, s. r. o.	O	D		Hajduová, Zuzana doc. RNDr., Ph.D.	Vysokoškolský poľnohospodársky podnik SPU, s. r. o., – Využívanie simulačných modelov pre zvyšovanie ekonomickej konkurencieschopnosti poľnohospodárskych podnikov (dlhodobý strategický výskum a vývoj)	2016 – 2023	
131.	PHF EU	ASEKOL SK, s. r. o.	O	D		Ručinský, Rastislav Ing., Ph.D.	ASEKOL SK, s. r. o., – Simulácia Cash Flow (dlhodobý strategický výskum a vývoj)	2016 – 2023	
132.	PHF EU	ASEKOL SK, s. r. o.	O	D		Ručinský, Rastislav Ing., Ph.D.	ASEKOL SK, s. r. o., – Simulácia dopadov zmien v kapacitách zbernej siete odpadových miest na výkonnosť spoločnosti (dlhodobý strategický výskum a vývoj)	2016 – 2023	
133.	PHF EU	ASEKOL SK, s. r. o.	O	D		Ručinský, Rastislav Ing., Ph.D.	ASEKOL SK, s. r. o., – Simulácia vplyvu premenných pri spracovaní „elektra“ na hospodársky výsledok spracovateľského procesu (dlhodobý strategický výskum a vývoj)	2016 – 2023	
134.	PHF EU	MATADOR HOLDING, a. s.	O	D		Ručinský, Rastislav Ing., Ph.D.	MATADOR HOLDING, a. s., – Optimalizácia logistických procesov (dlhodobý strategický výskum a vývoj)	2016 – 2023	
135.	PHF EU	MATADOR HOLDING, a. s.	O	D		Ručinský, Rastislav Ing., Ph.D.	MATADOR HOLDING, a. s., – Zvýšenie využiteľnosti kľúčových strojných zariadení (dlhodobý strategický výskum a vývoj)	2016 – 2023	
136.	PHF EU	Mondi SCP, a. s.	O	D		Ručinský, Rastislav Ing., Ph.D.	Mondi SCP, a. s., – Simulácia vplyvu zmeny predajného/výrobného sortimentu papiera na ziskovosť firmy (dlhodobý strategický výskum a vývoj)	2016 – 2023	

Tabuľka č. 19: Finančné prostriedky na výskumné projekty získané v roku 2017 (pokračovanie)

137.	PHF EU	PPS Group, a. s.	O	D	Ručinský, Rastislav Ing., PhD.	PPS Group, a. s., – Vplyv zmeny predajného sortimentu na ziskovosť firmy (dlhodobý strategický výskum a vývoj)	2016 – 2023		
138.	PHF EU	AP CONSULT, s. r. o.	O	D	Ručinský, Rastislav Ing., PhD.	Výskumná štúdia – Centrá zdieľaných služieb v SR a EÚ	2016 – 2017	0,00 €	
139.	PHF EU	AP CONSULT, s. r. o.	O	D	Ručinský, Rastislav Ing., PhD.	Výskumná štúdia – Zhodnotenie využitia moderných prístupov v projektovom manažmente pri riadení a implementácii projektov financovaných zo štrukturálnych fondov a návrh nových prístupov a metódik	2017 – 2018	0,00 €	
140.	PHF EU	T-Systems Slovakia, s. r. o.	O	D	Ručinský, Rastislav Ing., PhD.	T-Systems Slovakia, s. r. o., – Výskumné štúdie v rámci programu HONORIS	2017 – 2018		
141.	PHF EU	AP CONSULT, s. r. o.	O	D	Ručinský, Rastislav Ing., PhD.	Výskumná štúdia – Zhodnotenie využitia moderných prístupov v meraní efektívnosti projektov financovaných zo štrukturálnych fondov a návrh nových prístupov a metódik	2017 – 2019	0,00 €	
142.	PHF EU	AP CONSULT, s. r. o.	O	D	Ručinský, Rastislav Ing., PhD.	Výskumná štúdia – Zhodnotenie využitia moderných prístupov v projektovom manažmente pri rozvoji centier zdieľaných služieb	2017 – 2019	0,00 €	
143.	PHF EU	AP CONSULT, s. r. o.	O	D	Ručinský, Rastislav Ing., PhD.	AP CONSULT, s. r. o., – Využívanie simulačných modelov pre zvyšovanie ekonomickej konkurencieschopnosti podnikov služieb (dlhodobý strategický výskum a vývoj)	2017 – 2023		
144.	ÚEaM EU	APVV	G	D	Baumöhl, Eduard doc. Ing., PhD.	Nakaza na medzinárodných trhoch: revidovanie modelov a analýza sietí	2015 – 2018	62 886,00 €	
145.	ÚEaM EU	VEGA	G	D	Baumöhl, Eduard doc. Ing., PhD.	Insolvencia podnikov v SR: konkurzy, reštrukturalizácie a predikcia finančnej tiesne	2015 – 2017	11 818,00 €	
146.	ÚEaM EU OF EU NHF EU FMV EU	VEGA	G	D	Pušárová, Paula Ing., PhD., DiS.art.	Inkluzívny ekonomický rast a energetická efektívnosť EÚ so zameraním na SR	2016 – 2018	8 079,00 €	
147.	ÚEaM EU	VEGA	G	D	Výrost, Tomáš doc. Ing., PhD.	Prelevanie a predikcia volatility výnosov na akciových trhoch	2017 – 2019	17 114,00 €	

Tabuľka č. 20: Finančné prostriedky na ostatné (nevýskumné) projekty získané v roku 2017

poradové číslo	fakulta	poskytovateľ finančných prostriedkov (grantovateľ) agentúra, objednávateľ	grant (G)/objednávka (O)	domáce (D)/zahrančné (Z)	číslo/identifikácia projektu	priezvisko, meno a tituly zodpovedného riešiteľa projektu	názov projektu	obdobie riešenia projektu (od – do)	objem dotácie/finančných prostriedkov prijatých VŠ na jej účet v období od 1.1. do 31.12. v € v kategórii BV	objem dotácie/prostriedkov prijatých VŠ na jej účet v období od 1.1. do 31.12. v € v kategórii KV	poznámky a doplňujúce informácie
1.	NHF EU	International Visegrad Fund	G	Z		Péliová, Jana doc. ing., PhD.	IVF: Olexandr Nestorenko	2016 – 2017	1 500,00 €		
2.	NHF EU	International Visegrad Fund	G	Z		Péliová, Jana doc. ing., PhD.	IVF: Nikola Dimishkovski	2017 – 2018	1 500,00 €		
3.	NHF EU	Nadácia VÜB	G	D	2016-3-03/2	Muchová, Eva prof. ing., PhD.	Hosťujúci profesor – prof. John Gilbert. Medzinárodná ekonomia, teória a politika medzinárodného obchodu, modelovanie všeobecnej ekonomickej rovnováhy a jeho aplikácie (general equilibrium modelling), ekonomia rozvoja	2016 – 2017	43 000,00 €		
4.	NHF EU	Nadácia VÜB	G	D	2017-3-03/1	Buček, Milan prof. ing., DrSc.	Hosťujúci profesor – prof. Edward M. Bergman, PhD.	2017 – 2018	35 000,00 €		
5.	NHF EU	MF SR	O	D	P-101-0006/17	Ochoinický, Pavol prof. ing., CSc.	Základný kurz STATA	2017	2 900,00 €		
6.	OF EU	ERASMUS+ KA2	G	Z	2017-1-PL01-KA203-038527	Nekolová, Veronika Ing., PhD.	DT Uni. – Design Thinking Approach for an Interdisciplinary University	2017 – 2020	2 575,00 €		
7.	OF EU	ERASMUS+ KA2	G	Z	2017-1-CZ01-KA203-035428	Novacká, Ľudmila prof. JUDr., PhD.	Metodológia interpretácie Európskeho kultúrneho dedičstva prostredníctvom atraktivít v cestovnom ruchu (MIECAT)	2017 – 2020	0,00 €		
8.	OF EU	De Bondt, s. r. o.	O	D		Orgonaš, Jozef Ing., PhD.	Návrh modelu komunikačnej stratégie firmy De Bondt, s. r. o.	2016 – 2017	2 400,00 €		
9.	OF EU	AŠK Inter	O	D		Pólya, Attila Mgr., PhD.	Riadenie prístupov a identit	2016 – 2018	0,00 €		
10.	FMV EU	Nadácia Slovenskej sporiteľne Pontis	G	D	Na-001-2017, zmluva 20.2.2017	Baculáková, Kristína Ing., PhD.	Modelová konferencia Fakulty medzinárodných vzťahov 2017	2017	2 968,80 €		

Tabuľka č. 20: Finančné prostriedky na ostatné (nevyskumné) projekty získané v roku 2017 (pokračovanie)

11.	FAJ EU	ERASMUS+ KA2	G	Z	2017-1-HU01-KA203-035918	Némethová, Ildikó PhDr., Ph.D.	Promoting mindful encounters through intercultural competence and experience	2017 – 2020	0,00 €	
12.	PHF EU	Úrad podpredsedu vlády pre investície a informatizáciu	G	D	OPT-PO1- SC1-2016-11	Ručinský, Rastislav Ing., Ph.D.	Priprava nových kapacít pre EŠIF 1	2017 – 2018	2 000,00 €	
13.	EU	ERASMUS+ KA107	G	Z	2015-1-SK01-KA107-008626	EU v Bratislave (Čaplánová, Anetta prof. Ing., Ph.D.)	ERASMUS+ Mobilita študentov a zamestnancov vysokých škôl do/z partnerských krajín	2015 – 2017	104 931,00 €	
14.	EU	ERASMUS+ KA103	G	Z	2015-1-SK01-KA103-008549	EU v Bratislave (Kosztanko, Simona Ing., Ph.D.)	ERASMUS+ Vzdelávacia mobilita jednotlivcov	2015 – 2017	0,00 €	
15.	EU	ERASMUS+ KA107	G	Z	2016-1-SK01-KA107-022284	EU v Bratislave (Kosztanko, Simona Ing., Ph.D.)	ERASMUS+ Mobilita študentov a zamestnancov vysokých škôl do/z partnerských krajín	2016 – 2018	38 153,00 €	
16.	EU	ERASMUS+ KA103	G	Z	2016-1-SK01-KA103-022121	EU v Bratislave (Kosztanko, Simona Ing., Ph.D.)	ERASMUS+ Vzdelávacia mobilita jednotlivcov	2016 – 2018	254 602,00 €	
17.	EU	ERASMUS+ Capacity Building in Higher Education	G	Z	574092	EU v Bratislave (Čaplánová, Anetta prof. Ing., Ph.D.)	Assessing and Improving the Research Performance at South East Asian Universities	2016 – 2019	475 182,50 €	
18.	EU	ERASMUS+ KA203	G	Z	2016-1-SK01-KA203-022551	EU v Bratislave (Pleschová, Gabriela Mgr. MSc., Ph.D.)	Extending and reinforcing good practice in teacher development	2016 – 2019	0,00 €	
19.	EU	ERASMUS+ KA107	G	Z	2016-2-SK01-KA107-034902	EU v Bratislave (Kosztanko, Simona Ing., Ph.D.)	ERASMUS+ Mobilita študentov a zamestnancov vysokých škôl do/z partnerských krajín	2017 – 2018	78 420,00 €	
20.	EU	ERASMUS+ KA107	G	Z	2017-1-SK01-KA107-034945	EU v Bratislave (Kosztanko, Simona Ing., Ph.D.)	ERASMUS+ Mobilita študentov a zamestnancov vysokých škôl do/z partnerských krajín	2017 – 2019	16 562,00 €	
21.	EU	ERASMUS+ KA103	G	Z	2017-1-SK01-KA103-034914	EU v Bratislave (Kosztanko, Simona Ing., Ph.D.)	ERASMUS+ Vzdelávacia mobilita jednotlivcov	2017 – 2019	649 607,00 €	

Tabuľka č. 21: Prehľad umeleckej činnosti vysokej školy za rok 2017

kategória výkonu	autor	názov projektu/umeleckého výkonu	miesto realizácie	termín realizácie

Vysvetlivky skratiek:

EU v Bratislave Ekonomická univerzita v Bratislave
 NHF EU Národohospodárska fakulta EU v Bratislave
 OF EU Obchodná fakulta EU v Bratislave
 FHI EU Fakulta hospodárskej informatiky EU v Bratislave
 FPM EU Fakulta podnikového manažmentu EU v Bratislave
 FMV EU Fakulta medzinárodných vzťahov EU v Bratislave
 FAJ EU Fakulta aplikovaných jazykov EU v Bratislave
 PHF EU Podnikovohospodárska fakulta EU v Bratislave so sídlom v Košiciach
 CTVŠ EU Centrum telesnej výchovy a športu EU v Bratislave
 ÚEaM EU Ústav ekonómie a manažmentu EU v Bratislave